

***DELIBERAZIONE DEL DIRETTORE GENERALE
AUSL DELLA ROMAGNA***

Anno 2014

N. 433

Data 29/04/2014

ADOZIONE DEL BILANCIO DI ESERCIZIO ANNO 2013 DELLA CESSATA AZIENDA USL
DI RIMINI

DELIBERAZIONE DEL DIRETTORE GENERALE ASL DELLA ROMAGNA

Oggetto: ADOZIONE DEL BILANCIO DI ESERCIZIO ANNO 2013 DELLA CESSATA AZIENDA USL DI RIMINI

VISTO il documento istruttorio, allegato quale parte integrante alla presente deliberazione, dal quale si rileva la necessità di provvedere a quanto in oggetto specificato;

RITENUTO, per i motivi riportati nel predetto documento istruttorio e che vengono condivisi, di adottare il presente atto;

VISTA l'attestazione del Responsabile della Unità Operativa proponente in relazione alla non sussistenza di oneri a carico del bilancio economico preventivo dell'anno in corso;

RICHIAMATA la deliberazione n. 5 del 17.01.2014 ad oggetto "Conferma assetti organizzativi e gestionali delle preesistenti Aziende Sanitarie di Ravenna, Forlì, Cesena e Rimini e Approvazione Regolamento avente ad oggetto "Prime indicazioni operative per la predisposizione, l'adozione e la formalizzazione delle deliberazioni e delle determinazioni dirigenziali";

ACQUISITI in fase istruttoria, come attestati in calce al presente atto, i pareri favorevoli del Direttore Amministrativo, Dott. Savino Iacoviello e del Direttore Sanitario, Dr. Gianbattista Spagnoli;

D E L I B E R A

di adottare il Bilancio di esercizio 2013 della cessata azienda USL di Rimini che si compone dei documenti di seguito elencati che costituiscono parte integrante e sostanziale del presente provvedimento:

allegato A Bilancio aziendale composto da Stato Patrimoniale, Conto Economico;

allegato B Bilancio sanitario composto da Stato Patrimoniale, Conto Economico, Rendiconto Finanziario e Nota Integrativa;

allegato C Bilancio sociale composto da Stato Patrimoniale, Conto Economico, Nota Integrativa e Relazione sulla Gestione Sociale;

allegato D Relazione sulla Gestione Sanitaria sottoscritta dal Direttore Generale di dare atto che il bilancio di esercizio 2013 della cessata Azienda USL di Rimini rispetta l'obiettivo economico-finanziario del pareggio di bilancio assegnato alle Aziende sanitarie della Regione Emilia-Romagna dalla deliberazione della Giunta Regionale n. 199 del 25/02/2013 "Linee di programmazione e finanziamento delle Aziende del Servizio sanitario regionale per l'anno 2013";

di trasmettere copia della presente deliberazione al Collegio Sindacale ed alla Conferenza Territoriale Sociale e Sanitaria;

di dare atto della non sussistenza di oneri a carico del bilancio economico preventivo dell'anno in corso;

di precisare che la trasmissione alle strutture interessate all'esecutività del presente atto si intende assoluta ad ogni effetto, con la pubblicazione all'Albo on line dell'Azienda USL della Romagna.

di dare atto che il presente atto è sottoposto a controllo ai sensi dell'art. 4, comma 8, della Legge 412/91 e dell'art. 37, comma 1, della L.R. 50/94 e s.m.i.

Parere favorevole
Il Direttore Amministrativo
(Dott. Savino Iacoviello)
F.to digitalmente

Parere favorevole
Il Direttore Sanitario
(Dott. Gianbattista Spagnoli)
F.to digitalmente

Il Direttore Generale
(Dott. Andrea Des Dorides)
F.to digitalmente

Atto di esecutività della deliberazione n. 433 del 29/04/2014 ad oggetto:

ADOZIONE DEL BILANCIO DI ESERCIZIO ANNO 2013 DELLA CESSATA AZIENDA USL
DI RIMINI

CERTIFICATO DI PUBBLICAZIONE

- Si attesta che il presente atto viene pubblicato, in forma integrale, all'Albo on line dell'Azienda USL della Romagna (art. 32 L. 69/09 e s.m.i.), in data 29/04/2014 ove rimarrà affisso per un periodo non inferiore a 15 giorni consecutivi.

ESECUTIVITA'

- Atto soggetto al controllo della Regione (art. 4, co. 8 L. 412/91 e art. 37, co. 1, L.R. 50/94)
SI

- La presente deliberazione pur pubblicata in forma integrale, non è esecutiva in quanto è sottoposta al controllo della Regione Emilia Romagna ai sensi dell'art. 4, comm 8, della Legge 412/91 e ai sensi dell'art. 37, comma 1, della L.R. 50/94 e s.m.i.

Il presente atto è stato inviato al Collegio Sindacale (art. 40, comma 3, della L.R. 50/94 e s.m.i.).

Si precisa che la trasmissione alle strutture interessate all'esecutività del presente atto si intende assolta, ad ogni conseguente effetto, con la pubblicazione all'Albo on line dell'Azienda USL della Romagna

Il Funzionario Incaricato
(Alessandra Muzi)
F.to Digitalmente

- DOCUMENTO ISTRUTTORIO -
(U.O.C. Bilanci e programmazione - Rimini)

OGGETTO: ADOZIONE DEL BILANCIO DI ESERCIZIO ANNO 2013 DELLA CESSATA AZIENDA USL DI RIMINI

Visto il Decreto Legislativo 23.06.2011, n. 118 "Disposizioni in materia di armonizzazione dei sistemi contabili e degli schemi di bilancio delle Regioni, degli Enti locali e dei loro organismi, a norma degli articoli 1 e 2 della legge 5 maggio 2009, n. 42" e s.m.i., ed in particolare l'art. 26 *Bilancio di esercizio e schemi di bilancio degli enti del SSN*;

Richiamata la Legge Regionale 20.12.1994, n. 50 "Norme in materia di programmazione, contabilità, contratti e controllo delle Aziende Unità Sanitarie Locali e delle Aziende Ospedaliere" e s.m.i., ed in particolare il Titolo III *Il bilancio d'esercizio*;

Dato atto che con Legge Regionale 21.11.2013 n. 22 è stata disposta, con decorrenza dall'1 gennaio 2014, la costituzione della "Azienda Unità Sanitaria Locale della Romagna" e la contestuale cessazione da tale data delle AA.UU.SS.LL di Forlì, Cesena, Ravenna e Rimini;

Vista la Delibera di Giunta della Regione Emilia-Romagna n. 2062 del 23.12.2013 ad oggetto "Azienda USL della Romagna - Designazione Direttore Generale" che nel documento allegato "Prime misure di regolazione finalizzate all'avvio operativo ed obiettivi di mandato del Direttore Generale dell'Azienda Usl della Romagna", testualmente prevede, per ciò che qui è di interesse, che le Direzioni amministrative delle preesistenti Aziende predispongono entro il 30 marzo 2014 i bilanci di esercizio delle quattro preesistenti Aziende comprensivi degli allegati previsti dalla normativa vigente, sui quali dovrà essere acquisito il parere e la relazione dei rispettivi Collegi Sindacali e che dovranno essere presentati per l'adozione da parte della nuova Direzione Generale;

Vista la nota prot. n. A00RN/0031755 del 31.03.2014 con la quale il Direttore Amministrativo della preesistente Azienda USL di Rimini ha inviato al Direttore Generale e al Collegio Sindacale il bilancio di esercizio 2013 della AUSL di Rimini;

Considerato che l'art. 31 del D.Lgs. n. 118/2011 *Adozione del bilancio d'esercizio* stabilisce che il bilancio di esercizio è adottato entro il 30 aprile dell'anno successivo a quello di riferimento dal Direttore Generale ed è corredato dalla Relazione del Collegio Sindacale;

Preso atto di quanto contenuto nella Relazione del Collegio Sindacale della preesistente Azienda USL di Rimini che si è riunito il giorno 16/04/2014 ed il giorno 28/04/2014;

Preso atto di quanto stabilito all'art. 26 del D.Lgs. n. 118/2011 ove si precisa che il Bilancio di esercizio si compone:

- dello Stato Patrimoniale
- del Conto Economico
- del Rendiconto Finanziario
- della Nota Integrativa, che deve contenere anche i modelli CE ed SP per l'esercizio in chiusura e per l'esercizio precedente,

ed è corredato da una Relazione sulla Gestione sottoscritta dal Direttore Generale che deve contenere anche il modello di rilevazione LA, di cui al DM 18/06/2004 e ss.mm., per l'esercizio in chiusura e per l'esercizio precedente, nonché un'analisi dei costi sostenuti per l'erogazione dei servizi sanitari, distinti per ciascun livello essenziale di assistenza;

Vista la nota prot. n. PG/2013/91967 del 11/04/2013 a firma del Responsabile del Servizio Programmazione Economico - Finanziaria della Regione Emilia-Romagna avente ad oggetto "Risposte ai quesiti contabili" in cui si elencano le informazioni aggiuntive previste dalla normativa regionale che devono essere evidenziate nella Relazione sulla Gestione a cura del Direttore Generale;

Considerato che con il presente atto si provvede all'adozione del Bilancio d'esercizio al 31/12/2013 con riferimento sia alla Gestione Sanitaria sia alla Gestione Sociale a cui afferiscono i servizi socio assistenziali delegati dagli enti Locali;

Visti ed esaminati i documenti sotto elencati che costituiscono parte integrante e sostanziale del presente atto:

- **allegato A** Bilancio aziendale composto da Stato Patrimoniale, Conto Economico;
- **allegato B** Bilancio sanitario composto da Stato Patrimoniale, Conto Economico, Rendiconto Finanziario e Nota Integrativa;
- **allegato C** Bilancio sociale composto da Stato Patrimoniale, Conto Economico, Nota Integrativa e Relazione sulla Gestione Sociale;
- **allegato D** Relazione sulla Gestione Sanitaria sottoscritta dal Direttore Generale

Dato atto che il bilancio di esercizio 2013 della cessata Azienda USL di Rimini rispetta l'obiettivo economico-finanziario del pareggio di bilancio assegnato alle Aziende sanitarie della Regione Emilia-Romagna dalla deliberazione della Giunta Regionale n. 199 del 25/02/2013 "Linee di programmazione e finanziamento delle Aziende del Servizio sanitario regionale per l'anno 2013";

Precisato che per l'analisi dettagliata dei risultati si rinvia alla documentazione allegata al presente provvedimento che ne costituisce parte integrante e sostanziale;

Richiamata la deliberazione n. 5 del 17.01.2014 ad oggetto "Conferma assetti organizzativi e gestionali delle preesistenti Aziende Sanitarie di Ravenna, Forlì, Cesena e Rimini e Approvazione Regolamento avente ad oggetto "Prime indicazioni operative per la predisposizione, l'adozione e la formalizzazione delle deliberazioni e delle determinazioni dirigenziali";

Attestata la regolarità tecnica e la legittimità del provvedimento di cui al presente atto istruttorio;

Per quanto ciò premesso

SI PROPONE

- di adottare il Bilancio di esercizio 2013 della cessata azienda USL di Rimini che si compone dei documenti di seguito elencati che costituiscono parte integrante e sostanziale del presente provvedimento:



- **allegato A** Bilancio aziendale composto da Stato Patrimoniale, Conto Economico;
 - **allegato B** Bilancio sanitario composto da Stato Patrimoniale, Conto Economico, Rendiconto Finanziario e Nota Integrativa;
 - **allegato C** Bilancio sociale composto da Stato Patrimoniale, Conto Economico, Nota Integrativa e Relazione sulla Gestione Sociale;
 - **allegato D** Relazione sulla Gestione Sanitaria sottoscritta dal Direttore Generale
-
- di dare atto che il bilancio di esercizio 2013 della cessata Azienda USL di Rimini rispetta l'obiettivo economico-finanziario del pareggio di bilancio assegnato alle Aziende sanitarie della Regione Emilia-Romagna dalla deliberazione della Giunta Regionale n. 199 del 25/02/2013 "Linee di programmazione e finanziamento delle Aziende del Servizio sanitario regionale per l'anno 2013";
 - di trasmettere copia della presente deliberazione al Collegio Sindacale ed alla Conferenza Territoriale Sociale e Sanitaria;
 - di dare atto della non sussistenza di oneri a carico del bilancio economico preventivo dell'anno in corso;
 - di dare atto che il presente atto è sottoposto a controllo ai sensi dell'art. 4, comma 8, della Legge 412/91 e dell'art. 37, comma 1, della L.R. 50/94 e s.m.i.

Il Responsabile del Procedimento

Graziella Gambuti

Il Responsabile U.O.

Stefania Pierigè

- ALLEGATI -

- allegato A** Bilancio aziendale composto da Stato Patrimoniale, Conto Economico
- allegato B** Bilancio sanitario composto da Stato Patrimoniale, Conto Economico, Rendiconto Finanziario e Nota Integrativa
- allegato C** Bilancio sociale composto da Stato Patrimoniale, Conto Economico, Nota Integrativa e Relazione sulla Gestione Sociale
- allegato D** Relazione sulla Gestione Sanitaria sottoscritta dal Direttore Generale

ALLEGATO A

**BILANCIO D'ESERCIZIO AZIENDALE
Anno 2013**

**ALLEGATO A1 STATO PATRIMONIALE
ALLEGATO A2 CONTO ECONOMICO**

BILANCIO D'ESERCIZIO AZIENDALE

Anno 2013

STATO PATRIMONIALE

- STATO PATRIMONIALE AZIENDALE -

Stato Patrimoniale ex D.Lgs 118/2011	Sanitario 2013	Sociale 2013	AZIENDALE 2013
A) IMMOBILIZZAZIONI			
A.I) Immobilizzazioni immateriali	2.422.213	-	2.422.213
A.I.1) Costi d'impianto e di ampliamento	-	-	-
A.I.2) Costi di ricerca e sviluppo	-	-	-
A.I.3) Diritti di brevetto e di utilizzazione delle opere dell'ingegno	1.498.140	-	1.498.140
A.I.4) Immobilizzazioni immateriali in corso e acconti	-	-	-
A.I.5) Altre immobilizzazioni immateriali	924.073	-	924.073
A.II) Immobilizzazioni materiali	273.267.720	0	273.267.720
A.II.1) Terreni	11.825.310	-	11.825.310
A.II.1.a) Terreni disponibili	11.825.310	-	11.825.310
A.II.1.b) Terreni indisponibili	-	-	-
A.II.2) Fabbricati	229.060.140	-	229.060.140
A.II.2.a) Fabbricati non strumentali (disponibili)	11.402.254	-	11.402.254
A.II.2.b) Fabbricati strumentali (indisponibili)	217.657.887	-	217.657.887
A.II.3) Impianti e macchinari	1.256.125	-	1.256.125
A.II.4) Attrezzature sanitarie e scientifiche	16.469.998	0	16.469.998
A.II.5) Mobili e arredi	1.642.932	-	1.642.932
A.II.6) Automezzi	736.652	-	736.652
A.II.7) Oggetti d'arte	742.599	-	742.599
A.II.8) Altre immobilizzazioni materiali	815.791	-	815.791
A.II.9) Immobilizzazioni materiali in corso e acconti	10.718.172	-	10.718.172
A.III) Immobilizzazioni finanziarie (con separata indicazione, per ciascuna voce dei crediti, degli importi esigibili entro l'esercizio successivo)	1.358.060	-	1.358.060
A.III.1) Crediti finanziari	-	-	-
A.III.1.a) Crediti finanziari v/Stato	-	-	-
A.III.1.b) Crediti finanziari v/Regione	-	-	-
A.III.1.c) Crediti finanziari v/partecipate	-	-	-
A.III.1.d) Crediti finanziari v/altri	-	-	-
A.III.2) Titoli	1.358.060	-	1.358.060
A.III.2.a) Partecipazioni	1.358.060	-	1.358.060
A.III.2.b) Altri titoli	-	-	-
Totale A)	277.047.994	-	277.047.994
B) ATTIVO CIRCOLANTE			
B.I) Rimanenze	9.299.003	-	9.299.003
B.I.1) Rimanenze beni sanitari	9.055.811	-	9.055.811
B.I.2) Rimanenze beni non sanitari	243.192	-	243.192
B.I.3) Acconti per acquisti beni sanitari	-	-	-
B.I.4) Acconti per acquisti beni non sanitari	-	-	-
B.II) Crediti	152.543.984	4.512.435	157.056.419
B.II.1) Crediti v/Stato	29.012.078	-	29.012.078
B.II.1.a) Crediti v/Stato - parte corrente	25.514.047	-	25.514.047
B.II.1.a.1) Crediti v/Stato per spesa corrente e acconti	25.513.967	-	25.513.967
B.II.1.a.2) Crediti v/Stato - altro	80	-	80
B.II.1.b) Crediti v/Stato - investimenti	-	-	-
B.II.1.c) Crediti v/Stato - per ricerca	-	-	-
B.II.1.c.1) Crediti v/Ministero della Salute per ricerca corrente	-	-	-
B.II.1.c.2) Crediti v/Ministero della Salute per ricerca finalizzata	-	-	-
B.II.1.c.3) Crediti v/Stato per ricerca - altre Amministrazioni centrali	-	-	-
B.II.1.c.4) Crediti v/Stato - investimenti per ricerca	-	-	-
B.II.1.d) Crediti v/prefetture	3.498.031	-	3.498.031
B.II.2) Crediti v/Regione o Provincia Autonoma	110.964.963	98.485	111.063.448
B.II.2.a) Crediti v/Regione o Provincia Autonoma - parte corrente	98.389.491	98.485	98.487.976
B.II.2.a.1) Crediti v/Regione o Provincia Autonoma per spesa corrente	97.341.971	98.485	97.440.456
B.II.2.a.1.a) Crediti v/Regione o Provincia Autonoma per finanziamento sanitario ordinario corrente	62.907.293	98.485	63.005.778
B.II.2.a.1.b) Crediti v/Regione o Provincia Autonoma per finanziamento sanitario aggiuntivo corrente LEA	-	-	-
B.II.2.a.1.c) Crediti v/Regione o Provincia Autonoma per finanziamento sanitario aggiuntivo corrente extra LEA	140.612	-	140.612

- STATO PATRIMONIALE AZIENDALE -

Stato Patrimoniale ex D.Lgs 118/2011	Sanitario 2013	Sociale 2013	AZIENDALE 2013
B.II.2.a.1.d) Crediti v/Regione o Provincia Autonoma per spesa corrente - altro	34.294.066	-	34.294.066
B.II.2.a.2) Crediti v/Regione o Provincia Autonoma per ricerca	1.047.520	-	1.047.520
B.II.2.b) Crediti v/Regione o Provincia Autonoma - patrimonio netto	12.575.472	-	12.575.472
B.II.2.b.1) Crediti v/Regione o Provincia Autonoma per finanziamento per investimenti	11.441.440	-	11.441.440
B.II.2.b.2) Crediti v/Regione o Provincia Autonoma per incremento fondo di dotazione	-	-	-
B.II.2.b.3) Crediti v/Regione o Provincia Autonoma per ripiano perdite	1.134.032	-	1.134.032
B.II.2.b.4) Crediti v/Regione o Provincia Autonoma per ricostituzione risorse da investimenti esercizi precedenti			
B.II.3) Crediti v/Comuni	679.644	2.875.495	3.555.139
B.II.4) Crediti v/aziende sanitarie pubbliche e acconto quota FSR da distribuire	1.359.209	6.406	1.365.615
B.II.4.a) Crediti v/aziende sanitarie pubbliche della Regione	1.041.530	-	1.041.530
B.II.4.b) Crediti v/aziende sanitarie pubbliche fuori Regione	317.679	6.406	324.085
B.II.5) Crediti v/società partecipate e/o enti dipendenti della Regione	101	-	101
B.II.6) Crediti v/Erario	1.270.059	116	1.270.175
B.II.7) Crediti v/altri	9.257.929	1.531.933	10.789.863
B.III) Attività finanziarie che non costituiscono immobilizzazioni	613.400	-	613.400
B.III.1) Partecipazioni che non costituiscono immobilizzazioni	-	-	-
B.III.2) Altri titoli che non costituiscono immobilizzazioni	613.400	-	613.400
B.IV) Disponibilità liquide	688.052	1.149.685	1.837.737
B.IV.1) Cassa	424.988	-	424.988
B.IV.2) Istituto Tesoriere	-	1.110.255	1.110.255
B.IV.3) Tesoreria Unica	-	-	-
B.IV.4) Conto corrente postale	263.064	39.430	302.494
Totale B)	163.144.439	5.662.120	168.806.559
C) RATEI E RISCONTI ATTIVI			
C.I) Ratei attivi	-	-	-
C.II) Risconti attivi	798.594	-	798.594
Totale C)	798.594	-	798.594
TOTALE ATTIVO (A+B+C)	440.991.027	5.662.120	446.653.147
D) CONTI D'ORDINE			
D.1) Canoni di leasing ancora da pagare	-	-	-
D.2) Depositi cauzionali	15.299.866	-	15.299.866
D.3) Beni in comodato	-	-	-
D.4) Altri conti d'ordine	260.385	-	260.385
Totale D)	15.560.250	-	15.560.250
A) PATRIMONIO NETTO			
A.I) Fondo di dotazione	17.504.090	-	17.504.090
A.II) Finanziamenti per investimenti	131.671.048	-	131.671.048
A.II.1) Finanziamenti per beni di prima dotazione	49.811.223	-	49.811.223
A.II.2) Finanziamenti da Stato per investimenti	60.179.299	-	60.179.299
A.II.2.a) Finanziamenti da Stato ex art. 20 Legge 67/88	55.046.462	-	55.046.462
A.II.2.b) Finanziamenti da Stato per ricerca	-	-	-
A.II.2.c) Finanziamenti da Stato - altro	5.132.837	-	5.132.837
A.II.3) Finanziamenti da Regione per investimenti	18.252.905	-	18.252.905
A.II.4) Finanziamenti da altri soggetti pubblici per investimenti	846.429	-	846.429
A.II.5) Finanziamenti per investimenti da rettifica contributi in conto esercizio	2.581.193	-	2.581.193
A.III) Riserve da donazioni e lasciti vincolati ad investimenti	3.066.373	-	3.066.373
A.IV) Altre riserve	6.307.630	-	6.307.630
A.V) Contributi per ripiano perdite	1.134.032	-	1.134.032
A.VI) Utili (perdite) portati a nuovo	-19.249.175	-	-19.249.175
A.VII) Utile (perdita) dell'esercizio	16.309	-	16.309
Totale A)	140.450.307	-	140.450.307

- STATO PATRIMONIALE AZIENDALE -

Stato Patrimoniale ex D.Lgs 118/2011	Sanitario 2013	Sociale 2013	AZIENDALE 2013
B) FONDI PER RISCHI ED ONERI			
B.1) Fondi per imposte, anche differite	3.080.563	-	3.080.563
B.2) Fondi per rischi	19.307.402	-	19.307.402
B.3) Fondi da distribuire	-	-	-
B.4) Quota inutilizzata contributi di parte corrente vincolati	8.375.622	1.187.839	9.563.461
B.5) Altri fondi oneri	8.604.597	-	8.604.597
Totale B)	39.368.184	1.187.839	40.556.023
C) TRATTAMENTO FINE RAPPORTO			
C.1) Premi operosità	4.591.816	-	4.591.816
C.2) TFR personale dipendente	-	-	-
Totale C)	4.591.816	-	4.591.816
D) DEBITI (con separata indicazione, per ciascuna voce, degli importi esigibili oltre l'esercizio successivo)			
D.1) Mutui passivi	52.656.113	-	52.656.113
D.2) Debiti v/Stato	12.383.005	-	12.383.005
D.3) Debiti v/Regione o Provincia Autonoma	494.985	-	494.985
D.4) Debiti v/Comuni	3.575.683	11.919	3.587.602
D.5) Debiti v/aziende sanitarie pubbliche	23.471.911	21.146	23.493.056
D.5.a) Debiti v/aziende sanitarie pubbliche della Regione per spesa corrente e mobilità	7.396.167	-	7.396.167
D.5.b) Debiti v/aziende sanitarie pubbliche della Regione per finanziamento sanitario aggiuntivo corrente LEA	-	-	-
D.5.c) Debiti v/aziende sanitarie pubbliche della Regione per finanziamento sanitario aggiuntivo corrente extra LEA	-	-	-
D.5.d) Debiti v/aziende sanitarie pubbliche della Regione per altre prestazioni	15.532.766	-	15.532.766
D.5.e) Debiti v/aziende sanitarie pubbliche della Regione per versamenti a patrimonio netto	-	-	-
D.5.f) Debiti v/aziende sanitarie pubbliche fuori Regione	542.979	21.146	564.124
D.6) Debiti v/società partecipate e/o enti dipendenti della Regione	930.188	-	930.188
D.7) Debiti v/fornitori	119.948.808	3.808.493	123.757.300
D.8) Debiti v/Istituto Tesoriere	10.867.202	-	10.867.202
D.9) Debiti tributari	8.533.247	540	8.533.787
D.10) Debiti v/altri finanziatori	-	-	-
D.11) Debiti v/istituti previdenziali, assistenziali e sicurezza sociale	9.426.617	1.331	9.427.948
D.12) Debiti v/altri	14.232.313	630.853	14.863.166
Totale D)	256.520.070	4.474.281	260.994.351
E) RATEI E RISCONTI PASSIVI			
E.1) Ratei passivi	-	-	-
E.2) Risconti passivi	60.649	-	60.649
Totale E)	60.649	-	60.649
TOTALE PASSIVO E PATRIMONIO NETTO (A+B+C+D+E)	440.991.027	5.662.120	446.653.147
F) CONTI D'ORDINE			
F.1) Canoni di leasing ancora da pagare	-	-	-
F.2) Depositi cauzionali	15.299.866	-	15.299.866
F.3) Beni in comodato	-	-	-
F.4) Altri conti d'ordine	260.385	-	260.385
Totale F)	15.560.250	-	15.560.250

BILANCIO D'ESERCIZIO AZIENDALE

Anno 2013

CONTO ECONOMICO

- CONTO ECONOMICO AZIENDALE -

Conto Economico ex d.lgs. 118/2011 (importi in euro)	Sanitario 2013	Sociale 2013	AZIENDALE 2013
A.1) Contributi in c/esercizio	527.829.533	8.286.800	536.116.333
A.1.a) Contributi in c/esercizio - da Regione o Provincia Autonoma per quota F.S. regionale	516.531.068	-	516.531.068
A.1.b) Contributi in c/esercizio - extra fondo	10.119.445	8.286.800	18.406.245
A.1.b.1) Contributi da Regione o Prov. Aut. (extra fondo) - vincolati	6.985.325	-	6.985.325
A.1.b.2) Contributi da Regione o Prov. Aut. (extra fondo) - Risorse aggiuntive da bilancio a titolo di copertura LEA	-	-	-
A.1.b.3) Contributi da Regione o Prov. Aut. (extra fondo) - Risorse aggiuntive da bilancio a titolo di copertura extra LEA	140.612	-	140.612
A.1.b.4) Contributi da Regione o Prov. Aut. (extra fondo) - altro	-	-	-
A.1.b.5) Contributi da aziende sanitarie pubbliche (extra fondo)	417.966	-	417.966
A.1.b.6) Contributi da altri soggetti pubblici	2.575.542	8.286.800	10.862.342
A.1.c) Contributi in c/esercizio - per ricerca	1.179.020	-	1.179.020
A.1.c.1) da Ministero della Salute per ricerca corrente	-	-	-
A.1.c.2) da Ministero della Salute per ricerca finalizzata	-	-	-
A.1.c.3) da Regione e altri soggetti pubblici	929.920	-	929.920
A.1.c.4) da privati	249.100	-	249.100
A.1.d) Contributi in c/esercizio - da privati	-	-	-
A.2) Rettifica contributi c/esercizio per destinazione ad investimenti	-2.395.437	-	-2.395.437
A.3) Utilizzo fondi per quote inutilizzate contributi vincolati di esercizi precedenti	2.944.377	692.244	3.636.621
A.4) Ricavi per prestazioni sanitarie e sociosanitarie a rilevanza sanitaria	82.008.019	983.306	82.991.325
A.4.a) Ricavi per prestazioni sanitarie e sociosanitarie - ad aziende sanitarie pubbliche	66.913.741	-	66.913.741
A.4.b) Ricavi per prestazioni sanitarie e sociosanitarie - intramoenia	8.381.261	-	8.381.261
A.4.c) Ricavi per prestazioni sanitarie e sociosanitarie - altro	6.713.017	983.306	7.696.323
A.5) Concorsi, recuperi e rimborsi	3.939.937	161.142	4.101.079
A.6) Compartecipazione alla spesa per prestazioni sanitarie (Ticket)	10.387.111	-	10.387.111
A.7) Quota contributi in c/capitale imputata nell'esercizio	7.473.325	-	7.473.325
A.8) Incrementi delle immobilizzazioni per lavori interni	11.756	-	11.756
A.9) Altri ricavi e proventi	1.934.824	-	1.934.824
Totale A)	634.133.446	10.123.492	644.256.938
B) COSTI DELLA PRODUZIONE			
B.1) Acquisti di beni	78.335.339	4.129	78.339.469
B.1.a) Acquisti di beni sanitari	74.315.837	-	74.315.837
B.1.b) Acquisti di beni non sanitari	4.019.502	4.129	4.023.631
B.2) Acquisti di servizi sanitari	274.925.928	9.762.730	284.688.658
B.2.a) Acquisti di servizi sanitari - Medicina di base	37.586.094		37.586.094
B.2.b) Acquisti di servizi sanitari - Farmaceutica	35.480.096		35.480.096
B.2.c) Acquisti di servizi sanitari per assistenza specialistica ambulatoriale	27.165.788		27.165.788
B.2.d) Acquisti di servizi sanitari per assistenza riabilitativa	183.240		183.240

- CONTO ECONOMICO AZIENDALE -

Conto Economico ex d.lgs. 118/2011 (importi in euro)	Sanitario 2013	Sociale 2013	AZIENDALE 2013
B.2.e) Acquisti di servizi sanitari per assistenza integrativa	3.779.674		3.779.674
B.2.f) Acquisti di servizi sanitari per assistenza protesica	7.591.049		7.591.049
B.2.g) Acquisti di servizi sanitari per assistenza ospedaliera	81.495.225		81.495.225
B.2.h) Acquisti prestazioni di psichiatrica residenziale e semiresidenziale	5.855.302	229.775	6.085.077
B.2.i) Acquisti prestazioni di distribuzione farmaci File F	2.533.930		2.533.930
B.2.j) Acquisti prestazioni termali in convenzione	4.248.328		4.248.328
B.2.k) Acquisti prestazioni di trasporto sanitario	5.824.943	808.364	6.633.307
B.2.l) Acquisti prestazioni socio-sanitarie a rilevanza sanitaria	43.681.333	7.916.764	51.598.098
B.2.m) Compartecipazione al personale per att. Libero-prof. (intramoenia)	5.924.069		5.924.069
B.2.n) Rimborsi Assegni e contributi sanitari	4.490.789	785.144	5.275.933
B.2.o) Consulenze, collaborazioni, interinale, altre prestazioni di lavoro sanitarie e sociosanitarie	4.440.606	22.683	4.463.289
B.2.p) Altri servizi sanitari e sociosanitari a rilevanza sanitaria	4.645.462		4.645.462
B.2.q) Costi per differenziale Tariffe TUC	-		-
B.3) Acquisti di servizi non sanitari	29.644.485	27.152	29.671.637
B.3.a) Servizi non sanitari	28.360.625	18.975	28.379.599
B.3.b) Consulenze, collaborazioni, interinale, altre prestazioni di lavoro non sanitarie	818.265		818.265
B.3.c) Formazione	465.596	8.177	473.773
B.4) Manutenzione e riparazione	8.477.050	-	8.477.050
B.5) Godimento di beni di terzi	4.957.497	4.385	4.961.882
B.6) Costi del personale	197.843.432	309.526	198.152.957
B.6.a) Personale dirigente medico	64.610.063	-	64.610.063
B.6.b) Personale dirigente ruolo sanitario non medico	6.495.751	-	6.495.751
B.6.c) Personale comparto ruolo sanitario	86.768.993	-	86.768.993
B.6.d) Personale dirigente altri ruoli	2.391.051	-	2.391.051
B.6.e) Personale comparto altri ruoli	37.577.574	309.526	37.887.100
B.7) Oneri diversi di gestione	1.354.323	4.013	1.358.336
B.8) Ammortamenti	16.812.692	-	16.812.692
B.8.a) Ammortamenti immobilizzazioni immateriali	854.341	-	854.341
B.8.b) Ammortamenti dei Fabbricati	8.957.362	-	8.957.362
B.8.c) Ammortamenti delle altre immobilizzazioni materiali	7.000.988	-	7.000.988
B.9) Svalutazione delle immobilizzazioni e dei crediti	1.676.417	193.525	1.869.942
B.10) Variazione delle rimanenze	-601.570	-	-601.570
B.10.a) Variazione delle rimanenze sanitarie	-609.402	-	-609.402
B.10.b) Variazione delle rimanenze non sanitarie	7.832	-	7.832
B.11) Accantonamenti	9.963.238	-	9.963.238
B.11.a) Accantonamenti per rischi	2.921.508	-	2.921.508
B.11.b) Accantonamenti per premio operosità	200.000	-	200.000

Conto Economico ex d.lgs. 118/2011 (importi in euro)	Sanitario 2013	Sociale 2013	AZIENDALE 2013
B.11.c) Accantonamenti per quote inutilizzate di contributi vincolati	2.237.927	-	2.237.927
B.11.d) Altri accantonamenti	4.603.803	-	4.603.803
Totale B)	623.388.832	10.305.459	633.694.291
DIFF. TRA VALORE E COSTI DELLA PRODUZIONE (A-B)	10.744.614	-181.967	10.562.647
C) PROVENTI E ONERI FINANZIARI			
C.1) Interessi attivi ed altri proventi finanziari	9.167	155	9.322
C.2) Interessi passivi ed altri oneri finanziari	1.378.346	1.255	1.379.601
Totale C)	-1.369.179	-1.100	-1.370.279
D) RETTIFICHE DI VALORE DI ATTIVITA' FINANZIARIE			
D.1) Rivalutazioni	-	-	-
D.2) Svalutazioni	225.753	-	225.753
Totale D)	-225.753	-	-225.753
E) PROVENTI E ONERI STRAORDINARI			
E.1) Proventi straordinari	7.308.013	377.320	7.685.333
E.1.a) Plusvalenze	14.640	-	14.640
E.1.b) Altri proventi straordinari	7.293.373	377.320	7.670.693
E.2) Oneri straordinari	1.737.830	173.779	1.911.608
E.2.a) Minusvalenze	86		86
E.2.b) Altri oneri straordinari	1.737.744	173.779	1.911.523
Totale E)	5.570.183	203.542	5.773.725
<u>RISULTATO PRIMA DELLE IMPOSTE (A-B+C+D+E)</u>	14.719.866	20.474	14.740.340
Y) IMPOSTE SUL REDDITO DELL'ESERCIZIO			
Y.1) IRAP	14.216.814	20.474	14.237.289
Y.1.a) IRAP relativa a personale dipendente	13.174.467	20.474	13.194.942
Y.1.b) IRAP relativa a collaboratori e personale assimilato a lavoro dipendente	609.816	-	609.816
Y.1.c) IRAP relativa ad attività di libera professione (intraoemia)	432.531	-	432.531
Y.1.d) IRAP relativa ad attività commerciali	-	-	-
Y.2) IRES	486.743		486.743
Y.3) Accantonamento a fondo imposte (accertamenti, condoni, ecc.)	-	-	-
Totale Y)	14.703.557	20.474	14.724.031
UTILE (PERDITA) DELL'ESERCIZIO	16.309	0	16.309

ALLEGATO B

BILANCIO D'ESERCIZIO AL 31/12/2013

GESTIONE SANITARIA

ALLEGATO B1	STATO PATRIMONIALE
ALLEGATO B2	CONTO ECONOMICO
ALLEGATO B3	RENDICONTO FINANZIARIO
ALLEGATO B4	NOTA INTEGRATIVA

BILANCIO D'ESERCIZIO AL 31/12/2013

GESTIONE SANITARIA

STATO PATRIMONIALE

- STATO PATRIMONIALE -

Stato Patrimoniale ex D.Lgs 118/2011	D.M. 20 - 03 - 2013		Consuntivo 2012	Consuntivo 2013	Variazione	
					Importo	%
A) IMMOBILIZZAZIONI						
A.I) Immobilizzazioni immateriali			2.107.768	2.422.213	314.445	14,92
A.I.1) Costi d'impianto e di ampliamento			-	-	-	0,0
A.I.2) Costi di ricerca e sviluppo			-	-	-	0,0
A.I.3) Diritti di brevetto e di utilizzazione delle opere dell'ingegno			1.555.613	1.498.140	-57.474	-3,69
A.I.4) Immobilizzazioni immateriali in corso e acconti			-	-	-	0,0
A.I.5) Altre immobilizzazioni immateriali			552.155	924.073	371.918	67,36
A.II) Immobilizzazioni materiali			272.516.888	273.267.720	750.832	0,28
A.II.1) Terreni			11.778.931	11.825.310	46.380	0,39
A.II.1.a) Terreni disponibili			11.778.931	11.825.310	46.380	0,39
A.II.1.b) Terreni indisponibili			-	-	-	0,0
A.II.2) Fabbricati			230.798.283	229.060.140	-1.738.142	-0,75
A.II.2.a) Fabbricati non strumentali (disponibili)			11.382.492	11.402.254	19.762	0,17
A.II.2.b) Fabbricati strumentali (indisponibili)			219.415.791	217.657.887	-1.757.904	-0,80
A.II.3) Impianti e macchinari			1.308.827	1.256.125	-52.702	-4,03
A.II.4) Attrezzature sanitarie e scientifiche			17.867.814	16.469.998	-1.397.815	-7,82
A.II.5) Mobili e arredi			1.804.724	1.642.932	-161.792	-8,96
A.II.6) Automezzi			824.163	736.652	-87.511	-10,62
A.II.7) Oggetti d'arte			742.599	742.599	-	0,0
A.II.8) Altre immobilizzazioni materiali			766.876	815.791	48.915	6,38
A.II.9) Immobilizzazioni materiali in corso e acconti			6.624.672	10.718.172	4.093.500	61,79
A.III) Immobilizzazioni finanziarie (con separata indicazione, per ciascuna voce dei crediti, degli importi esigibili entro l'esercizio successivo)	Entro 12 mesi	Oltre 12 mesi	1.583.813	1.358.060	-225.753	-14,25
A.III.1) Crediti finanziari			-	-	-	0,0
A.III.1.a) Crediti finanziari v/Stato			-	-	-	0,0
A.III.1.b) Crediti finanziari v/Regione			-	-	-	0,0
A.III.1.c) Crediti finanziari v/partecipate			-	-	-	0,0
A.III.1.d) Crediti finanziari v/altri			-	-	-	0,0
A.III.2) Titoli			1.583.813	1.358.060	-225.753	-14,25
A.III.2.a) Partecipazioni			1.583.813	1.358.060	-225.753	-14,25
A.III.2.b) Altri titoli			-	-	-	0,00
Totale A)			276.208.470	277.047.994	839.524	0,3
B) ATTIVO CIRCOLANTE						
B.I) Rimanenze			8.702.395	9.299.003	596.608	6,86
B.I.1) Rimanenze beni sanitari			8.446.409	9.055.811	609.402	7,21
B.I.2) Rimanenze beni non sanitari			251.024	243.192	-7.832	-3,12
B.I.3) Acconti per acquisti beni sanitari			4.962	-	-4.962	-100,00
B.I.4) Acconti per acquisti beni non sanitari			-	-	-	0,00
B.II) Crediti	Entro 12 mesi	Oltre 12 mesi	197.316.184	152.543.984	-44.772.200	-22,69
B.II.1) Crediti v/Stato	29.012.078		27.991.086	29.012.078	1.020.992	3,65
B.II.1.a) Crediti v/Stato - parte corrente	25.514.047		24.815.657	25.514.047	698.390	2,81
B.II.1.a.1) Crediti v/Stato per spesa corrente e acconti	25.513.967		24.815.576	25.513.967	698.390	2,81
B.II.1.a.2) Crediti v/Stato - altro	80		80	80	-	0,00
B.II.1.b) Crediti v/Stato - investimenti			-	-	-	0,00
B.II.1.c) Crediti v/Stato - per ricerca			-	-	-	0,00
B.II.1.c.1) Crediti v/Ministero della Salute per ricerca corrente			-	-	-	0,00
B.II.1.c.2) Crediti v/Ministero della Salute per ricerca finalizzata			-	-	-	0,00
B.II.1.c.3) Crediti v/Stato per ricerca - altre Amministrazioni centrali			-	-	-	0,00
B.II.1.c.4) Crediti v/Stato - investimenti per ricerca			-	-	-	0,00
B.II.1.d) Crediti v/prefetture	3.498.031		3.175.430	3.498.031	322.602	10,16
B.II.2) Crediti v/Regione o Provincia Autonoma	110.964.963		151.084.130	110.964.963	-40.119.167	-26,55
B.II.2.a) Crediti v/Regione o Provincia Autonoma - parte corrente	98.389.491		137.994.172	98.389.491	-39.604.681	-28,70
B.II.2.a.1) Crediti v/Regione o Provincia Autonoma per spesa corrente	97.341.971		137.798.172	97.341.971	-40.456.201	-29,36
B.II.2.a.1.a) Crediti v/Regione o Provincia Autonoma per finanziamento sanitario ordinario corrente	62.907.293		108.206.134	62.907.293	-45.298.841	-41,86
B.II.2.a.1.b) Crediti v/Regione o Provincia Autonoma per finanziamento sanitario aggiuntivo corrente LEA			-	-	-	0,00
B.II.2.a.1.c) Crediti v/Regione o Provincia Autonoma per finanziamento sanitario aggiuntivo corrente extra LEA	140.612		2.000.000	140.612	-1.859.388	-92,97
B.II.2.a.1.d) Crediti v/Regione o Provincia Autonoma per spesa corrente - altro	34.294.066		27.592.038	34.294.066	6.702.028	24,29
B.II.2.a.2) Crediti v/Regione o Provincia Autonoma per ricerca	1.047.520		196.000	1.047.520	851.520	434,45
B.II.2.b) Crediti v/Regione o Provincia Autonoma - patrimonio netto			13.089.958	12.575.472	-514.486	-3,93
B.II.2.b.1) Crediti v/Regione o Provincia Autonoma per finanziamento per investimenti	9.628.000	1.813.440	13.089.958	11.441.440	-1.648.518	-12,59
B.II.2.b.2) Crediti v/Regione o Provincia Autonoma per incremento fondo di dotazione			-	-	-	0,00
B.II.2.b.3) Crediti v/Regione o Provincia Autonoma per ripiano perdite	1.134.032		-	1.134.032	1.134.032	0,00
B.II.2.b.4) Crediti v/Regione o Provincia Autonoma per ricostituzione risorse da investimenti esercizi precedenti					-	0,00
B.II.3) Crediti v/Comuni	679.644		395.800	679.644	283.845	71,71
B.II.4) Crediti v/aziende sanitarie pubbliche e acconto quota FSR da distribuire	1.359.209		5.523.383	1.359.209	-4.164.174	-75,39

- STATO PATRIMONIALE -

Stato Patrimoniale ex D.Lgs 118/2011		D.M. 20 - 03 - 2013		Consuntivo 2012	Consuntivo 2013	Variazione	
						Importo	%
B.II.4.a) Crediti v/aziende sanitarie pubbliche della Regione	1.041.530		2.017.500	1.041.530	-975.970	-48,38	
B.II.4.b) Crediti v/aziende sanitarie pubbliche fuori Regione	317.679		3.505.883	317.679	-3.188.205	-90,94	
B.II.5) Crediti v/società partecipate e/o enti dipendenti della Regione	101		1.875	101	-1.774	-94,60	
B.II.6) Crediti v/Erario	1.270.059		1.241.346	1.270.059	28.713	2,31	
B.II.7) Crediti v/altri	9.257.929		11.078.564	9.257.929	-1.820.635	-16,43	
B.III) Attività finanziarie che non costituiscono immobilizzazioni			-	613.400	613.400	0,00	
B.III.1) Partecipazioni che non costituiscono immobilizzazioni			-	-	-	0,00	
B.III.2) Altri titoli che non costituiscono immobilizzazioni			-	613.400	613.400	0,00	
B.IV) Disponibilità liquide			414.410	688.052	273.642	66,03	
B.IV.1) Cassa			268.846	424.988	156.142	58,08	
B.IV.2) Istituto Tesoriere			-	-	-	0,00	
B.IV.3) Tesoreria Unica			-	-	-	0,00	
B.IV.4) Conto corrente postale			145.565	263.064	117.500	80,72	
Totale B)			206.432.990	163.144.439	-43.288.551	-20,97	
C) RATEI E RISCONTI ATTIVI							
C.I) Ratei attivi			3.442	-	-3.442	-100,00	
C.II) Risconti attivi			832.021	798.594	-33.426	-4,02	
Totale C)			835.462	798.594	-36.868	-4,41	
TOTALE ATTIVO (A+B+C)			483.476.922	440.991.027	-42.485.895	-8,79	
D) CONTI D'ORDINE							
D.1) Canoni di leasing ancora da pagare			-	-	-	0,0	
D.2) Depositi cauzionali			15.654.883	15.299.866	-355.017	-2,27	
D.3) Beni in comodato			-	-	-	0,0	
D.4) Altri conti d'ordine			137.065	260.385	123.320	89,97	
Totale D)			15.791.948	15.560.250	-231.697	-1,47	
A) PATRIMONIO NETTO							
A.I) Fondo di dotazione			17.504.090	17.504.090	-	0,0	
A.II) Finanziamenti per investimenti			130.006.309	131.671.048	1.664.739	1,28	
A.II.1) Finanziamenti per beni di prima dotazione			52.370.474	49.811.223	-2.559.251	-4,89	
A.II.2) Finanziamenti da Stato per investimenti			63.135.080	60.179.299	-2.955.781	-4,68	
A.II.2.a) Finanziamenti da Stato ex art. 20 Legge 67/88			57.767.935	55.046.462	-2.721.473	-4,71	
A.II.2.b) Finanziamenti da Stato per ricerca			-	-	-	0,00	
A.II.2.c) Finanziamenti da Stato - altro			5.367.145	5.132.837	-234.309	-4,37	
A.II.3) Finanziamenti da Regione per investimenti			13.636.734	18.252.905	4.616.171	33,85	
A.II.4) Finanziamenti da altri soggetti pubblici per investimenti			443.523	846.429	402.906	90,84	
A.II.5) Finanziamenti per investimenti da rettifica contributi in conto esercizio			420.499	2.581.193	2.160.694	513,8	
A.III) Riserve da donazioni e lasciti vincolati ad investimenti			2.847.360	3.066.373	219.013	7,69	
A.IV) Altre riserve			6.639.561	6.307.630	-331.931	-5,00	
A.V) Contributi per ripiano perdite			-	1.134.032	1.134.032	0,0	
A.VI) Utili (perdite) portati a nuovo			-52.962.884	-19.249.175	33.713.709	-63,66	
A.VII) Utile (perdita) dell'esercizio			394	16.309	15.915	4038,8	
Totale A)			104.034.831	140.450.307	36.415.476	35,0	
B) FONDI PER RISCHI ED ONERI							
B.1) Fondi per imposte, anche differite			3.080.563	3.080.563	-	0,0	
B.2) Fondi per rischi			21.638.715	19.307.402	-2.331.313	-10,77	
B.3) Fondi da distribuire			-	-	-	0,0	
B.4) Quota inutilizzata contributi di parte corrente vincolati			9.082.072	8.375.622	-706.450	-7,78	
B.5) Altri fondi oneri			7.554.218	8.604.597	1.050.380	13,90	
Totale B)			41.355.568	39.368.184	-1.987.383	-4,81	
C) TRATTAMENTO FINE RAPPORTO							
C.1) Premi operosità			4.659.783	4.591.816	-67.967	-1,46	
C.2) TFR personale dipendente			-	-	-	0,0	
Totale C)			4.659.783	4.591.816	-67.967	-1,46	
D) DEBITI							
	Entro 12 mesi	Oltre 12 mesi					
D.1) Mutui passivi	3.095.015	49.561.098	50.494.309	52.656.113	2.161.804	4,28	
D.2) Debiti v/Stato	12.383.005		5.841.447	12.383.005	6.541.558	111,99	
D.3) Debiti v/Regione o Provincia Autonoma	494.985		30.514.201	494.985	-30.019.217	-98,38	
D.4) Debiti v/Comuni	3.575.683		3.730.142	3.575.683	-154.460	-4,14	
D.5) Debiti v/aziende sanitarie pubbliche	23.471.911		30.313.078	23.471.911	-6.841.167	-22,57	
D.5.a) Debiti v/aziende sanitarie pubbliche della Regione per spesa corrente e mobilità	7.396.167		5.339.628	7.396.167	2.056.538	38,51	
D.5.b) Debiti v/aziende sanitarie pubbliche della Regione per finanziamento sanitario aggiuntivo corrente LEA			-	-	-	0,0	
D.5.c) Debiti v/aziende sanitarie pubbliche della Regione per finanziamento sanitario aggiuntivo corrente extra LEA			-	-	-	0,0	

- STATO PATRIMONIALE -

Stato Patrimoniale ex D.Lgs 118/2011		D.M. 20 - 03 - 2013		Consuntivo 2012	Consuntivo 2013	Variazione	
						Importo	%
D.5.d) Debiti v/aziende sanitarie pubbliche della Regione per altre prestazioni	15.532.766			24.279.673	15.532.766	-8.746.908	-36,03
D.5.e) Debiti v/aziende sanitarie pubbliche della Regione per versamenti a patrimonio netto				-	-	-	0,0
D.5.f) Debiti v/aziende sanitarie pubbliche fuori Regione	542.979			693.777	542.979	-150.798	-21,74
D.6) Debiti v/società partecipate e/o enti dipendenti della Regione	930.188			900.423	930.188	29.765	3,31
D.7) Debiti v/fornitori	119.948.808			167.554.113	119.948.808	-47.605.305	-28,41
D.8) Debiti v/Istituto Tesoriere	10.867.202			9.687.468	10.867.202	1.179.734	12,18
D.9) Debiti tributari	8.533.247			8.305.952	8.533.247	227.295	2,74
D.10) Debiti v/altri finanziatori				-	-	-	0,0
D.11) Debiti v/istituti previdenziali, assistenziali e sicurezza sociale	9.426.617			9.678.945	9.426.617	-252.327	-2,61
D.12) Debiti v/altri	14.232.313			16.317.857	14.232.313	-2.085.544	-12,78
Totale D)				333.337.934	256.520.070	-76.817.864	-23,05
E) RATEI E RISCOINTI PASSIVI							
E.1) Ratei passivi				30	-	-30	-100,0%
E.2) Risconti passivi				88.776	60.649	-28.127	-31,7%
Totale E)				88.806	60.649	-28.157	-31,7%
						-	0,0%
TOTALE PASSIVO E PATRIMONIO NETTO (A+B+C+D+E)				483.476.922	440.991.027	-42.485.895	-8,8%
F) CONTI D'ORDINE							
F.1) Canoni di leasing ancora da pagare				-	-	-	0,0%
F.2) Depositi cauzionali				15.654.883	15.299.866	-355.017	-2,3%
F.3) Beni in comodato				-	-	-	0,0%
F.4) Altri conti d'ordine				137.065	260.385	123.320	90,0%
Totale F)				15.791.948	15.560.250	-231.697	-1,5%

BILANCIO D'ESERCIZIO AL 31/12/2013

GESTIONE SANITARIA

CONTO ECONOMICO

- CONTO ECONOMICO -

Conto Economico ex d.lgs. 118/2011	2012	2013	VARIAZIONE 2013/2012	
			Importo	%
A.1) Contributi in c/esercizio	541.709.349	527.829.533	-13.879.816	-2,56
A.1.a) Contributi in c/esercizio - da Regione o Provincia Autonoma per quota F.S. regionale	529.434.564	516.531.068	-12.903.496	-2,44
A.1.b) Contributi in c/esercizio - extra fondo	11.721.043	10.119.445	-1.601.597	-13,66
A.1.b.1) Contributi da Regione o Prov. Aut. (extra fondo) - vincolati	8.162.983	6.985.325	-1.177.658	-14,43
A.1.b.2) Contributi da Regione o Prov. Aut. (extra fondo) - Risorse aggiuntive da bilancio a titolo di copertura LEA	0	0	0	0,00
A.1.b.3) Contributi da Regione o Prov. Aut. (extra fondo) - Risorse aggiuntive da bilancio a titolo di copertura extra LEA	2.000.000	140.612	-1.859.388	-92,97
A.1.b.4) Contributi da Regione o Prov. Aut. (extra fondo) - altro	0	0	0	0,00
A.1.b.5) Contributi da aziende sanitarie pubbliche (extra fondo)	352.946	417.966	65.020	18,42
A.1.b.6) Contributi da altri soggetti pubblici	1.205.114	2.575.542	1.370.428	113,72
A.1.c) Contributi in c/esercizio - per ricerca	553.743	1.179.020	625.277	112,92
A.1.c.1) da Ministero della Salute per ricerca corrente	0	0	0	0,00
A.1.c.2) da Ministero della Salute per ricerca finalizzata	0	0	0	0,00
A.1.c.3) da Regione e altri soggetti pubblici	553.743	929.920	376.177	67,93
A.1.c.4) da privati	0	249.100	249.100	0,00
A.1.d) Contributi in c/esercizio - da privati	0	0	0	0,00
A.2) Rettifica contributi c/esercizio per destinazione ad investimenti	-420.671	-2.395.437	-1.974.766	469,43
A.3) Utilizzo fondi per quote inutilizzate contributi vincolati di esercizi precedenti	818.158	2.944.377	2.126.219	259,88
A.4) Ricavi per prestazioni sanitarie e sociosanitarie a rilevanza sanitaria	81.054.410	82.008.019	953.610	1,18
A.4.a) Ricavi per prestazioni sanitarie e sociosanitarie - ad aziende sanitarie pubbliche	66.018.402	66.913.741	895.340	1,36
A.4.b) Ricavi per prestazioni sanitarie e sociosanitarie - intramoenia	8.395.250	8.381.261	-13.989	-0,17
A.4.c) Ricavi per prestazioni sanitarie e sociosanitarie - altro	6.640.758	6.713.017	72.259	1,09
A.5) Concorsi, recuperi e rimborsi	4.513.882	3.939.937	-573.945	-12,72
A.6) Compartecipazione alla spesa per prestazioni sanitarie (Ticket)	10.192.759	10.387.111	194.352	1,91
A.7) Quota contributi in c/capitale imputata nell'esercizio	5.171.873	7.473.325	2.301.452	44,50
A.8) Incrementi delle immobilizzazioni per lavori interni	17.094	11.756	-5.338	-31,23
A.9) Altri ricavi e proventi	1.871.598	1.934.824	63.226	3,38
Totale A)	644.928.453	634.133.446	-10.795.007	-1,67
B) COSTI DELLA PRODUZIONE				

- CONTO ECONOMICO -

Conto Economico ex d.lgs. 118/2011	2012	2013	VARIAZIONE 2013/2012	
			Importo	%
B.1) Acquisti di beni	75.383.553	78.335.339	2.951.787	3,92
B.1.a) Acquisti di beni sanitari	70.673.546	74.315.837	3.642.291	5,15
B.1.b) Acquisti di beni non sanitari	4.710.006	4.019.502	-690.505	-14,66
B.2) Acquisti di servizi sanitari	275.370.974	274.925.928	-445.046	-0,16
B.2.a) Acquisti di servizi sanitari - Medicina di base	37.555.027	37.586.094	31.067	0,08
B.2.b) Acquisti di servizi sanitari - Farmaceutica	36.699.634	35.480.096	-1.219.538	-3,32
B.2.c) Acquisti di servizi sanitari per assistenza specialistica ambulatoriale	26.962.071	27.165.788	203.718	0,76
B.2.d) Acquisti di servizi sanitari per assistenza riabilitativa	377.949	183.240	-194.709	-51,52
B.2.e) Acquisti di servizi sanitari per assistenza integrativa	3.936.574	3.779.674	-156.900	-3,99
B.2.f) Acquisti di servizi sanitari per assistenza protesica	7.844.010	7.591.049	-252.961	-3,22
B.2.g) Acquisti di servizi sanitari per assistenza ospedaliera	80.351.266	81.495.225	1.143.958	1,42
B.2.h) Acquisti prestazioni di psichiatrica residenziale e semiresidenziale	6.286.816	5.855.302	-431.515	-6,86
B.2.i) Acquisti prestazioni di distribuzione farmaci File F	2.402.362	2.533.930	131.568	5,48
B.2.j) Acquisti prestazioni termali in convenzione	4.052.515	4.248.328	195.813	4,83
B.2.k) Acquisti prestazioni di trasporto sanitario	6.048.075	5.824.943	-223.132	-3,69
B.2.l) Acquisti prestazioni socio-sanitarie a rilevanza sanitaria	43.736.828	43.681.333	-55.495	-0,13
B.2.m) Compartecipazione al personale per att. Libero-prof. (intraoemia)	6.199.630	5.924.069	-275.561	-4,44
B.2.n) Rimborsi Assegni e contributi sanitari	4.792.747	4.490.789	-301.958	-6,30
B.2.o) Consulenze, collaborazioni, interinale, altre prestazioni di lavoro sanitarie e sociosanitarie	4.230.762	4.440.606	209.844	4,96
B.2.p) Altri servizi sanitari e sociosanitari a rilevanza sanitaria	3.894.708	4.645.462	750.753	19,28
B.2.q) Costi per differenziale Tariffe TUC	0	0	0	0,00
B.3) Acquisti di servizi non sanitari	33.722.763	29.644.485	-4.078.277	-12,09
B.3.a) Servizi non sanitari	31.811.809	28.360.625	-3.451.184	-10,85
B.3.b) Consulenze, collaborazioni, interinale, altre prestazioni di lavoro non sanitarie	1.238.187	818.265	-419.922	-33,91
B.3.c) Formazione	672.767	465.596	-207.171	-30,79
B.4) Manutenzione e riparazione	11.009.935	8.477.050	-2.532.885	-23,01
B.5) Godimento di beni di terzi	4.093.517	4.957.497	863.980	21,11
B.6) Costi del personale	197.517.480	197.843.432	325.951	0,17

- CONTO ECONOMICO -

Conto Economico ex d.lgs. 118/2011	2012	2013	VARIAZIONE 2013/2012	
			Importo	%
B.6.a) Personale dirigente medico	64.798.694	64.610.063	-188.631	-0,29
B.6.b) Personale dirigente ruolo sanitario non medico	6.101.790	6.495.751	393.961	6,46
B.6.c) Personale comparto ruolo sanitario	86.850.885	86.768.993	-81.892	-0,09
B.6.d) Personale dirigente altri ruoli	2.480.378	2.391.051	-89.327	-3,60
B.6.e) Personale comparto altri ruoli	37.285.734	37.577.574	291.840	0,78
B.7) Oneri diversi di gestione	1.039.890	1.354.323	314.433	30,24
B.8) Ammortamenti	14.749.615	16.812.692	2.063.077	13,99
B.8.a) Ammortamenti immobilizzazioni immateriali	790.829	854.341	63.512	8,03
B.8.b) Ammortamenti dei Fabbricati	6.676.046	8.957.362	2.281.316	34,17
B.8.c) Ammortamenti delle altre immobilizzazioni materiali	7.282.740	7.000.988	-281.752	-3,87
B.9) Svalutazione delle immobilizzazioni e dei crediti	2.113.427	1.676.417	-437.009	-20,68
B.10) Variazione delle rimanenze	1.317.651	-601.570	-1.919.220	-145,65
B.10.a) Variazione delle rimanenze sanitarie	1.195.264	-609.402	-1.804.665	-150,98
B.10.b) Variazione delle rimanenze non sanitarie	122.387	7.832	-114.555	-93,60
B.11) Accantonamenti	12.897.992	9.963.238	-2.934.753	-22,75
B.11.a) Accantonamenti per rischi	5.647.993	2.921.508	-2.726.485	-48,27
B.11.b) Accantonamenti per premio operosità	200.000	200.000	0	0,00
B.11.c) Accantonamenti per quote inutilizzate di contributi vincolati	2.949.034	2.237.927	-711.107	-24,11
B.11.d) Altri accantonamenti	4.100.964	4.603.803	502.838	12,26
Totale B)	629.216.796	623.388.832	-5.827.964	-0,93
DIFF. TRA VALORE E COSTI DELLA PRODUZIONE (A-B)	15.711.656	10.744.614	-4.967.042	-31,61
C) PROVENTI E ONERI FINANZIARI				
C.1) Interessi attivi ed altri proventi finanziari	24.484	9.167	-15.317	-62,56
C.2) Interessi passivi ed altri oneri finanziari	3.030.768	1.378.346	-1.652.422	-54,52
Totale C)	-3.006.285	-1.369.179	1.637.106	-54,46
D) RETTIFICHE DI VALORE DI ATTIVITA' FINANZIARIE				
D.1) Rivalutazioni	0	0	0	0,00

- CONTO ECONOMICO -

Conto Economico ex d.lgs. 118/2011	2012	2013	VARIAZIONE 2013/2012	
			Importo	%
D.2) Svalutazioni	0	225.753	225.753	0,00
Totale D)	0	-225.753	-225.753	0,00
E) PROVENTI E ONERI STRAORDINARI				
E.1) Proventi straordinari	6.708.425	7.308.013	599.588	8,94
E.1.a) Plusvalenze	32.338	14.640	-17.698	-54,73
E.1.b) Altri proventi straordinari	6.676.087	7.293.373	617.286	9,25
E.2) Oneri straordinari	4.475.414	1.737.830	-2.737.584	-61,17
E.2.a) Minusvalenze	0	86	86	0,00
E.2.b) Altri oneri straordinari	4.475.414	1.737.744	-2.737.670	-61,17
Totale E)	2.233.010	5.570.183	3.337.173	149,45
			0	0,00
RISULTATO PRIMA DELLE IMPOSTE (A-B+C+D+E)	14.938.382	14.719.866	-218.516	-1,46
Y) IMPOSTE SUL REDDITO DELL'ESERCIZIO				
Y.1) IRAP	14.499.245	14.216.814	-282.431	-1,95
Y.1.a) IRAP relativa a personale dipendente	13.392.312	13.174.467	-217.844	-1,63
Y.1.b) IRAP relativa a collaboratori e personale assimilato a lavoro dipendente	628.266	609.816	-18.451	-2,94
Y.1.c) IRAP relativa ad attività di libera professione (intraoemia)	478.667	432.531	-46.136	-9,64
Y.1.d) IRAP relativa ad attività commerciali	0	0	0	0,00
Y.2) IRES	438.743	486.743	48.000	10,94
Y.3) Accantonamento a fondo imposte (accertamenti, condoni, ecc.)	0	0	0	0,00
Totale Y)	14.937.988	14.703.557	-234.431	-1,57
UTILE (PERDITA) DELL'ESERCIZIO	394	16.309	15.915	4.038,82

BILANCIO D'ESERCIZIO AL 31/12/2013

GESTIONE SANITARIA

RENDICONTO FINANZIARIO

- RENDICONTO FINANZIARIO -

SCHEMA DI RENDICONTO FINANZIARIO		2013	2012
OPERAZIONI DI GESTIONE REDDITUALE			
(+)	risultato di esercizio	16.309	394
	- Voci che non hanno effetto sulla liquidità: costi e ricavi non monetari		0
(+)	ammortamenti fabbricati	8.957.362	6.676.046
(+)	ammortamenti altre immobilizzazioni materiali	7.000.988	7.282.740
(+)	ammortamenti immobilizzazioni immateriali	854.341	790.829
	Ammortamenti	16.812.692	14.749.615
(-)	Utilizzo finanziamenti per investimenti	-6.522.123	-4.415.309
(-)	Utilizzo fondi riserva: investimenti, incentivi al personale, successioni e donaz., plusvalenze da reinvestire	-962.958	-773.658
	utilizzo contributi in c/capitale e fondi riserva	-7.485.081	-5.188.967
(+)	accantonamenti SUMAI	200.000	200.000
(-)	pagamenti SUMAI	-267.967	-110.753
(+)	accantonamenti TFR	0	0
(-)	pagamenti TFR	0	0
	- Premio operosità medici SUMAI + TFR	-67.967	89.247
(+/-)	Rivalutazioni/svalutazioni di attività finanziarie	0	0
(+)	accantonamenti a fondi svalutazioni	1.676.417	2.577.146
(-)	utilizzo fondi svalutazioni*	-1.914.980	-525.219
	- Fondi svalutazione di attività	-238.563	2.051.926
(+)	accantonamenti a fondi per rischi e oneri	9.763.238	12.897.992
(-)	utilizzo fondi per rischi e oneri	-11.750.622	5.207.493
	- Fondo per rischi ed oneri futuri	-1.987.383	18.105.484
	TOTALE Flusso di CCN della gestione corrente	7.033.697	29.807.306
(+/-)	aumento/diminuzione debiti verso regione e provincia autonoma, esclusa la variazione relativa a debiti per acquisto di beni strumentali	-30.019.217	649.790
(+/-)	aumento/diminuzione debiti verso comune	-154.460	1.404.607
(+/-)	aumento/diminuzione debiti verso aziende sanitarie pubbliche	-6.841.167	5.244.743
(+/-)	aumento/diminuzione debiti verso arpa	-54.242	35.344
(+/-)	aumento/diminuzione debiti verso fornitori	-41.307.319	-36.459.939
(+/-)	aumento/diminuzione debiti tributari	227.295	131.095
(+/-)	aumento/diminuzione debiti verso istituti di previdenza	-252.327	205.819
(+/-)	aumento/diminuzione altri debiti	4.540.021	2.062.304
	(+/-) aumento/diminuzione debiti (escl forn di immob e C/C bancari e istituto tesoriere)	-73.861.415	-26.726.237
	(+/-) aumento/diminuzione ratei e risconti passivi	-28.157	-7.150.960
(+/-)	diminuzione/aumento crediti parte corrente v/stato quote indistinte	-2.056.716	0
(+/-)	diminuzione/aumento crediti parte corrente v/stato quote vincolate	0	0
(+/-)	diminuzione/aumento crediti parte corrente v/Regione per gettito addizionali Irpef e Irap	0	0
(+/-)	diminuzione/aumento crediti parte corrente v/Regione per partecipazioni regioni a statuto speciale	0	0
(+/-)	diminuzione/aumento crediti parte corrente v/Regione - vincolate per partecipazioni regioni a statuto speciale	0	0
(+/-)	diminuzione/aumento crediti parte corrente v/Regione - gettito fiscalità regionale	0	0
(+/-)	diminuzione/aumento crediti parte corrente v/Regione - altri contributi extrafondo	0	0
(+/-)	diminuzione/aumento crediti parte corrente v/Regione	39.604.681	20.287.147
(+/-)	diminuzione/aumento crediti parte corrente v/Comune	-283.845	2.075.747
(+/-)	diminuzione/aumento crediti parte corrente v/Asl-Ao	5.037.007	2.565.836
(+/-)	diminuzione/aumento crediti parte corrente v/ARPA	1.774	-171
(+/-)	diminuzione/aumento crediti parte corrente v/Erario	-28.713	-148.556
(+/-)	diminuzione/aumento crediti parte corrente v/Altri	1.608.688	2.405.735
	(+/-) diminuzione/aumento di crediti	43.882.877	25.133.812
(+/-)	diminuzione/aumento del magazzino	-601.570	0
(+/-)	diminuzione/aumento di acconti a fornitori per magazzino	4.962	0
	(+/-) diminuzione/aumento rimanenze	-596.608	1.310.574
	(+/-) diminuzione/aumento ratei e risconti attivi	36.868	6.580
	A - Totale operazioni di gestione reddituale	-30.566.435	-7.426.231
ATTIVITÀ DI INVESTIMENTO			0
(-)	Acquisto costi di impianto e di ampliamento	0	0
(-)	Acquisto costi di ricerca e sviluppo	0	0
(-)	Acquisto Diritti di brevetto e diritti di utilizzazione delle opere d'ingegno	-1.168.786	-501.747
(-)	Acquisto immobilizzazioni immateriali in corso	0	0
(-)	Acquisto altre immobilizzazioni immateriali	0	-141.246
	(-) Acquisto Immobilizzazioni Immateriali	-1.168.786	-642.993
(+)	Valore netto contabile costi di impianto e di ampliamento dismessi	0	0
(+)	Valore netto contabile costi di ricerca e sviluppo dismessi	0	0
(+)	Valore netto contabile Diritti di brevetto e diritti di utilizzazione delle opere d'ingegno dismessi	0	0
(+)	Valore netto contabile immobilizzazioni immateriali in corso dismesse	0	0

- RENDICONTO FINANZIARIO -

SCHEMA DI RENDICONTO FINANZIARIO		2013	2012
(+)	Valore netto contabile immobilizzazioni immateriali dismesse	0	0
(+)	Valore netto contabile Immobilizzazioni Immateriali dismesse	0	0
(-)	Acquisto terreni	-50.753	-39.373
(-)	Acquisto fabbricati	-11.300.964	-16.538.424
(-)	Acquisto impianti e macchinari	0	0
(-)	Acquisto attrezzature sanitarie e scientifiche	-4.051.210	-5.669.753
(-)	Acquisto mobili e arredi	-429.335	-553.033
(-)	Acquisto automezzi	-296.979	-270.797
(-)	Acquisto altri beni materiali	-576.723	-494.888
(-)	Acquisto Immobilizzazioni Materiali	-16.705.964	-23.566.268
(+)	Valore netto contabile terreni dismessi	4.373	10.329
(+)	Valore netto contabile fabbricati dismessi	0	0
(+)	Valore netto contabile impianti e macchinari dismessi	0	0
(+)	Valore netto contabile attrezzature sanitarie e scientifiche dismesse	4.165	0
(+)	Valore netto contabile mobili e arredi dismessi	0	0
(+)	Valore netto contabile automezzi dismessi	0	0
(+)	Valore netto contabile altri beni materiali dismessi	0	0
(+)	Valore netto contabile Immobilizzazioni Materiali dismesse	8.538	10.329
(-)	Acquisto crediti finanziari	0	0
(-)	Acquisto titoli	0	0
(-)	Acquisto Immobilizzazioni Finanziarie	0	0
(+)	Valore netto contabile crediti finanziari dismessi	0	0
(+)	Valore netto contabile titoli dismessi	225.753	0
(+)	Valore netto contabile Immobilizzazioni Finanziarie dismesse	225.753	0
(+/-)	Aumento/Diminuzione debiti v/fornitori di immobilizzazioni	-6.297.986	605.863
B - Totale attività di investimento		-23.938.446	-23.593.069
ATTIVITÀ DI FINANZIAMENTO			0
(+)/(-)	diminuzione/aumento crediti vs Stato (finanziamenti per investimenti)	0	0
(+)/(-)	diminuzione/aumento crediti vs Regione (finanziamenti per investimenti)	1.648.518	-10.818.338
(+)/(-)	diminuzione/aumento crediti vs Regione (aumento fondo di dotazione)	0	
(+)/(-)	diminuzione/aumento crediti vs Regione (ripiano perdite)	-1.134.032	0
(+)/(-)	diminuzione/aumento crediti vs Regione (copertura debiti al 31.12.2005)	0	0
(+)	aumento fondo di dotazione	0	0
(+)	aumento contributi in c/capitale da regione e da altri	8.497.131	22.104.990
(+)/(-)	altri aumenti/diminuzioni al patrimonio netto*	35.375.361	
(+)/(-)	aumenti/diminuzioni nette contabili al patrimonio netto	0	0
(+)/(-)	aumento/diminuzione debiti C/C bancari e istituto tesoriere*	1.179.734	-7.384.369
(+)	assunzione nuovi mutui*	5.000.000	0
(-)	mutui quota capitale rimborsata	-2.838.196	-2.764.292
C - Totale attività di finanziamento		47.728.517	1.137.991
FLUSSO DI CASSA COMPLESSIVO (A+B+C)		273.642	-73.609
Delta liquidità tra inizio e fine esercizio (al netto dei conti bancari passivi)		273.642	-73.609
Squadatura tra il valore delle disponibilità liquide nello SP e il valore del flusso di cassa complessivo		0	0

BILANCIO D'ESERCIZIO AL 31/12/2013

GESTIONE SANITARIA

NOTA INTEGRATIVA

1. Criteri generali di formazione del bilancio di esercizio	22
2. Criteri di valutazione adottati per la redazione del bilancio di esercizio 23	
3. Dati relativi al personale	26
4. Immobilizzazioni materiali e immateriali	30
5. Immobilizzazioni finanziarie	39
6. Rimanenze	44
7. Crediti.....	46
8. Attività finanziarie che non costituiscono immobilizzazioni.....	57
9. Disponibilità liquide	59
10. Ratei e risconti attivi	60
11. Patrimonio netto	61
12. Fondi per rischi e oneri.....	67
13. Trattamento di fine rapporto	75
14. Debiti	76
15. Ratei e risconti passivi.....	84
16. Conti d'ordine	85
17. Contributi in conto esercizio	86
18. Proventi e ricavi diversi	90
19. Acquisti di beni.....	95
20. Acquisti di servizi	99
21. Costi del personale	118
22. Oneri diversi di gestione	123
23. Accantonamenti.....	124
24. Proventi e oneri finanziari.....	125
25. Rettifiche di valore di attività finanziarie.....	126
26. Proventi e oneri straordinari.....	127
27. Modello Ministeriale CE anno 2013 confronto con 2012.....	130
28. Modello Ministeriale SP anno 2013 confronto con 2012.....	143

1. Criteri generali di formazione del bilancio di esercizio

Il bilancio di esercizio è costituito dallo stato patrimoniale, dal conto economico, dal rendiconto finanziario e dalla presente nota integrativa, ed è corredato dalla relazione sulla gestione. Esso è stato predisposto secondo le disposizioni del D. Lgs. 118/2011, quindi facendo riferimento al Codice Civile e ai Principi Contabili Nazionali (OIC), fatto salvo quanto difformemente previsto dallo stesso D. Lgs. 118/2011 e s.m.i., nonché dai successivi decreti ministeriali di attuazione.

La presente nota integrativa, in particolare, contiene tutte le informazioni richieste dal D. Lgs. 118/2011 e s.m.i., nonché dai successivi decreti ministeriali di attuazione. Fornisce inoltre tutte le informazioni supplementari, anche se non specificamente richieste da disposizioni di legge, ritenute necessarie a dare una rappresentazione veritiera e corretta dei fatti aziendali e in ottemperanza al postulato della chiarezza del bilancio.

Si specifica che la nota integrativa riporta tutte le tabelle obbligatorie per il D.Lgs. 118/2011 anche nel caso in cui queste risultino vuote per assenza di dati o informazioni da esporre.

Lo stato patrimoniale, il conto economico, il rendiconto finanziario e la nota integrativa sono stati predisposti in unità di euro. L'arrotondamento è stato eseguito all'unità inferiore per decimali inferiori a 0,5 Euro e all'unità superiore per decimali pari o superiori a 0,5 Euro.

Eventuali deroghe all'applicazione di disposizioni di legge:

GEN01 NO	- Non si sono verificati casi eccezionali che impongano di derogare alle disposizioni di legge.
---------------------	---

Eventuali deroghe al principio di continuità di applicazione dei criteri di valutazione:

GEN02 NO	- Non si sono rese necessarie modifiche ai criteri utilizzati nella formazione del bilancio. Ai sensi dell'articolo 2423-bis, comma 2, codice civile, le deroghe al principio di continuità di applicazione dei criteri di valutazione sono consentite in casi eccezionali. La nota integrativa deve motivare la deroga e indicarne l'influenza sulla rappresentazione della situazione patrimoniale e finanziaria e del risultato economico.
---------------------	---

Altre informazioni di carattere generale, relative alla conversione dei valori

GEN04 NO X	- Nel corso dell'esercizio non sono state effettuate conversioni di voci di bilancio espresse all'origine in moneta diversa dall'Euro.
-----------------------	--

2. Criteri di valutazione adottati per la redazione del bilancio di esercizio

Il bilancio di esercizio è lo strumento di informazione patrimoniale, finanziaria ed economica dell'azienda sanitaria. Perché possa svolgere tale funzione, il bilancio è stato redatto con chiarezza, così da rappresentare in modo veritiero e corretto la situazione patrimoniale e finanziaria dell'azienda e il risultato economico dell'esercizio.

Le caratteristiche sopra menzionate sono state assicurate, laddove necessario, dall'inserimento di informazioni complementari. Se vi è stata deroga alle disposizioni di legge, essa è stata motivata e ne sono stati esplicitati gli effetti sulla situazione patrimoniale, finanziaria ed economica dell'azienda nella presente nota integrativa.

La valutazione delle voci di bilancio è stata fatta ispirandosi ai principi di prudenza e competenza, tenendo conto della funzione economica dell'elemento attivo e passivo considerato e nella prospettiva della continuazione dell'attività.

L'applicazione del principio di prudenza ha comportato la valutazione individuale degli elementi componenti le singole poste o voci delle attività o passività, per evitare compensi tra perdite che dovevano essere riconosciute e utili da non riconoscere in quanto non realizzati.

In ottemperanza al principio di competenza, l'effetto delle operazioni e degli altri eventi è stato rilevato contabilmente e attribuito all'esercizio al quale tali operazioni ed eventi si riferiscono, e non a quello in cui si concretizzano i relativi movimenti di numerario (incassi e pagamenti).

I criteri di valutazione adottati sono sintetizzati nella tabella che segue.

Posta di bilancio	Criterio di valutazione
Immobilizzazioni immateriali	Sono iscritte al costo di acquisto o di produzione, inclusi i costi accessori e l'IVA in quanto non detraibile. Sono espresse in bilancio al netto degli ammortamenti effettuati nel corso degli esercizi. Le aliquote di ammortamento sono quelle fissate dal D.Lgs. 118/2011 e s.m.i., nonché dai successivi decreti ministeriali di attuazione. Non sussistono fra le immobilizzazioni immateriali costi di impianto e ampliamento, di ricerca e sviluppo, pertanto non si è reso necessario il consenso del collegio sindacale
Immobilizzazioni materiali	Sono iscritte al costo di acquisto o di produzione, inclusi i costi accessori e l'IVA in quanto non detraibile. Sono espresse in bilancio al netto dei relativi fondi di ammortamento. Le aliquote di ammortamento sono quelle fissate dal D.Lgs. 118/2011 e s.m.i., nonché dai successivi decreti ministeriali di attuazione.

	<p>I fabbricati indisponibili di primo conferimento sono stati iscritti sulla base del valore di ricostruzione opportunamente ridotto in base allo stato di conservazione e agli anni di vetustà.</p> <p>I fabbricati disponibili di primo conferimento sono stati iscritti sulla base del valore di mercato basato sui prezzi medi in comune commercio di beni analoghi nella zona tenendo conto delle caratteristiche degli stessi (stato di vetustà, eventuali vincoli, ecc.)</p> <p>Per quanto concerne i terreni (sia disponibili che indisponibili) di primo conferimento il valore di iscrizione è avvenuto sulla base dei prezzi correnti per beni analoghi.</p> <p>I costi di manutenzione e riparazione che non rivestono carattere incrementativo del valore e/o della funzionalità dei beni sono addebitati al conto economico dell'esercizio in cui sono sostenuti. Le spese di manutenzione e riparazione aventi natura incrementativa sono imputate all'attivo patrimoniale e, successivamente, ammortizzate. Le immobilizzazioni che, alla fine dell'esercizio, presentano un valore durevolmente inferiore rispetto al residuo costo da ammortizzare vengono iscritte a tale minor valore. Questo non viene mantenuto se negli esercizi successivi vengono meno le ragioni della svalutazione effettuata.</p> <p>Le immobilizzazioni materiali detenute in base a contratti di leasing/noleggio/service vengono contabilizzate secondo quanto previsto dalla vigente normativa italiana, la quale prevede l'addebito a conto economico per competenza dei canoni, l'indicazione dell'impegno per canoni a scadere nei conti d'ordine (solo per gli eventuali contratti di leasing) e l'inserimento del cespite tra le immobilizzazioni solo all'atto dell'eventuale riscatto.</p>
Partecipazioni	Sono iscritte al costo di acquisto o di sottoscrizione, eventualmente rettificato per riflettere perdite permanenti di valore. Tale minor valore non verrà mantenuto negli esercizi successivi qualora vengano meno le ragioni della svalutazione effettuata.
Rimanenze	Le scorte di magazzino sono iscritte al costo medio ponderato continuo, così come risultante dalle procedure in uso; trattandosi di beni non destinati alla vendita non si è ritenuto opportuno rapportare tale valore con quello desumibile dall'andamento del mercato.
Crediti	Sono esposti al presumibile valore di realizzo. L'adeguamento del valore nominale dei crediti al valore presunto di realizzo è ottenuto mediante apposito fondo al fine di tener conto dei rischi di inesigibilità.
Disponibilità liquide	Sono iscritte in bilancio al loro valore nominale.
Ratei e risconti	Sono determinati in proporzione al periodo temporale di competenza del costo o del ricavo comune a due o più esercizi.

Patrimonio netto	<p>E' costituito dalle voci di seguito indicate:</p> <ul style="list-style-type: none"> • perdite esercizi precedenti, i cui contributi a ripiano sono rilevati con le modalità previste dal D.Lgs. 118/2011 e s.m.i., nonché dai successivi decreti ministeriali di attuazione; • contributi in conto capitale, rilevati con le modalità previste dal D.Lgs. 118/2011 e s.m.i., nonché dai successivi decreti ministeriali di attuazione. Si precisa che l'ammortamento dei beni acquistati in sostituzione di beni acquisiti con contributi in conto capitale che siano stati alienati o destinati alla vendita viene anch'esso sterilizzato. Anche per i beni di primo conferimento, la sterilizzazione degli ammortamenti avviene mediante storno a conto economico di quote della voce di Patrimonio Netto "Finanziamenti per beni di prima dotazione"; • risultato economico dell'esercizio; • riserva per arrotondamenti euro, derivante dalla conversione dei valori esistenti al 31/12/2001 alla nuova moneta di conto; • fondo di dotazione e relative variazioni, così come determinatosi in sede di passaggio dal sistema di contabilità pubblica a quello di contabilità economica, e dalle sue successive modificazioni.
Fondi per rischi e oneri	<p>I fondi per quote inutilizzate di contributi sono costituiti da accantonamenti determinati con le modalità previste dall'art. 29 comma 1, lett. e) del D.Lgs. 118/2011 e s.m.i., nonché dai successivi decreti ministeriali di attuazione. I fondi per rischi e oneri sono costituiti da accantonamenti effettuati allo scopo di coprire perdite o debiti di natura determinata e di esistenza certa o probabile, che alla data di chiusura dell'esercizio sono però indeterminati nell'ammontare e/o nella data di sopravvenienza, secondo quanto previsto dall'art. 29, comma 1, lett. g) del D.Lgs. 118/2011 e s.m.i., nonché dai successivi decreti ministeriali di attuazione.</p>
Premio operosità Specialisti Convenzionati interni	<p>È determinato secondo le norme e disposizioni contenute nella Convenzione Unica Nazionale che regolano la determinazione del premio di operosità dei medici specialisti convenzionati.</p>
Debiti	<p>Sono rilevati al loro valore nominale.</p>
Ricavi e costi	<p>Sono rilevati secondo i principi della prudenza e della competenza economica, anche mediante l'iscrizione dei relativi ratei e risconti.</p>
Imposte sul reddito	<p>Sono determinate secondo le norme e le aliquote vigenti.</p>
Conti d'ordine	<p>Impegni e garanzie sono indicati nei conti d'ordine al loro valore contrattuale residuo. I beni di terzi sono indicati nei conti d'ordine in base al loro valore di mercato al momento dell'ingresso in azienda.</p>

3. Dati relativi al personale

Dati sull'occupazione al 31.12.2013							
PERSONALE DIPENDENTE (*) (Conto Annuale)				Istruzioni anno 2012			
	T1		T12		T12	T13	
Tipologia di personale	Personale al 31/12/2012	di cui in part-time al 31/12/2012	Personale al 31/12/2013	di cui in part-time al 31/12/2013	Numero mensilità	Totale spese a carattere stipendiali	Totale Spese Accessorie
RUOLO SANITARIO	3016	212	3072	210	35184,45	82.135.141	40.579.749
Dirigenza	736	11	746	11	8770,69	31.297.352	25.174.553
- Medico - veterinaria	648	11	658	10	7722,13	27.460.327	23.833.069
- Sanitaria	88	0	88	1	1048,56	3.837.025	1.341.484
Comparto	2280	201	2326	199	26413,76	50.837.789	15.405.197
- Categoria Ds	99	2	124	2	1218,05	2.854.612	843.150
- Categoria D	2148	196	2170	194	24828	47.239.750	14.439.116
- Categoria C	30	3	30	3	343,71	700.021	116.796
- Categoria Bs	3	0	2	0	24	43.406	6.135
RUOLO PROFESSIONALE	10	0	10	0	132	439.509	321.045
Dirigenza	10	0	10	0	132	439.509	321.045
Livello dirigenziale	10	0	10	0	132	439.509	321.045
Comparto	0	0	0	0	0	0	0
- Categoria D	0	0	0	0	0	0	0
RUOLO TECNICO	800	26	804	29	9375,11	14.106.587	3.903.258
Dirigenza	6	0	6	0	84	269.042	111.394
Livello dirigenziale	6	0	6	0	84	269.042	389.979
Comparto	794	26	798	29	9291,11	13.837.545	3.791.863
- Categoria Ds	5	0	5	0	60	135.684	34.501
- Categoria D	69	7	69	8	786,07	1.298.671	411.209
- Categoria C	65	1	67	2	770,29	1.260.146	353.246
- Categoria Bs	491	13	507	14	5829,53	9.077.550	2.314.118
- Categoria B	148	5	139	5	1686,15	1.924.592	630.558
- Categoria A	16	0	11	0	159,07	140.902	48.231
RUOLO AMMINISTRATIVO	453	38	378	38	5177,04	8.795.190	1.634.482
Dirigenza	12	1	11	1	129	483.813	298.919
Livello dirigenziale	12	1	11	1	129	483.813	298.919
Comparto	441	37	367	37	5.048	8.311.377	1.335.564
- Categoria Ds	21	0	21	1	249	572.414	91.409
- Categoria D	46	3	44	3	529	1.125.932	154.153
- Categoria C	246	30	235	29	2.752	5.322.293	445.606
- Categoria Bs	71	3	47	3	1.075	913.900	343.469
- Categoria B	56	1	19	1	431	357.121	299.705
- Categoria A	1	0	1	0	12	19.717	1.223

* La tabella comprende anche il personale dipendente a tempo determinato che è rilevato nella tabella 2 del conto annuale con diverso criterio (uomini - anno). Per uniformare il dato si considera il personale a tempo determinato al 31/12/2013. Parimente gli importi economici comprendono il costo del personale a tempo determinato nei rispettivi ruoli di appartenenza (comprensivo del personale con rapporto di lavoro 15 octies).

Dati sull'occupazione al 31.12.2013				
PERSONALE DIPENDENTE (Conto Annuale)		Istruzioni anno 2012		
	T1A	T1C	T1A	T1C
Tipologia di personale	Personale in comando al 31/12/2012 ad altri Enti	Personale in comando al 31/12/2012 da altri Enti	Personale in comando al 31/12/2013 ad altri Enti	Personale in comando al 31/12/2013 da altri Enti
RUOLO SANITARIO	11	1	10	1
Dirigenza	3	0	2	0
- Medico - veterinaria	2		1	
- Sanitaria	1		1	
Comparto	8	1	8	1
- Categoria Ds				
- Categoria D	8	1	8	1
- Categoria C				
- Categoria Bs				
RUOLO PROFESSIONALE	0	0	0	0
Dirigenza	0	0	0	0
Livello dirigenziale				
Comparto	0	0	0	0
- Categoria D				
RUOLO TECNICO	2	1	2	1
Dirigenza	0	0	0	0
Livello dirigenziale				
Comparto	2	1	2	1
- Categoria Ds				
- Categoria D				
- Categoria C	2		2	
- Categoria Bs		1		1
- Categoria B				
- Categoria A				
RUOLO AMMINISTRATIVO	1	1	1	1
Dirigenza	0	0	0	0
Livello dirigenziale				
Comparto	1	1	1	1
- Categoria Ds				
- Categoria D	1		1	
- Categoria C		1		1
- Categoria Bs				
- Categoria B				
- Categoria A				

PERSONALE UNIVERSITARIO (Conto Annuale T1B)				
Tipologia di personale	Personale al 31/12/2012	di cui personale a tempo parziale al 31/12/2012	Personale al 31/12/2013	di cui personale a tempo parziale al 31/12/2013
RUOLO SANITARIO	1	0	1	0
Dirigenza	1		1	
Comparto				
RUOLO PROFESSIONALE	0	0	0	0
Dirigenza				
Comparto				
RUOLO TECNICO	0	0	0	0
Dirigenza				
Comparto				
RUOLO AMMINISTRATIVO	0	0	0	0
Dirigenza				
Comparto				

PERSONALE CON ALTRO CONTRATTO - FORMAZIONE LAVORO (Conto Annuale T2)		
Tipologia di personale	uomini anno - anno 2012	uomini anno - anno 2013
RUOLO SANITARIO	0	0
Dirigenza	0	0
- Medico - veterinaria		
- Sanitaria		
Comparto		
RUOLO PROFESSIONALE	0	0
Dirigenza		
Comparto		
RUOLO TECNICO	0	0
Dirigenza		
Comparto		
RUOLO AMMINISTRATIVO	0	0
Dirigenza		
Comparto		

PERSONALE CON ALTRO CONTRATTO - CONTRATTO DI SOMMINISTRAZIONE (Conto Annuale T2)		
Tipologia di personale	uomini anno - anno 2012	uomini anno - anno 2013
RUOLO SANITARIO	5,79	0,00
Dirigenza	0,00	0,00
- Medico - veterinaria		
- Sanitaria		
Comparto	5,79	0,00
RUOLO PROFESSIONALE	0,00	0,00
Dirigenza		
Comparto		
RUOLO TECNICO	0,00	0,00
Dirigenza		
Comparto		
RUOLO AMMINISTRATIVO	5,30	3,29
Dirigenza		
Comparto	5,30	3,29

PERSONALE CON ALTRO CONTRATTO - LSU (Conto Annuale T2)		
Tipologia di personale	uomini anno - anno 2012	uomini anno - anno 2013
RUOLO SANITARIO	0	0
Dirigenza	0	0
- Medico - veterinaria		
- Sanitaria		
Comparto		
RUOLO PROFESSIONALE	0	0
Dirigenza		
Comparto		
RUOLO TECNICO	0	0
Dirigenza		
Comparto		
RUOLO AMMINISTRATIVO	0	0
Dirigenza		
Comparto		

PERSONALE IN CONVENZIONE (FLS 12 quadro E per MMG e PLS)		
Tipologia di personale	Personale al 31/12/2012	Personale al 31/12/2013
MEDICINA DI BASE	460	465
MMG	233	233
PLS	48	48
Continuità assistenziale	70	72
Altro	109	112

DETTAGLIO AL 31/12/2012

MMG 232 + 1 incaricato provvisorio

PLS 47+ 1 incaricato provvisorio

C.A. 50 titolari + 20 incaricati a tempo determinato

Altro:

EMERGENZA SANITARIA TERRITORIALE 14 incaricati a tempo indeterminato + 10 incaricati a tempo determinato

MEDICINA DEI SERVIZI 14 titolari + 4 incaricati annuali

SPECIALISTI AMBULATORIALI 64 titolari + 2 incaricati a tempo determinato +1 sostituto

DETTAGLIO AL 31/12/2013

MMG 233

PLS 47+ 1 incaricato provvisorio

C.A. 48 titolari + 24 incaricati a tempo determinato

Altro:

EMERGENZA SANITARIA TERRITORIALE 19 incaricati a tempo indeterminato + 10 incaricati a tempo determinato

MEDICINA DEI SERVIZI 14 titolari + 4 incaricati annuali

SPECIALISTI AMBULATORIALI 61 titolari + 3 incaricati a tempo determinato +1 incarico provvisorio

4. Immobilizzazioni materiali e immateriali

CODICE MOD. SP	IMMOBILIZZAZIONI IMMATERIALI	Costo storico	ESERCIZI PRECEDENTI				MOVIMENTI DELL'ESERCIZIO							Valore Netto Contabile	
			Rivalutazioni	Svalutazioni	Fondo ammortamento	Valore netto iniziale	Giroconti e Riclassificazioni	Rivalutazioni	Svalutazioni	Acquisizioni e costruzioni in economia	Manutenzioni incrementative	Interessi capitalizzati	Dismissioni (valore netto)		Ammortamenti
AAA010	Costi d'impianto e di ampliamento	0			0	0	0	0	0	0	0	0	0	0	0
	<i>di cui soggetti a sterilizzazione</i>	0			0	0								0	0
AAA040	Costi di ricerca e sviluppo	0			0	0	0	0	0	0	0	0	0	0	0
	<i>di cui soggetti a sterilizzazione</i>	0			0	0								0	0
AAA070	Diritti di brevetto e diritti di utilizzazione delle opere d'ingegno	11.712.208			-10.156.595	1.555.613	0	0	0	580.877	0	0	0	-638.351	1.498.140
	<i>di cui soggetti a sterilizzazione</i>	385.251			-149.783	235.468								-101.544	133.925
AAA120	Immobilizzazioni immateriali in corso e acconti	0			0	0									0
AAA130	Altre immobilizzazioni immateriali	2.683.135	0	0	-2.130.980	552.155	0	0	0	587.909	0	0	0	-215.990	924.073
	<i>di cui soggette a sterilizzazione</i>	0			0	53.869								-50.324	3.545
AAA140	Concessioni, licenze, marchi e diritti simili	0			0	0								0	0
	<i>di cui soggette a sterilizzazione</i>	0			0	0								0	0
AAA160	Migliorie su beni di terzi	1.484.856			-1.159.969	324.887	0	0	0	587.909	0	0	0	-147.081	765.714
	<i>di cui soggette a sterilizzazione</i>	203.741			-149.872	53.869								-50.324	3.545
AAA180	Pubblicità	0			0	0	0	0	0	0	0	0	0	0	0
	<i>di cui soggette a sterilizzazione</i>	0			0	0								0	0
AAA200	Altre immobilizzazioni immateriali	1.198.279			-971.011	227.268	0	0	0	0	0	0	0	-68.909	158.359
	<i>di cui soggette a sterilizzazione</i>	0			0	0								0	0
	TOTALE IMMOBILIZZAZIONI IMMATERIALI	14.395.344	0	0	-12.287.575	2.107.768	0	0	0	580.877	587.909	0	0	-854.341	2.422.213
	<i>di cui soggette a sterilizzazione</i>	385.251	0	0	-149.783	289.337	0	0	0	0	0	0	0	-151.868	137.470

Tab. 1 – Dettagli e movimentazioni delle immobilizzazioni immateriali

DETTAGLIO COSTI D'IMPIANTO E DI AMPLIAMENTO	MOVIMENTI DELL'ESERCIZIO			ALTRE INFORMAZIONI	
	Valore iniziale	Incrementi	Valore finale	Ragioni iscrizione	Estremi del verbale del Collegio Sindacale
Descrizione composizione					
....					
....					

Tab. 2 – Dettaglio costi di impianto e di ampliamento

DETTAGLIO COSTI DI RICERCA E SVILUPPO	MOVIMENTI DELL'ESERCIZIO			ALTRE INFORMAZIONI	
	Valore iniziale	Incrementi	Valore finale	Ragioni iscrizione	Estremi del verbale del Collegio Sindacale
Descrizione composizione					
....					
...					

Tab. 3 – Dettaglio costi di ricerca e sviluppo

DETTAGLIO PUBBLICITA'	MOVIMENTI DELL'ESERCIZIO			ALTRE INFORMAZIONI	
	Valore iniziale	Incrementi	Valore finale	Ragioni iscrizione	Estremi del verbale del Collegio Sindacale
Descrizione composizione					
....					
...					

Tab. 4 – Dettaglio costi di pubblicità

- NOTA INTEGRATIVA -

CODICE MOD. SP	IMMOBILIZZAZIONI MATERIALI	Costo storico	ESERCIZI PRECEDENTI				MOVIMENTI DELL'ESERCIZIO							Valore Netto Contabile	
			Rivalutazioni	Svalutazioni	Fondo ammortamento	Valore netto iniziale	Giroconti e Riclassificazioni	Rivalutazioni	Svalutazioni	Acquisizioni e costruzioni in economia	Manutenzioni incrementative	Interessi capitalizzati	Dismissioni (valore netto)		Ammortamenti
AAA290	Terreni disponibili	11.778.931				11.778.931	0	0	0	50.753	0	0	-4.373	0	11.825.310
	<i>di cui soggetti a sterilizzazione</i>	0				0								0	0
AAA300	Terreni indisponibili	0				0	0	0	0	0	0	0	0	0	0
	<i>di cui soggetti a sterilizzazione</i>	0				0								0	0
AAA320	Fabbricati non strumentali (disponibili)	13.145.274			-1.762.783	11.382.492	418.945	0	0	0	0	0	0	-399.183	11.402.254
	<i>di cui soggetti a sterilizzazione</i>	560.789			-67.806	492.982								-16.824	476.158
AAA350	Fabbricati strumentali (indisponibili)	282.382.012			-62.966.221	219.415.791	1.151.641	0	0	531.822	5.116.812	0	0	-8.558.180	217.657.887
	<i>di cui soggetti a sterilizzazione</i>	153.063.859			-38.255.455	114.808.404								-4.825.626	109.982.778
AAA380	Impianti e macchinari	1.756.751			-447.923	1.308.827	0	0	0	0	0	0	0	-52.702	1.256.125
	<i>di cui soggetti a sterilizzazione</i>	3.169			-595	2.574								-95	2.479
AAA410	Attrezzature sanitarie e scientifiche	76.151.204			-58.283.390	17.867.814	0	0	0	4.051.210	0	0	-4.165	-5.444.860	16.469.998
	<i>di cui soggette a sterilizzazione</i>	31.730.157			-22.590.589	9.139.568								-2.410.077	6.729.491
AAA440	Mobili e arredi	12.666.188			-10.861.464	1.804.724	0	0	0	429.335	0	0	0	-591.127	1.642.932
	<i>di cui soggetti a sterilizzazione</i>	4.398.135			-4.360.419	37.716								-13.626	24.090
AAA470	Automezzi	2.688.607			-1.864.444	824.163	0	0	0	296.979	0	0	0	-384.490	736.652
	<i>di cui soggetti a sterilizzazione</i>	545.665			-436.490	109.175								-46.671	62.503
AAA500	Oggetti d'arte	742.599				742.599	0	0	0	0	0	0	0	0	742.599
AAA510	Altre immobilizzazioni materiali	14.059.193			-13.292.317	766.876	0	0	0	576.723	0	0	0	-527.808	815.791
	<i>di cui soggetti a sterilizzazione</i>	4.477.541			-4.470.702	6.839								-8.538	-1.699
AAA540	Immobilizzazioni materiali in corso e acconti	6.624.672				6.624.672	-1.570.586	0	0	0	5.664.087	0	0	0	10.718.172
	TOTALE IMMOBILIZZAZIONI MATERIALI	421.995.430	0	0	-149.478.542	272.516.888	0	0	0	5.936.822	10.780.898	0	-8.538	-15.958.350	273.267.720
	<i>di cui soggette a sterilizzazione</i>	194.779.315	0	0	-70.182.057	124.597.258	0	0	0	0	0	0	0	-7.321.457	117.275.800

Tab. 5 – Dettagli e movimentazioni delle immobilizzazioni materiali

- NOTA INTEGRATIVA -

DETTAGLIO ALTRE IMMOBILIZZAZIONI MATERIALI	Valore lordo	Fondo ammortamento	Valore netto
ATTREZZATURE CUCINA	1.182.372	1.138.019	44.354
BENI ECONOMICI (ALTRI BENI)	1.155.819	983.096	172.722
LAVANDERIA E GUARDAROBA	112.711	111.514	1.197
OFFICINA	651.733	611.554	40.179
ATTREZZATURE INFORMATICHE	10.949.659	10.392.321	557.338
	14.052.294	13.236.503	815.791

Tab. 6 – Dettaglio altre immobilizzazioni materiali

DETTAGLIO IMMOBILIZZAZIONI MATERIALI IN CORSO	Tipologia finanziamento	MOVIMENTI DELL'ESERCIZIO			
		Valore iniziale	Incrementi	Giroconti e Riclassificazioni	Valore finale
Manutenzione straord.magazzino economale	AZIENDALE	31.188	0	-31.188	0
Centro Diurno Via Ovidio	STATALE	1.539.399	0	-1.539.399	0
Adeguamenti Funzionali E Normativi Presidi Ospedalieri	STATALE	4.214.488	944.014	0	5.158.502
Ospedale di Rimini Medicina I	REGIONALE	21.613	7.239	0	28.852
Ristrutturazione Ospedale Novafeltria	REGIONALE	252.020	739.974	0	991.994
Magazzino archivi Celle	AZIENDALE	36.790			36.790
Parcheeggio ospedale Infermi di Rimini	AZIENDALE	42.710	0	0	42.710
Ristrutturazione ospedale Franchini di Santarcangelo	STATALE	445.977	231.817	0	677.794
Verifiche vulnerabilita' sismica	REGIONALE	40.488	0	0	40.488
Ampliamento quinto e sesto piano del DEA di Rimini	STATALE	0	2.207.712	0	2.207.712
Completamento interno quarto, quinto e sesto piano del DEA di Rimini	STATALE	0	40.196	0	40.196
Completamento interno del terzo piano del DEA di Rimini	REGIONALE	0	992.606	0	992.606
Completamento del blocco operatorio primo piano del DEA di Rimini	AZIENDALE	0	270.736	0	270.736
Ristrutturazione del distretto di Santarcangelo c/o Ospedale Franchini per sede Nuclei Cure Primarie	REGIONALE	0	38.773	0	38.773
Ristrutturazione del reparto di Ematologia dell'ospedale Infermi di Rimini	AZIENDALE	0	163.207	0	163.207
Ristrutturazione locale adibito a nuova centrale di sterilizzazione	AZIENDALE	0	27.813	0	27.813
		6.624.673	5.664.087	-1.570.587	10.718.172

Tab. 7 – Dettaglio immobilizzazioni materiali in corso

IMM01 – Aliquote di ammortamento immobilizzazioni immateriali.

IMM01 – NO	Per le immobilizzazioni immateriali, non ci si è avvalsi della facoltà di adottare aliquote di ammortamento superiori a quelle indicate nel D.Lgs. 118/2011 e s.m.i., nonché dai successivi decreti ministeriali di attuazione.
-------------------	---

IMM02 – Aliquote di ammortamento immobilizzazioni materiali.

IMM02 – NO	Per le immobilizzazioni materiali, non ci si è avvalsi della facoltà di adottare aliquote di ammortamento superiori a quelle indicate nel D.Lgs.118 /2011 e s.m.i., nonché dai successivi decreti ministeriali di attuazione.
-------------------	---

Immobilizzazioni materiali	Aliquota indicata nel D.Lgs. 118/2011	Aliquota utilizzata dall'azienda
Acquisto di immobilizzazioni con contributi finalizzati e per progetti/funzioni di competenza dell'esercizio e per quote inutilizzate di contributi esercizi precedenti (PB0302), sulla base delle indicazioni regionali	10 % 12,5 % 20 %	100 %

IMM03 – Eventuale ammortamento dimezzato per i cespiti acquistati nell'anno.

IMM03 – NO	Per i cespiti acquistati nell'anno, l'aliquota di ammortamento è stata analiticamente commisurata al periodo intercorso tra (i) il momento in cui il bene è divenuto disponibile e pronto per l'uso e (ii) il 31/12.
-------------------	--

IMM04 – Eventuale ammortamento integrale.

IMM04 – SI	Per i cespiti di valore inferiore a € 516.46, ci si è avvalsi della facoltà di ammortizzare integralmente il bene nell'esercizio in cui il bene è divenuto disponibile e pronto per l'uso.
IMM04 – ALTRO SI	Si precisa che il valore dei beni pluriennali acquisiti con contributi in conto esercizio vincolati/finalizzati e per progetti/funzioni, è stato integralmente ammortizzato nell'esercizio.

IMM05 – Svalutazioni.

IMM05 – NO	Nel corso dell'esercizio non sono state effettuate svalutazioni di immobilizzazioni materiali e/o immateriali.
-------------------	--

IMM06 – Rivalutazioni.

IMM06 – NO	Nel corso dell'esercizio non sono state effettuate rivalutazioni di immobilizzazioni materiali e/o immateriali.
-------------------	---

IMM07 – Incrementi delle immobilizzazioni per lavori interni.

IMM07 – SI	Nel corso dell'esercizio si sono effettuate capitalizzazioni di costi
-------------------	---

Gli incrementi di immobilizzazioni derivanti da lavori in economia riguardano per l'esercizio 2013 lo sviluppo di software aziendali contabilizzati per €. 11.756 , adottando quale criterio valutativo prudenziale quello dei soli costi di mano d'opera di diretta imputazione per la realizzazione degli stessi.

IMM08 – Oneri finanziari capitalizzati.

IMM08 – NO	Nel corso dell'esercizio non si sono capitalizzati oneri finanziari.
-------------------	--

Altre informazioni relative alle immobilizzazioni materiali e immateriali

Informazione	Caso presente in azienda?		Se sì, illustrare
IMM09 – Gravami. Sulle immobilizzazioni dell'azienda vi sono gravami quali ipoteche, privilegi, pegni, pignoramenti ecc?	NO		
IMM10 – Immobilizzazioni in contenzioso iscritte in bilancio. Sulle immobilizzazioni iscritte in bilancio sono in corso contenziosi con altre aziende sanitarie, con altri enti pubblici o con soggetti privati?	NO		
IMM11 – Immobilizzazioni in contenzioso non iscritte in bilancio. Esistono immobilizzazioni non iscritte nello stato patrimoniale perché non riconosciute come proprietà dell'azienda in seguito a contenziosi in corso con altre aziende sanitarie, con altri enti pubblici o con soggetti privati?	NO		
IMM12 – Eventuali impegni significativi assunti con fornitori per l'acquisizione di immobilizzazioni materiali. Esistono impegni già assunti, ma non ancora tradottisi in debiti? [SE SÌ ILLUSTRARE L'AMMONTARE PER SINGOLO IMPEGNO]	NO		
IMM13 – Immobilizzazioni destinate alla vendita. Esistono immobilizzazioni destinate alla vendita con apposito atto deliberativo aziendale?		SI	<p>1) Immobile sito nel Comune di Rimini In data 20-12-2013 è stata esperita la gara per l'appalto dei lavori di ristrutturazione dei locali della divisione di Medicina I presso l'ospedale Infermi di Rimini in cui, a parziale corrispettivo dei lavori stessi, è stata prevista la cessione dell'area di via Ducale sita nel comune di Rimini. Le procedure si sono concluse nel 2014. (deliberazione del D.G. 375 del 06-06-2013)</p> <p>2) Immobile sito nel Comune di Morciano A causa di una vertenza giudiziale ancora in corso,</p>

- NOTA INTEGRATIVA -

			con alcuni confinanti, non è stato possibile portare a compimento l'esperimento d'asta per l'area edificabile sita nel comune di Morciano di Romagna.
IMM14 – Altro. Esistono altre informazioni che si ritiene necessario fornire per soddisfare la regola generale secondo cui “Se le informazioni richieste da specifiche disposizioni di legge non sono sufficienti a dare una rappresentazione veritiera e corretta, si devono fornire le informazioni complementari necessarie allo scopo” (art 2423 cc)?	NO		

5. Immobilizzazioni finanziarie

CODICE MOD. SP	CREDITI FINANZIARI (VALORE NOMINALE)	Valore iniziale	Incrementi	Decrementi	Valore finale
AAA660	Crediti finanziari v/Stato				0
AAA670	Crediti finanziari v/Regione				0
AAA680	Crediti finanziari v/partecipate:				0
AAA690	Crediti finanziari v/altri:				0
					0
	TOTALE CREDITI FINANZIARI				

Tab. 8 – Movimentazione dei crediti finanziari

CODICE MOD. SP	CREDITI FINANZIARI (FONDO SVALUTAZIONE)	Fondo svalutazione iniziale	Accantonamenti	Utilizzi	Fondo svalutazione finale
AAA660	Crediti finanziari v/Stato				
AAA670	Crediti finanziari v/Regione				
AAA680	Crediti finanziari v/partecipate:				
AAA690	Crediti finanziari v/altri:				
	...				
	...				
	TOTALE CREDITI FINANZIARI	0	0	0	0

Tab. 9 – Movimentazione del fondo svalutazione dei crediti finanziari

CODICE MOD. SP	CREDITI FINANZIARI	VALORE NOMINALE DEI CREDITI AL 31/12/2013 PER ANNO DI FORMAZIONE				
		Anno 2009 e precedenti	Anno 2010	Anno 2011	Anno 2012	Anno 2013
AAA660	Crediti finanziari v/Stato	0	0	0	0	0
AAA670	Crediti finanziari v/Regione	0	0	0	0	0
AAA680	Crediti finanziari v/partecipate:	0	0	0	0	0
AAA690	Crediti finanziari v/altri:	0	0	0	0	0
	TOTALE CREDITI FINANZIARI	0	0	0	0	0

Tab. 10 – Valore nominale dei crediti finanziari distinti per anno di formazione

CODICE MOD. SP	CREDITI FINANZIARI	VALORE NETTO DEI CREDITI AL 31/12/2013 PER SCADENZA		
		Entro 12 mesi	Tra 1 e 5 anni	Oltre 5 anni
AAA660	Crediti finanziari v/Stato	0	0	0
AAA670	Crediti finanziari v/Regione	0	0	0
AAA680	Crediti finanziari v/partecipate:	0	0	0
AAA690	Crediti finanziari v/altri:	0	0	0
	TOTALE CREDITI FINANZIARI	0	0	0

Tab. 11 – Valore netto dei crediti finanziari distinti per scadenza

- NOTA INTEGRATIVA -

CODICE MOD. SP	TITOLI CHE COSTITUISCONO IMMOBILIZZAZIONI FINANZIARIE	Costo storico	ESERCIZI PRECEDENTI			MOVIMENTI DELL'ESERCIZIO					
			Rivalutazioni	Svalutazioni	Valore iniziale	Giroconti e Riclassificazioni	Rivalutazioni	Svalutazioni	Acquisizioni e conferimenti	Cessioni (valore contabile)	Valore contabile
AAA710	Partecipazioni:	1.583.813	0	0	1.583.813	0	0	-225.753	0	0	1.358.060
	Partecipazioni in imprese controllate	0	0	0	0	0	0	0	0	0	0
	Partecipazioni in imprese collegate	0	0	0	0	0	0	0	0	0	0
	Partecipazioni in altre imprese	1.583.813			1.583.813	0	0	-225.753	0	0	1.358.060
AAA720	Altri titoli:	0	0	0	0	0	0	0	0	0	0
AAA730	Titoli di Stato	0	0	0	0	0	0	0	0	0	0
AAA740	Altre Obbligazioni	0	0	0	0	0	0	0	0	0	0
AAA750	Titoli azionari quotati in Borsa	0	0	0	0	0	0	0	0	0	0
AAA760	Titoli diversi	0	0	0	0	0	0	0	0	0	0
	TOTALE	1.583.813	0	0	1.583.813	0	0	-225.753	0	0	1.358.060

Tab.12 – Dettagli e movimentazioni dei titoli iscritti nelle immobilizzazioni finanziarie

ELENCO PARTECIPAZIONI	Sede	Forma giuridica	Capitale	% capitale pubblico	Patrimonio netto incluso riserve	Totale Attivo	Risultato di esercizio	% di possesso	Valore attribuito a bilancio	Criterio di valorizzazione (costo / PN)
Partecipazioni in imprese controllate:										
...										
Partecipazioni in imprese collegate:										
...										
Partecipazioni in altre imprese:										
Istituto Scientifico Romagnolo per lo Studio e la Cura dei Tumori (I.R.S.T.) SRL	Via Piero Maroncelli 40/42 - 47014Meldola (FC)	Società a responsabilità limitata	13.000.000	53,27	13.092.715	82.856.061	181.019	10,40	1.352.000	costo
Lepida SPA	Viale Aldo Moro 64 - 40127 Bologna (BO)	Società per azioni	35.594.000	100,00	19.195.874	30.847.616	430.829	0,0028	1.061	costo
CUP 2000 SPA	Via del Borgo di San Pietro 90/C - 40126 Bologna (BO)	Società per azioni	487.579	100,00	3.732.720	24.818.008	359.820	1,03	5.000	costo

Tab. 13 – Informativa in merito alle partecipazioni iscritte nelle immobilizzazioni finanziarie

I dati relativi al Patrimonio netto, Totale attivo e Risultato d'esercizio delle tre società partecipate si riferiscono al bilancio d'esercizio anno 2012, in quanto alla data di redazione della presente nota integrativa non sono disponibili i dati del bilancio 2013.

Per quanto riguarda la partecipazione all'IRST SRL, si è provveduto ad adeguare il valore di carico ai sensi di quanto deliberato dall'assemblea dei soci del 20 dicembre 2013 in cui si è stabilita la copertura delle perdite pregresse mediante utilizzo delle riserve esistenti e quota parte del Capitale Sociale con riduzione dello stesso ad Euro 13 milioni.

Per quanto riguarda la società partecipata CUP 2000 SPA il Capitale Sociale è aumentato nel corso dell'anno 2013 per il subentro del nuovo socio, il Comune di Ferrara, pertanto per l'Ausl di Rimini la quota di partecipazione risulta ora pari all'1,03%.

Per quanto riguarda, infine, la partecipata LEPIDA SPA in data 25 febbraio 2013 è aumentato il Capitale Sociale da Euro 18.394.000 ad Euro 35.594.000 mediante conferimento da parte del socio Regione Emilia-Romagna di una prima tranche della "RETE LEPIDA" che insiste sulla provincia di Bologna e sulle provincie di Ravenna, Forlì-Cesena e Rimini; la quota di partecipazione dell'Ausl di Rimini è stata pertanto rideterminata in misura pari allo 0,0028095% del capitale sociale.

DETTAGLIO PARTECIPAZIONI	ESERCIZI PRECEDENTI			MOVIMENTI DELL'ESERCIZIO						
	Costo storico	Rivalutazioni	Svalutazioni	Valore iniziale	Giroconti e Riclassificazioni	Rivalutazioni	Svalutazioni	Acquisizioni e conferimenti	Cessioni (valore contabile)	Valore finale
Partecipazioni in imprese controllate:				0						0
				0						0
Partecipazioni in imprese collegate:				0						0
				0						0
Partecipazioni in altre imprese:	1.583.814	0	0	1.583.814	0	0	-225.753	0	0	1.358.061
Istituto Scientifico Romagnolo per lo Studio e la Cura dei Tumori (I.R.S.T.) SRL	1.577.753			1.577.753	0	0	-225.753	0	0	1.352.000
Lepida SPA	1.061			1.061	0	0	0	0	0	1.061
CUP 2000 SPA	5.000			5.000	0	0	0	0	0	5.000

Tab. 14 – Dettagli e movimentazioni delle partecipazioni iscritte nelle immobilizzazioni finanziarie

IF01 – Svalutazione delle immobilizzazioni finanziarie.

IF01 – SI	Nel corso dell'esercizio sono state effettuate svalutazioni delle immobilizzazioni finanziarie.
------------------	---

Il valore iscritto come svalutazione deriva dalla rideterminazione del valore della quota di partecipazione IRST S.r.l. causata dalla copertura delle perdite pregresse mediante utilizzo oltre che delle riserve esistenti, anche di quota parte del capitale sociale.

Altre informazioni relative alle immobilizzazioni finanziarie

Informazione	Caso presente in azienda?		Se sì, illustrare
IF02 – Gravami. Su crediti immobilizzati, partecipazioni e altri titoli dell'azienda vi sono gravami quali pegni, pignoramenti ecc?	NO		
IF03 – Contenzioso con iscrizione in bilancio. Su crediti immobilizzati, partecipazioni e altri titoli iscritti in bilancio sono in corso contenziosi con altre aziende sanitarie, con altri enti pubblici o con soggetti privati?	NO		
IF04 – Contenzioso senza iscrizione in bilancio. Esistono partecipazioni o altri titoli non iscritti nello stato patrimoniale perché non riconosciuti come proprietà dell'azienda in seguito a contenziosi in corso con altre aziende sanitarie, con altri enti pubblici o con soggetti privati?	NO		
IF05 – Altro. Esistono altre informazioni che si ritiene necessario fornire per soddisfare la regola generale secondo cui "Se le informazioni richieste da specifiche disposizioni di legge non sono sufficienti a dare una rappresentazione veritiera e corretta, si devono fornire le informazioni complementari necessarie allo scopo" (art 2423 cc)?	NO		

6. Rimanenze

CODICE MOD. SP	RIMANENZE	Valore iniziale	Giroconti e Riclassificazioni	Incrementi	Incrementi/ Utilizzi Fondo Svalutazione magazzino	Decrementi	Valore finale	di cui presso terzi per distribuzione per nome e per conto	di cui scorte di reparto
ABA020	Prodotti farmaceutici ed emoderivati:	4.724.412	407.699	68.197	0	-114.004	5.086.305	930.185	0
	<i>Medicinali con AIC, ad eccezione di vaccini ed emoderivati di produzione regionale</i>	4.666.207				-114.004	4.552.203	916.368	
	<i>Medicinali senza AIC</i>	58.205	407.699	68.197			534.101	13.817	
	<i>Emoderivati di produzione regionale</i>								
ABA030	Sangue ed emocomponenti	520.147	-407.699	27.899			140.347	57.095	12.762
ABA040	Dispositivi medici:	2.840.224	0	555.547	0	0	3.395.772	2.825.396	0
	<i>Dispositivi medici</i>	2.632.367		527.966			3.160.333	2.659.559	
	<i>Dispositivi medici impiantabili attivi</i>	6.859		0			6.859		
	<i>Dispositivi medico diagnostici in vitro (IVD)</i>	200.999		27.581			228.580	165.838	
ABA050	Prodotti dietetici	30.505				-11.591	18.914	8.301	
ABA060	Materiali per la profilassi (vaccini)	233.217		61.484			294.701	216.742	
ABA070	Prodotti chimici	8.695		1.640			10.336	3.028	
ABA080	Materiali e prodotti per uso veterinario	216		0			216		
ABA090	Altri beni e prodotti sanitari	88.991		20.228			109.219	87.697	
ABA100	Acconti per acquisto di beni e prodotti sanitari	4.962				-4.962	0		
	RIMANENZE BENI SANITARI	8.451.371	0	734.996	0	-130.557	9.055.810	4.128.443	12.762
ABA120	Prodotti alimentari	0					0		
ABA130	Materiali di guardaroba, di pulizia e di convivenza in genere	67.589				-12.518	55.072		
ABA140	Combustibili, carburanti e lubrificanti	0					0		
ABA150	Supporti informatici e cancelleria	119.745		7.681			127.426		
ABA160	Materiale per la manutenzione	0					0		
ABA170	Altri beni e prodotti non sanitari	63.690				-2.996	60.695		
ABA180	Acconti per acquisto di beni e prodotti non sanitari	0					0		
	RIMANENZE BENI NON SANITARI	251.024	0	7.681	0	-15.513	243.192	0	0

Tab. 15 – Movimentazioni delle rimanenze di beni sanitari e non sanitari

RIM01 – Svalutazioni.

RIM01	–	Nel corso dell'esercizio non sono state effettuate svalutazioni di rimanenze obsolete o a lento rigiro
NO		

Altre informazioni relative alle rimanenze.

Informazione	Caso presente in azienda?		Se sì, illustrare
RIM02 – Gravami. Sulle rimanenze dell'azienda vi sono gravami quali pigni, patti di riservato dominio, pignoramenti ecc?	NO		
RIM03 – Modifiche di classificazione. Nel corso dell'esercizio vi sono stati rilevanti cambiamenti nella classificazione delle voci?		SI	Con decorrenza 01/01/2013 si è provveduto a riclassificare i plasmaderivati da Aziende Sanitarie della Regione a Emoderivati con AIC
RIM04 – Valore a prezzi di mercato. Vi è una differenza, positiva e significativa, tra il valore delle rimanenze a prezzi di mercato e la loro valutazione a bilancio?	NO		
RIM05 – Altro. Esistono altre informazioni che si ritiene necessario fornire per soddisfare la regola generale secondo cui "Se le informazioni richieste da specifiche disposizioni di legge non sono sufficienti a dare una rappresentazione veritiera e corretta, si devono fornire le informazioni complementari necessarie allo scopo" (art 2423 cc)?	NO		

7. Crediti

CODICE MOD. SP	CREDITI (VALORE NOMINALE)	MOVIMENTI DELL'ESERCIZIO				
		Valore iniziale	Incrementi	Decrementi	Valore finale	di cui per fatture da emettere
	CREDITI V/STATO - PARTE CORRENTE					
	Crediti v/Stato per spesa corrente e acconti:					
ABA210	Crediti v/Stato per spesa corrente - Integrazione a norma del D.Lvo 56/2000				0	
ABA220	Crediti v/Stato per spesa corrente - FSN				0	
ABA230	Crediti v/Stato per mobilità attiva extraregionale				0	
ABA240	Crediti v/Stato per mobilità attiva internazionale				0	
ABA250	Crediti v/Stato per acconto quota fabbisogno sanitario regionale standard	25.166.164	2.941.353	-2.242.963	25.864.554	1.092.037
ABA260	Crediti v/Stato per finanziamento sanitario aggiuntivo corrente				0	
	Crediti v/Stato - altro:					
		80	0	0	80	
ABA270	Crediti v/Stato per spesa corrente - altro	80			80	
	CREDITI V/STATO - INVESTIMENTI	0	0	0	0	
ABA280	Crediti v/Stato per finanziamenti per investimenti:	0	0	0	0	
				0	
				0	
	CREDITI V/STATO - RICERCA	0	0	0	0	
ABA300	Crediti v/Stato per ricerca corrente - Ministero della Salute				0	
ABA310	Crediti v/Stato per ricerca finalizzata - Ministero della Salute				0	
ABA320	Crediti v/Stato per ricerca - altre Amministrazioni centrali				0	
ABA330	Crediti v/Stato per ricerca - finanziamenti per investimenti				0	
ABA340	CREDITI V/PREFETTURE	7.929.568	1.359.308	-983	9.287.893	625.600
	TOTALE CREDITI V/STATO	33.095.812	4.300.661	-2.243.945	35.152.528	

	CREDITI V/REGIONE O P.A. PER SPESA CORRENTE	137.798.171	659.955.407	-700.411.608	97.341.970	
	Crediti v/Regione o P.A. per finanziamento sanitario ordinario corrente:					
ABA370	Crediti v/Regione o P.A. per spesa corrente - IRAP				0	
ABA380	Crediti v/Regione o P.A. per spesa corrente - Addizionale IR-PEF	108.206.133	625.816.233	-671.115.075	62.907.292	
ABA390	Crediti v/Regione o P.A. per quota FSR	72.658.960	571.837.269	-586.577.376	57.918.853	
ABA400	Crediti v/Regione o P.A. per mobilità attiva intraregionale	0			0	
ABA410	Crediti v/Regione o P.A. per mobilità attiva extraregionale	35.547.173	53.978.964	-84.537.699	4.988.438	
ABA420	Crediti v/Regione o P.A. per acconto quota FSR	0			0	
ABA430	Crediti v/Regione o P.A. per finanziamento sanitario aggiuntivo corrente LEA				0	
ABA440	Crediti v/Regione o P.A. per finanziamento sanitario aggiuntivo corrente extra LEA	2.000.000	140.612	-2.000.000	140.612	
ABA450	Crediti v/Regione o P.A. per spesa corrente - altro	27.592.038	33.998.561	-27.296.533	34.294.066	141.241
ABA460	CREDITI V/REGIONE O P.A. PER RICERCA:	196.000	929.920	-78.400	1.047.520	
				0	
				0	
	CREDITI V/REGIONE O P.A. PER VERSAMENTI A PATRIMONIO NETTO	13.089.958	6.494.557	-7.009.043	12.575.472	
ABA480	Crediti v/Regione o P.A. per finanziamenti per investimenti	13.089.958	5.360.525	-7.009.043	11.441.440	
ABA490	Crediti v/Regione o P.A. per incremento fondo dotazione				0	
	Crediti v/Regione o P.A. per ripiano perdite:					
ABA500	Crediti v/Regione o P.A. per ripiano perdite	0	1.134.032	0	1.134.032	
ABA510	Crediti v/Regione per copertura debiti al 31/12/2005		1.134.032		1.134.032	
ABA520	Crediti v/Regione o P.A. per ricostituzione risorse da investimenti esercizi precedenti				0	
	TOTALE CREDITI V/REGIONE O PROVINCIA AUTONOMA	151.084.129	667.379.884	-707.499.051	110.964.962	

Tab. 16 – Movimentazioni dei crediti (valore nominale) – I parte

- NOTA INTEGRATIVA -

CODICE MOD. SP	CREDITI (VALORE NOMINALE)	MOVIMENTI DELL'ESERCIZIO				
		Valore iniziale	Incrementi	Decrementi	Valore finale	di cui per fatture da emettere
ABA530	CREDITI V/COMUNI	395.800	708.296	-424.451	679.645	46.146
				0	
				0	
	CREDITI V/AZIENDE SANITARIE PUBBLICHE DELLA REGIONE	4.662.064	17.134.695	-20.723.726	1.073.033	
ABA560	Crediti v/Aziende sanitarie pubbliche della Regione - mobilità in compensazione	493.928	10.531.139	-11.900.259	-875.192	
ABA570	Crediti v/Aziende sanitarie pubbliche della Regione - mobilità non in compensazione				0	
ABA580	Crediti v/Aziende sanitarie pubbliche della Regione - altre prestazioni	4.168.136	6.603.555	-8.823.466	1.948.225	415.816
ABA590	Acconto quota FSR da distribuire				0	
ABA600	CREDITI V/AZIENDE SANITARIE PUBBLICHE FUORI REGIONE	3.505.883	418.019	-1.865.996	2.057.906	7.581
	TOTALE CREDITI V/AZIENDE SANITARIE PUBBLICHE	8.167.947	17.552.714	-22.589.721	3.130.940	
	CREDITI V/SOCIETA' PARTECIPATE E/O ENTI DIPENDENTI	1.875	430	-2.204	101	
ABA620	Crediti v/enti regionali:	1.875	430	-2.204	101	
				0	
				0	
ABA630	Crediti v/sperimentazioni gestionali:	0	0	0	0	
				0	
				0	
ABA640	Crediti v/altre partecipate:	0	0	0	0	
				0	
				0	
ABA650	CREDITI V/ERARIO	1.241.346	698.729	-670.016	1.270.059	
				0	
				0	
	CREDITI V/ALTRI	14.825.725	23.718.325	-25.940.412	12.603.637	
ABA670	Crediti v/clienti privati	9.248.899	16.827.377	-18.280.081	7.796.194	
ABA680	Crediti v/gestioni liquidatorie	1.336.581	190		1.336.771	
	0			0	
	0			0	
ABA690	Crediti v/altri soggetti pubblici	2.939.946	2.910.170	-4.219.009	1.631.107	220.788
				0	
				0	
ABA700	Crediti v/altri soggetti pubblici per ricerca	0	0	0	0	
				0	
				0	
ABA710	Altri crediti diversi	1.300.299	3.980.588	-3.441.322	1.839.565	1.160.910
				0	
				0	

Tab. 17 – Movimentazioni dei crediti (valore nominale) – Il parte

- NOTA INTEGRATIVA -

CODICE MOD. SP	FONDO SVALUTAZIONE CREDITI	Fondo svalutazione iniziale	Accantonamenti	Utilizzi	Fondo svalutazione finale
	CREDITI V/STATO - PARTE CORRENTE	350.587	0	0	350.587
	Crediti v/Stato per spesa corrente e acconti:	350.587	0	0	350.587
ABA210	Crediti v/Stato per spesa corrente - Integrazione a norma del D.Lvo 56/2000				0
ABA220	Crediti v/Stato per spesa corrente - FSN				0
ABA230	Crediti v/Stato per mobilità attiva extraregionale				0
ABA240	Crediti v/Stato per mobilità attiva internazionale	350.587			350.587
ABA250	Crediti v/Stato per acconto quota fabbisogno sanitario regionale standard				0
ABA260	Crediti v/Stato per finanziamento sanitario aggiuntivo corrente				0
	Crediti v/Stato - altro:	0	0	0	0
ABA270	Crediti v/Stato per spesa corrente - altro				0
	CREDITI V/STATO - INVESTIMENTI	0	0	0	0
ABA280	Crediti v/Stato per finanziamenti per investimenti:	0	0	0	0
				0
				0
	CREDITI V/STATO - RICERCA	0	0	0	0
ABA300	Crediti v/Stato per ricerca corrente - Ministero della Salute				0
ABA310	Crediti v/Stato per ricerca finalizzata - Ministero della Salute				0
ABA320	Crediti v/Stato per ricerca - altre Amministrazioni centrali				0
ABA330	Crediti v/Stato per ricerca - finanziamenti per investimenti				0
ABA340	CREDITI V/PREFETTURE	4.754.138	1.264.636	-228.912	5.789.862
	TOTALE CREDITI V/STATO	5.104.725	1.264.636	-228.912	6.140.449
	CREDITI V/REGIONE O P.A. PER SPESA CORRENTE	0	0	0	0
	Crediti v/Regione o P.A. per finanziamento sanitario ordinario corrente:	0	0	0	0
ABA370	Crediti v/Regione o P.A. per spesa corrente - IRAP				0
ABA380	Crediti v/Regione o P.A. per spesa corrente - Addizionale IRPEF				0
ABA390	Crediti v/Regione o P.A. per quota FSR				0
ABA400	Crediti v/Regione o P.A. per mobilità attiva intraregionale				0
ABA410	Crediti v/Regione o P.A. per mobilità attiva extraregionale				0
ABA420	Crediti v/Regione o P.A. per acconto quota FSR				0
ABA430	Crediti v/Regione o P.A. per finanziamento sanitario aggiuntivo corrente LEA				0
ABA440	Crediti v/Regione o P.A. per finanziamento sanitario aggiuntivo corrente extra LEA				0
ABA450	Crediti v/Regione o P.A. per spesa corrente - altro				0
ABA460	CREDITI V/REGIONE O P.A. PER RICERCA:	0	0	0	0
				0
				0
	CREDITI V/REGIONE O P.A. PER VERSAMENTI A PATRIMONIO NETTO	0	0	0	0
ABA480	Crediti v/Regione o P.A. per finanziamenti per investimenti				0
ABA490	Crediti v/Regione o P.A. per incremento fondo dotazione				0
	Crediti v/Regione o P.A. per ripiano perdite:	0	0	0	0
ABA500	Crediti v/Regione o P.A. per ripiano perdite				0
ABA510	Crediti v/Regione per copertura debiti al 31/12/2005				0
ABA520	Crediti v/Regione o P.A. per ricostituzione risorse da investimenti esercizi precedenti				0
	TOTALE CREDITI V/REGIONE O PROVINCIA AUTONOMA	0	0	0	0

Tab. 18 – Movimentazioni del fondo svalutazione crediti – I parte

CODICE MOD. SP	FONDO SVALUTAZIONE CREDITI	Fondo svalutazione iniziale	Accantonamenti	Utilizzi	Fondo svalutazione finale
ABA530	CREDITI V/COMUNI	0	0	0	0
				0
				0
	CREDITI V/AZIENDE SANITARIE PUBBLICHE DELLA REGIONE	2.644.564	31.503	-2.644.564	31.503
ABA560	Crediti v/Aziende sanitarie pubbliche della Regione - mobilità in compensazione				0
ABA570	Crediti v/Aziende sanitarie pubbliche della Regione - mobilità non in compensazione				0
ABA580	Crediti v/Aziende sanitarie pubbliche della Regione - altre prestazioni	2.644.564	31.503	-2.644.564	31.503
ABA590	Acconto quota FSR da distribuire				0
ABA600	CREDITI V/AZIENDE SANITARIE PUBBLICHE FUORI REGIONE	0	2.644.564	-904.336	1.740.228
	TOTALE CREDITI V/AZIENDE SANITARIE PUBBLICHE	2.644.564	2.676.067	-3.548.900	1.771.731
	CREDITI V/SOCIETA' PARTECIPATE E/O ENTI DIPENDENTI	0	0	0	0
ABA620	Crediti v/enti regionali:	0	0	0	0
				0
ABA630	Crediti v/sperimentazioni gestionali:	0	0	0	0
				0
ABA640	Crediti v/altre partecipate:	0	0	0	0
				0
ABA650	CREDITI V/ERARIO	0	0	0	0
				0
	CREDITI V/ALTRI	3.747.161	380.279	-781.732	3.345.708
ABA670	Crediti v/clienti privati	3.747.161	380.279	-781.732	3.345.708
ABA680	Crediti v/gestioni liquidatorie	0	0	0	0
				0
ABA690	Crediti v/altri soggetti pubblici	0	0	0	0
				0
ABA700	Crediti v/altri soggetti pubblici per ricerca	0	0	0	0
				0
ABA710	Altri crediti diversi	0	0	0	0
				0

Tab. 19 – Movimentazioni del fondo svalutazione crediti – Il parte

Il valore iniziale del codice modello SP ABA580 (svalutazione crediti verso Aziende Asl della Regione) è stato riclassificato nel corso dell'esercizio all'interno del codice ABA600 (svalutazione crediti verso Aziende Asl di altre Regioni).

Il fondo svalutazione del conto ABA580 Crediti verso aziende sanitarie pubbliche della regione per altre prestazioni è riferito alle contestazioni di alcune partite di addebito poste in essere dall'ex Ausl di Ravenna e dall'Ausl di Modena.

- NOTA INTEGRATIVA -

CODICE MOD. SP	CREDITI	VALORE NOMINALE DEI CREDITI AL 31/12/2013 PER ANNO DI FORMAZIONE				
		Anno 2009 e precedenti	Anno 2010	Anno 2011	Anno 2012	Anno 2013
	CREDITI V/STATO - PARTE CORRENTE	80	0	0	23.207.164	2.657.390
	Crediti v/Stato per spesa corrente e acconti:		0	0	23.207.164	2.657.390
ABA210	Crediti v/Stato per spesa corrente - Integrazione a norma del D.Lvo 56/2000					
ABA220	Crediti v/Stato per spesa corrente - FSN					
ABA230	Crediti v/Stato per mobilità attiva extraregionale					
ABA240	Crediti v/Stato per mobilità attiva internazionale				23.207.164	2.657.390
ABA250	Crediti v/Stato per acconto quota fabbisogno sanitario regionale standard					
ABA260	Crediti v/Stato per finanziamento sanitario aggiuntivo corrente					
	Crediti v/Stato - altro:	80	0	0	0	0
ABA270	Crediti v/Stato per spesa corrente - altro	80				
	CREDITI V/STATO - INVESTIMENTI	0	0	0	0	0
ABA280	Crediti v/Stato per finanziamenti per investimenti:	0	0	0	0	0
					
					
	CREDITI V/STATO - RICERCA	0	0	0	0	0
ABA300	Crediti v/Stato per ricerca corrente - Ministero della Salute					
ABA310	Crediti v/Stato per ricerca finalizzata - Ministero della Salute					
ABA320	Crediti v/Stato per ricerca - altre Amministrazioni centrali					
ABA330	Crediti v/Stato per ricerca - finanziamenti per investimenti					
ABA340	CREDITI V/PREFETTURE	5.417.388	950.447	31.551	1.529.199	1.359.308
	TOTALE CREDITI V/STATO	5.417.469	950.447	31.551	24.736.362	4.016.698
	CREDITI V/REGIONE O P.A. PER SPESA CORRENTE	29.746.229	556.764	38.397.200	10.450.465	18.191.312
	Crediti v/Regione o P.A. per finanziamento sanitario ordinario corrente:	29.604.961	286.405	37.446.128	10.271.163	-14.701.364
ABA370	Crediti v/Regione o P.A. per spesa corrente - IRAP					
ABA380	Crediti v/Regione o P.A. per spesa corrente - Addizionale IRPEF					
ABA390	Crediti v/Regione o P.A. per quota FSR	29.604.961	286.405	33.556.119	8.612.844	-14.141.475
ABA400	Crediti v/Regione o P.A. per mobilità attiva intraregionale					
ABA410	Crediti v/Regione o P.A. per mobilità attiva extraregionale			3.890.009	1.658.319	-559.889
ABA420	Crediti v/Regione o P.A. per acconto quota FSR					
ABA430	Crediti v/Regione o P.A. per finanziamento sanitario aggiuntivo corrente LEA					
ABA440	Crediti v/Regione o P.A. per finanziamento sanitario aggiuntivo corrente extra LEA					140.612
ABA450	Crediti v/Regione o P.A. per spesa corrente - altro	141.268	270.358	951.073	179.303	32.752.064
ABA460	CREDITI V/REGIONE O P.A. PER RICERCA:	0	0	0	117.600	929.920
	CRED.V.SO REG.RICERCA				117.600	929.920
					
	CREDITI V/REGIONE O P.A. PER VERSAMENTI A PATRIMONIO NETTO	0	0	0	6.080.915	6.494.557
ABA480	Crediti v/Regione o P.A. per finanziamenti per investimenti	0			6.080.915	5.360.525
ABA490	Crediti v/Regione o P.A. per incremento fondo dotazione					
	Crediti v/Regione o P.A. per ripiano perdite:	0	0	0	0	1.134.032
ABA500	Crediti v/Regione o P.A. per ripiano perdite					1.134.032
ABA510	Crediti v/Regione per copertura debiti al 31/12/2005					
ABA520	Crediti v/Regione o P.A. per ricostituzione risorse da investimenti esercizi precedenti					
	TOTALE CREDITI V/REGIONE O PROVINCIA AUTONOMA	29.746.229	556.764	38.397.200	16.648.981	25.615.789

Tab. 20 – Valore nominale dei crediti distinti per anno di formazione – I parte

- NOTA INTEGRATIVA -

CODICE MOD. SP	CREDITI	VALORE NOMINALE DEI CREDITI AL 31/12/2013 PER ANNO DI FORMAZIONE				
		Anno 2009 e precedenti	Anno 2010	Anno 2011	Anno 2012	Anno 2013
ABA530	CREDITI V/COMUNI	117.863	9.985	907	16.686	534.204
					
					
	CREDITI V/AZIENDE SANITARIE PUBBLICHE DELLA REGIONE	216.431	542.616	20.000	58.484	235.501
ABA560	Crediti v/Aziende sanitarie pubbliche della Regione - mobilità in compensazione		529.251		-11.667	-1.392.776
ABA570	Crediti v/Aziende sanitarie pubbliche della Regione - mobilità non in compensazione					
ABA580	Crediti v/Aziende sanitarie pubbliche della Regione - altre prestazioni	216.431	13.366	20.000	70.151	1.628.277
ABA590	Acconto quota FSR da distribuire					
ABA600	CREDITI V/AZIENDE SANITARIE PUBBLICHE FUORI REGIONE	1.415.532	35.467	54.848	332.495	219.565
	TOTALE CREDITI V/AZIENDE SANITARIE PUBBLICHE	1.631.963	578.084	74.848	390.979	455.066
	CREDITI V/SOCIETA' PARTECIPATE E/O ENTI DIPENDENTI	0	0	0	0	101
ABA620	Crediti v/enti regionali:	0	0	0	0	101
					
					
ABA630	Crediti v/sperimentazioni gestionali:	0	0	0	0	0
					
					
ABA640	Crediti v/altre partecipate:	0	0	0	0	0
					
					
ABA650	CREDITI V/ERARIO	801.047	398.976	0	55.435	14.601
					
					
	CREDITI V/ALTRI	5.287.228	835.980	772.241	1.756.322	3.951.867
ABA670	Crediti v/clienti privati	3.174.107	623.466	723.551	1.190.401	2.084.669
ABA680	Crediti v/gestioni liquidatorie	1.134.459	202.122	0	0	190
	CREDITI VERSO GEST.9	1.134.459	202.122			190
					
ABA690	Crediti v/altri soggetti pubblici	941.001	10.795	44.347	113.870	521.093
					
					
ABA700	Crediti v/altri soggetti pubblici per ricerca	0	0	0	0	0
					
					
ABA710	Altri crediti diversi	37.661	-403	4.342	452.051	1.345.915
					
					

Tab. 21 – Valore nominale dei crediti distinti per anno di formazione – Il parte

- NOTA INTEGRATIVA -

CODICE MOD. SP	CREDITI	VALORE NETTO DEI CREDITI AL 31/12/2013 PER SCADENZA		
		Entro 12 mesi	Tra 1 e 5 anni	Oltre 5 anni
	CREDITI V/STATO - PARTE CORRENTE			
	Crediti v/Stato per spesa corrente e acconti:			
		25.514.047	0	0
		25.513.967	0	0
ABA210	Crediti v/Stato per spesa corrente - Integrazione a norma del D.Lvo 56/2000	0		
ABA220	Crediti v/Stato per spesa corrente - FSN	0		
ABA230	Crediti v/Stato per mobilità attiva extraregionale	0		
ABA240	Crediti v/Stato per mobilità attiva internazionale	25.513.967		
ABA250	Crediti v/Stato per acconto quota fabbisogno sanitario regionale standard	0		
ABA260	Crediti v/Stato per finanziamento sanitario aggiuntivo corrente	0		
	Crediti v/Stato - altro:	80	0	0
ABA270	Crediti v/Stato per spesa corrente - altro	80		
	CREDITI V/STATO - INVESTIMENTI	0	0	0
ABA280	Crediti v/Stato per finanziamenti per investimenti:	0	0	0
			
			
	CREDITI V/STATO - RICERCA	0	0	0
ABA300	Crediti v/Stato per ricerca corrente - Ministero della Salute	0		
ABA310	Crediti v/Stato per ricerca finalizzata - Ministero della Salute	0		
ABA320	Crediti v/Stato per ricerca - altre Amministrazioni centrali	0		
ABA330	Crediti v/Stato per ricerca - finanziamenti per investimenti	0		
ABA340	CREDITI V/PREFETTURE	3.498.031		
	TOTALE CREDITI V/STATO	29.012.078	0	0
	CREDITI V/REGIONE O P.A. PER SPESA CORRENTE	97.341.971	0	0
	Crediti v/Regione o P.A. per finanziamento sanitario ordinario corrente:			
		62.907.293	0	0
ABA370	Crediti v/Regione o P.A. per spesa corrente - IRAP	0		
ABA380	Crediti v/Regione o P.A. per spesa corrente - Addizionale IRPEF	0		
ABA390	Crediti v/Regione o P.A. per quota FSR	57.918.854		
ABA400	Crediti v/Regione o P.A. per mobilità attiva intraregionale	0		
ABA410	Crediti v/Regione o P.A. per mobilità attiva extraregionale	4.988.439		
ABA420	Crediti v/Regione o P.A. per acconto quota FSR	0		
ABA430	Crediti v/Regione o P.A. per finanziamento sanitario aggiuntivo corrente LEA	0		
ABA440	Crediti v/Regione o P.A. per finanziamento sanitario aggiuntivo corrente extra LEA	140.612		
ABA450	Crediti v/Regione o P.A. per spesa corrente - altro	34.294.066		
ABA460	CREDITI V/REGIONE O P.A. PER RICERCA:	1.047.520	0	0
			
			
	CREDITI V/REGIONE O P.A. PER VERSAMENTI A PATRIMONIO NETTO	9.628.000	1.813.440	0
ABA480	Crediti v/Regione o P.A. per finanziamenti per investimenti	9.628.000	1.813.440	
ABA490	Crediti v/Regione o P.A. per incremento fondo dotazione	0		
	Crediti v/Regione o P.A. per ripiano perdite:			
ABA500	Crediti v/Regione o P.A. per ripiano perdite	1.134.032		
ABA510	Crediti v/Regione per copertura debiti al 31/12/2005	0		
ABA520	Crediti v/Regione o P.A. per ricostituzione risorse da investimenti esercizi precedenti	0		
	TOTALE CREDITI V/REGIONE O PROVINCIA AUTONOMA	108.017.491	1.813.440	0

Tab. 22 – Valore netto dei crediti per anno di scadenza – I parte

- NOTA INTEGRATIVA -

CODICE MOD. SP	CREDITI	VALORE NETTO DEI CREDITI AL 31/12/2013 PER SCADENZA		
		Entro 12 mesi	Tra 1 e 5 anni	Oltre 5 anni
ABA530	CREDITI V/COMUNI	679.644	0	0
			
			
	CREDITI V/AZIENDE SANITARIE PUBBLICHE DELLA REGIONE	1.041.530	0	0
ABA560	Crediti v/Aziende sanitarie pubbliche della Regione - mobilità in compensazione	-875.192		
ABA570	Crediti v/Aziende sanitarie pubbliche della Regione - mobilità non in compensazione	0		
ABA580	Crediti v/Aziende sanitarie pubbliche della Regione - altre prestazioni	1.916.722		
ABA590	Acconto quota FSR da distribuire	0		
ABA600	CREDITI V/AZIENDE SANITARIE PUBBLICHE FUORI REGIONE	317.679		
	TOTALE CREDITI V/AZIENDE SANITARIE PUBBLICHE	1.359.209	0	0
	CREDITI V/SOCIETA' PARTECIPATE E/O ENTI DIPENDENTI	101	0	0
ABA620	Crediti v/enti regionali:	101	0	0
			
			
ABA630	Crediti v/sperimentazioni gestionali:	0	0	0
			
			
ABA640	Crediti v/altre partecipate:	0	0	0
			
			
ABA650	CREDITI V/ERARIO	1.270.059	0	0
			
			
	CREDITI V/ALTRI	9.257.929	0	0
ABA670	Crediti v/clienti privati	4.450.486		
ABA680	Crediti v/gestioni liquidatorie	1.336.771	0	0
			
			
ABA690	Crediti v/altri soggetti pubblici	1.631.107	0	0
			
			
ABA700	Crediti v/altri soggetti pubblici per ricerca	0	0	0
			
			
ABA710	Altri crediti diversi	1.839.566	0	0
			
			

Tab. 23 – Valore netto dei crediti per anno di scadenza – Il parte

DETTAGLIO CREDITI INTRAREGIONALI PER SINGOLA AZIENDA	Mobilità in com- pensazione	Mobilità non in compensazione	Altre prestazioni
Azienda USL Bologna	-325.079		410.057
Azienda USL Cesena	-828.150		13.538
Azienda USL Ferrara	8.622		158.335
Azienda USL Forlì	43.756		63.561
Azienda USL Imola	12.529		58.602
Azienda USL Modena	12.322		18.911
Azienda USL Parma	4.351		72.530
Azienda USL Piacenza	-18.859		10.838
Azienda USL Ravenna	143.367		123.811
Azienda USL Reggio Emilia	71.948		
Azienda Ospedaliero-Universitaria Arcispedale S.Maria Nuova Reggio Emilia			18.512
Azienda Ospedaliero-Universitaria Arcispedale Sant'anna Ferrara			
Azienda Ospedaliero-Universitaria Parma			25.150
Azienda Ospedaliero-Universitaria Policlinico Modena			82.316
Azienda Ospedaliero-Universitaria Policlinico S.Orsola- Malpighi Bologna			458.608
Istituto Ortopedico Rizzoli Bologna			4.048
Crediti verso GSA RER			414.408
Fatture da emettere vs Az.San.RER			15.000
Fondo svalutazione crediti vs Az.San.RER			-31.503
TOTALE (ABA560+ABA580)	-875.193		1.916.722

Tab. 24 – Dettaglio crediti intraregionali per mobilità (in compensazione e non) e per altre prestazioni

- NOTA INTEGRATIVA -

CODICE MOD. SP	DETTAGLIO CREDITI PER INCREMENTI DI PATRIMONIO NETTO DELIBERATI	Delibera n°/anno	Importo delibera	Riscosso negli esercizi precedenti (-)	Consistenza iniziale	Importo nuove deliberazioni	Riscossioni (-)	Consistenza finale
ABA280	Crediti v/Stato per finanziamenti per investimenti				0			0
					0			0
ABA480	Crediti v/Regione o Provincia Autonoma per finanziamenti per investimenti		64.255.997	-38.741.149	13.089.958	5.360.525	-7.009.043	11.441.440
	Intervento sul monoblocco degenze ospedale di Rimini	DGR n.120/2002	16.010.164	-15.615.232	394.932	0	-394.932	0
	Intervento per ampliamento del DEA di Rimini	Det.DGS n.11391/2003	22.884.500	-19.622.522	305.287			305.287
	Intervento per realizzazione di n.16 ambulatori presso l'ospedale di Riccione	DGR n.281/2002	697.217	-656.353	40.864	0	-40.864	0
	Intervento per ristrutturazione del poliambulatorio di Bellaria	Det.DGS n.1612/2004	920.000	-799.734	120.266	0	0	120.266
	Intervento per costruzione di nuovo fabbricato per n.18 posti letto presso l'ospedale di Rimini	DGR n.281/2002	2.014.182	-1.803.593	109.880	0	-109.880	0
	Intervento per realizzazione di n.30 posti letto per la libera prof. presso l'ospedale di Rimini	DGR n.281/2002	1.807.599	-668.660	1.138.939	0	-1.138.939	0
	Intervento per ammodernamento tecnologico della diagnostica per immagini	Del.Ass.Leg.n.185/2008	3.000.000	0	3.000.000	0	-3.000.000	0
	Intervento per adeguamenti funzionali e normativi dei presidi ospedalieri	Del.Ass.Leg.n.185/2008	5.030.635	0	2.350.310	0	-1.801.928	548.382
	Intervento per ristrutturazione dell'ospedale di Santarcangelo	Del.Ass.Leg.n.185/2008	550.000	0	522.500	0	-522.500	0
	Intervento per adeguamenti funzionali e normativi dei presidi di Riccione e Cattolica	DGR n.1138/2007	900.000	0	90.225	0	0	90.225
	Intervento per ristrutturazione di "Medicina I" presso l'ospedale di Rimini	Del.Ass.Leg.n.29/2010	1.769.900	0	1.769.900	0	0	1.769.900
	Intervento per ristrutturazione dell'Ospedale di Novafeltria	Del.Ass.Leg.n.29/2010	1.700.000	0	1.700.000	0	0	1.700.000
	Intervento per ammodernamento tecnologico della attrezzature biomediche	Det.Resp.SSS.n.54/2012	1.446.855	0	1.446.855	0	0	1.446.855
	Intervento per acquisto attrezzature ex programma regionale di odontoiatria	DGR n.644/2009	100.000	0	100.000	0	0	100.000
	Intervento per la residenza centro diurno di via Ovidio	DGR n.375/2001	424.945	424.945	0	360.525	0	360.525
	Intervento per adeguamento di ampliamento DEA ospedale di Rimini per l'integrazione	DGR n.601/2004	5.000.000			5.000.000	0	5.000.000
ABA490	Crediti v/Regione o Provincia Autonoma per incremento fondo dotazione				0			0
ABA500	Crediti v/Regione o Provincia Autonoma per ripiano perdite				0			0
ABA510	Crediti v/Regione per copertura debiti al 31/12/2005				0			0
ABA520	Crediti v/Regione o Provincia Autonoma per ricostituzione risorse da investimenti esercizi precedenti				0			0

Tab. 25 – Dettagli crediti per incrementi di patrimonio netto

CRED01 – Svalutazione crediti iscritti nell'attivo circolante.

CRED01 – SI	Nel corso dell'esercizio sono state effettuate svalutazioni di crediti iscritti nell'attivo circolante <i>come di seguito specificato:</i>
--------------------	--

La svalutazione dei crediti è stata effettuata a seguito di un'analisi che ha preso in considerazione i seguenti parametri:

- anno di origine del credito;
- tipologia/natura dello stesso;
- grado di solvibilità del debitore.

Si specifica che per quanto riguarda i crediti in essere nei confronti di pubbliche amministrazioni non sono stati svalutati ad eccezione di quelli vantati verso la Prefettura relativi al rimborso per prestazioni sanitarie erogate a favore di cittadini stranieri indigenti.

Per quanto riguarda le aziende sanitarie fuori regione si è provveduto ad adottare un criterio prudenziale per i crediti sorti negli esercizi 2009 e precedenti che riguardano principalmente rimborso di prestazioni sanitarie svolte presso il centro medico della Comunità di San Patrignano.

A seguito del contenzioso in essere con l'ex Ausl di Ravenna e l'Ausl di Modena sono stati, inoltre, svalutati due crediti vantati nei loro confronti.

Altre informazioni relative ai crediti.

Informazione	Caso presente in azienda?	Se sì, illustrare
CRED02 – Gravami. Sui crediti dell'azienda vi sono gravami quali pignoramenti ecc?	NO	
CRED03 – Cartolarizzazioni. L'azienda ha in atto operazioni di cartolarizzazione dei crediti?	NO	
CRED04 – Altro. Esistono altre informazioni che si ritiene necessario fornire per soddisfare la regola generale secondo cui "Se le informazioni richieste da specifiche disposizioni di legge non sono sufficienti a dare una rappresentazione veritiera e corretta, si devono fornire le informazioni complementari necessarie allo scopo" (art 2423 cc)?	NO	

8. Attività finanziarie che non costituiscono immobilizzazioni

CODICE MOD. SP	ATTIVITA' FINANZIARIE CHE NON COSTITUISCONO IMMOBILIZZAZIONI	Costo storico	ESERCIZI PRECEDENTI			MOVIMENTI DELL'ESERCIZIO				Valore netto
			Rivalutazioni	Svalutazioni	Valore iniziale	Giroconti e Riclassificazioni	Rivalutazioni	Svalutazioni	Acquisizioni	
ABA730	Partecipazioni in imprese controllate				0					0
	Partecipazioni in imprese collegate				0					0
	Partecipazioni in altre imprese				0					0
ABA740	Altri titoli che non costituiscono immobilizzazioni				0			613.400		613.400
	TOTALE ATTIVITA' FINANZIARIE CHE NON COSTITUISCONO IMMOBILIZZAZIONI	0	0	0	0	0	0	613.400	0	613.400

Tab. 26 – Movimentazioni delle attività finanziarie che non costituiscono immobilizzazioni

ELENCO PARTECIPAZIONI CHE NON COSTITUISCONO IMMOBILIZZAZIONI	Sede	Forma giuridica	Capitale	% capitale pubblico	Patrimonio netto incluso riserve	Totale Attivo	Risultato di esercizio	% di possesso	Valore attribuito a bilancio
Partecipazioni in imprese controllate:									
...									
Partecipazioni in imprese collegate:									
...									
Partecipazioni in altre imprese:									
...									

Tab. 27 – Elenco e informativa delle partecipazioni che non costituiscono immobilizzazioni

CODICE MOD. SP	DETTAGLIO ATTIVITA' FINANZIARIE CHE NON COSTITUISCONO IMMOBILIZZAZIONI	Costo storico	ESERCIZI PRECEDENTI			MOVIMENTI DELL'ESERCIZIO				Valore finale
			Rivalutazioni	Svalutazioni	Valore iniziale	Giroconti e Riclassificazioni	Rivalutazioni	Svalutazioni	Acquisizioni	
ABA730	Partecipazioni in imprese controllate:	0	0	0	0	0	0	0	0	0
	...				0					0
	...				0					0
	Partecipazioni in imprese collegate:	0	0	0	0	0	0	0	0	0
	...				0					0
	...				0					0
	Partecipazioni in altre imprese:	0	0	0	0	0	0	0	0	0
...				0					0	
...				0					0	
ABA740	Altri titoli (diversi dalle partecipazioni)	0	0	0	0	0	0	613.400	0	613.400
	DONAZ.GIULIANI TITOLI A BREVE				0			499.000		499.000
	STIMA DEP.TITOLI EF.ENERG.2013				0			114.400		114.400

Tab. 28 – Dettagli e movimentazioni delle attività finanziarie che non costituiscono immobilizzazioni

Le acquisizioni di altri titoli diversi dalle partecipazioni sono relative:

- al lascito testamentario della Sig.ra Giuliani Serafina, comprendente titoli obbligazionari emessi dalla Banca di Credito Cooperativo di Gradara, sono stati iscritti al valore nominale;
- al valore del conto deposito titoli di Efficienza Energetica n. 1144 presso la GME TEE iscritto al prezzo medio di mercato

Altre informazioni relative alle attività finanziarie che non costituiscono immobilizzazioni

Informazione	Caso presente in azienda?		Se sì, illustrare
AF01 – Gravami. Sulle attività finanziarie che non costituiscono immobilizzazioni vi sono gravami quali pegni, pignoramenti ecc?	NO		
AF02 – Contenzioso con iscrizione in bilancio. Sulle attività finanziarie che non costituiscono immobilizzazioni iscritte in bilancio sono in corso contenziosi con altre aziende sanitarie, con altri enti pubblici o con soggetti privati?	NO		
AF03 – Contenzioso senza iscrizione in bilancio. Esistono attività finanziarie che non costituiscono immobilizzazioni non iscritte nello stato patrimoniale perché non riconosciute come proprietà dell'azienda in seguito a contenziosi in corso con altre aziende sanitarie, con altri enti pubblici o con soggetti privati?	NO		
AF04 – Altro. Esistono altre informazioni che si ritiene necessario fornire per soddisfare la regola generale secondo cui "Se le informazioni richieste da specifiche disposizioni di legge non sono sufficienti a dare una rappresentazione veritiera e corretta, si devono fornire le informazioni complementari necessarie allo scopo" (art 2423 cc)?	NO		

9. Disponibilità liquide

CODICE MOD. SP	DISPONIBILITA' LIQUIDE	Valore iniziale	MOVIMENTI DELL'ESERCIZIO		Valore finale
			Incrementi	Decrementi	
ABA760	Cassa	268.846	20.526.447	-20.370.305	424.987
ABA770	Istituto Tesoriere	0	1.677.251.520	-1.677.251.520	0
ABA780	Tesoreria Unica	0			0
ABA790	Conto corrente postale e altro	145.565	2.335.460	-2.217.961	263.064

Tab. 29 – Movimentazioni delle disponibilità liquide

DL01 – Fondi vincolati.

DL01	-	Le disponibilità liquide non comprendono fondi vincolati.
NO		

Altre informazioni relative alle disponibilità liquide.

Informazione	Caso presente in azienda?	Se sì, illustrare
DL02 – Gravami. Sulle disponibilità liquide dell'azienda vi sono gravami quali pignoramenti ecc?	NO	
DL03 – Altro. Esistono altre informazioni che si ritiene necessario fornire per soddisfare la regola generale secondo cui "Se le informazioni richieste da specifiche disposizioni di legge non sono sufficienti a dare una rappresentazione veritiera e corretta, si devono fornire le informazioni complementari necessarie allo scopo" (art 2423 cc)?	NO	

10. Ratei e risconti attivi

CODICE MOD. CE	RATEI ATTIVI	Importo	di cui oltre 12 mesi
	DETTAGLIO A LIVELLO DI CODICE DI RICAVO CE		

Tab. 30 – Ratei attivi – Dettaglio a livello di ricavo (codice CE)

CODICE MOD. CE	RISCONTI ATTIVI	Importo	di cui oltre 12 mesi
	DETTAGLIO A LIVELLO DI CODICE DI COSTO CE		
BA2000	Fitti passivi	102.089	
BA1740	Altri servizi non sanitari da privato	21.224	
BA2510	Imposte e tasse (escluso IRAP e IRES)	1.554	
BA1690	Polizze assicurative	673.728	

Tab. 31 – Risconti attivi – Dettaglio a livello di costo (codice CE)

Altre informazioni relative a ratei e risconti attivi.

Informazione	Caso presente in azienda?	Se sì, illustrare
RR01 – Esistono altre informazioni che si ritiene necessario fornire per soddisfare la regola generale secondo cui “Se le informazioni richieste da specifiche disposizioni di legge non sono sufficienti a dare una rappresentazione veritiera e corretta, si devono fornire le informazioni complementari necessarie allo scopo” (art 2423 cc)?	NO	

11. Patrimonio netto

CODICE MOD. SP	PATRIMONIO NETTO	Consistenza iniziale	MOVIMENTI DELL'ESERCIZIO					Consistenza finale	RIEPILOGO DELLE UTILIZZAZIONI EFFETTUATE NEI TRE PRECEDENTI ESERCIZI		
			Giroconti e Ri-classificazioni	Assegnazioni nel corso dell'esercizio	Utilizzi per sterilizzazioni nel corso dell'esercizio	Altre variazioni (+/-)	Risultato di esercizio (+/-)		Copertura perdite	Sterilizzazioni	Altre motivazioni
PAA000	FONDO DI DOTAZIONE	17.504.090	0	0	0	0	0	17.504.090			
PAA010	FINANZIAMENTI PER INVESTIMENTI:	130.006.309	0	7.628.108	-6.522.123	558.754	0	131.671.048		17.171.240	1.092.785
PAA020	Finanziamenti per beni di prima dotazione	52.370.474	0	0	-2.559.251	0	0	49.811.223		2.130.082	0
PAA030	Finanziamenti da Stato per investimenti	63.135.080	0	0	-3.016.306	60.525	0	60.179.299		1.925.745	1.056.889
PAA040	<i>Finanziamenti da Stato per investimenti - ex art. 20 legge 67/88</i>	57.767.935	0	0	-2.781.997	60.525	0	55.046.462		1.772.668	1.052.630
PAA050	<i>Finanziamenti da Stato per investimenti - ricerca</i>	0	0	0	0	0	0	0		0	0
PAA060	<i>Finanziamenti da Stato per investimenti - altro</i>	5.367.145	0	0	-234.309	0	0	5.132.837		153.077	4.258
PAA070	Finanziamenti da Regione per investimenti	13.636.734	0	5.300.000	-683.829	0	0	18.252.905		351.996	35.897
PAA080	Finanziamenti da altri soggetti pubblici per investimenti	443.523	0	0	-27.994	430.900	0	846.429		7.313	0
PAA090	Finanziamenti per investimenti da rettifica contributi in conto esercizio	420.499	0	2.328.108	-234.743	67.330	0	2.581.193		172	0
PAA100	RISERVE DA DONAZIONI E LASCITI VINCOLATI AD INVESTIMENTI	2.847.360	269.131	735.243	-754.622	-30.740	0	3.066.373		1.401.523	535.692
PAA110	ALTRE RISERVE:	6.639.561	-269.131	133.781	-196.581	0	0	6.307.630		177.255	88.760
PAA120	Riserve da rivalutazioni	0	0	0	0	0	0	0		0	0
PAA130	Riserve da plusvalenze da reinvestire	6.370.431	0	133.781	-196.581	0	0	6.307.631		50.799	0
PAA140	Contributi da reinvestire	269.131	-269.131	0	0	0	0	0		126.456	88.760
PAA150	Riserve da utili di esercizio destinati ad investimenti	0	0	0	0	0	0	0		0	0
PAA160	Riserve diverse	-1	0	0	0	0	0	-1		0	0
PAA170	CONTRIBUTI PER RIPIANO PERDITE:	0	-33.713.315	34.847.347	0	0	0	1.134.032		0	0
PAA180	Contributi per copertura debiti al 31/12/2005	0	0	0	0	0	0	0		0	0
PAA190	Contributi per ricostituzione risorse da investimenti esercizi precedenti	0	0	0	0	0	0	0		0	0
PAA200	Altro	0	-33.713.315	34.847.347	0	0	0	1.134.032		0	0
PAA210	UTILI (PERDITE) PORTATI A NUOVO	-52.962.884	33.713.315	0	0	394	0	-19.249.175		0	10.399.734
PAA220	UTILE (PERDITA) D'ESERCIZIO	394	0	0	0	-394	16.309	16.309			
	TOTALE PATRIMONIO NETTO	104.034.831	0	43.344.478	-7.473.325	528.014	16.309	140.450.307			

Tab. 32 – Consistenza, movimentazioni e utilizzazioni delle poste di patrimonio netto

- NOTA INTEGRATIVA -

CODICE MOD. SP	DETTAGLIO FINANZIAMENTI PER INVESTIMENTI RICEVUTI NEGLI ULTIMI TRE ESERCIZI	INFORMAZIONI				Consistenza all'inizio dell'esercizio	MOVIMENTI DELL'ESERCIZIO						
		Vincolato o indistinto	Esercizio di assegnazione	Estremi del provvedimento	Destinazione (tipologia di beni acquisiti)		Giroconti e Riclassificazioni	Assegnazioni nel corso dell'esercizio	Utilizzo a fronte di sterilizzazioni nel corso dell'esercizio	Altre variazioni (+/-)	Consistenza finale	di cui riscossi	di cui investiti
PAA020	Per beni di prima dotazione:					52.370.474	0	0	-2.559.251	0	49.811.223	49.811.223	49.811.223
	assegnati in data antecedente al 1/1/2011					52.370.474	0	0	-2.559.251	0	49.811.223	49.811.223	49.811.223
PAA030	Da Stato:					63.135.080	0	60.525	-3.016.306	0	60.179.299	59.265.105	60.121.464
	assegnati in data antecedente al 1/1/2011					63.135.080	0	0	-3.013.616	0	60.121.464	59.265.105	60.121.464
	Residenza Centro Diurno	VINCOLATO	2013	DGR n.375/2001	FABBRICATO	0	0	60.525	-2.690	0	57.835	0	0
PAA070	Da Regione:					13.636.734	0	5.300.000	-683.829	0	18.252.905	7.725.660	12.041.565
	assegnati in data antecedente al 1/1/2011					12.189.878	0	0	-415.317	0	11.774.561	7.725.660	9.725.350
	Intervento per ammodernamento tecnologico delle attrezzature biomediche	VINCOLATO	2012	Det.Resp.SSS n.54/2012	ATTREZZATURE SANITARIE	1.446.855	0	0	-266.933	0	1.179.922	0	1.179.922
	Intervento per progetto di ampliamento DEA Ospedale di Rimini per l'integrazione con l'area direzionale, assistenziale e dei servizi territoriali ed ospedalieri	VINCOLATO	2013	DGR n.5422/2012	FABBRICATO	0	0	5.000.000	0	0	5.000.000	0	1.136.293
	Completamento Residenza Centro Diurno - variante progettuale	VINCOLATO	2013	DGR n.375/2001	FABBRICATO	0	0	300.000	-1.578	0	298.422	0	0
PAA080	Da altri soggetti pubblici:					443.523	0	430.900	-27.994	0	846.429	415.529	846.429
	assegnati in data antecedente al 1/1/2011					443.523	0	0	-27.994	0	415.529	415.529	415.529
	Contributo provinciale per realizzazione Asilo Aziendale (saldo)	VINCOLATO	2013	Det.Dir.Provincia n.60/2009	FABBRICATO	0	0	430.900	0	0	430.900	0	430.900
PAA090	Per investimenti da rettifica contributi in conto esercizio:					420.499	0	2.395.437	-234.743	0	2.581.193	2.581.193	2.581.193
	assegnati in data antecedente al 1/1/2011					0	0	0	0	0	0	0	0
	Rettifica contributi in conto esercizio da FSR per investimenti	VINCOLATO	2013	D.L. n.118/2011	CESPITI	0	0	1.907.437	-167.241	0	1.740.195	1.740.195	1.740.195
	Rettifica contributi in conto esercizio da FSR per investimenti	VINCOLATO	2012	D.L. n.118/2011	CESPITI	420.499	0	420.671	-172	0	840.998	840.998	840.998
	Rettifica altri contributi in conto esercizio per investimenti	VINCOLATO	2013	D.L. n.118/2011	CESPITI	0	0	67.330	-67.330	0	0	0	0

Tab. 33 – Dettaglio finanziamenti per investimenti (ultimi 3 esercizi)

DETTAGLIO RISERVE DA PLUSVALENZE DA REINVESTIRE	ESERCIZI PRECEDENTI			Valore finale
	Valore al 31/12/2010 e precedenti	Valore al 31/12/2011	Valore al 31/12/2012 (Valore iniziale)	
Valore iniziale	4.682.329	6.206.504	6.300.559	6.370.431
Incrementi	1.567.187	142.732	120.671	133.781
Utilizzi	-43.012	-48.678	-50.799	-196.581
Valore finale	6.206.504	6.300.558	6.370.431	6.307.631

Tab. 34 – Dettaglio riserve da plusvalenze da reinvestire

Gli incrementi iscritti nell'esercizio 2013 sono relativi alla plusvalenza registrata a seguito di:

- esproprio effettuato da Romagna Acque e Amir Spa di Rimini di una porzione di terreno (quota parte matricola 100046 per mq. 2.158) facente parte del Podere Pedrone Nuovo ed III, iscritto in inventario per il valore di 4.373,24 euro e ceduto per il valore di 45.836 euro ;
- costituzione di servitù di fognatura a favore di Romagna Acque e Amir Spa di Rimini su diversi terreni di proprietà dell'Azienda per il valore complessivo di 92.318 euro.

DETTAGLIO CONTRIBUTI DA REINVESTIRE	ESERCIZI PRECEDENTI			Valore finale
	Valore al 31/12/2010 e precedenti	Valore al 31/12/2011	Valore al 31/12/2012 (Valore iniziale)	
Valore iniziale	632.281	563.382	484.347	269.131
Incrementi	0	0	0	
Utilizzi	-68.898	-79.035	-215.216	-269.131
Valore finale	563.383	484.347	269.131	0

Tab. 35 – Dettaglio contributi da reinvestire

Su indicazione regionale, nel corso dell'esercizio 2013 sono stati riclassificati per soggetto erogatore i "contributi da reinvestire", attribuendoli a "riserve da donazioni e lasciti vincolati ad investimenti".

Illustrazione analitica delle cause di variazione del patrimonio netto

CODICE MOD. SP	PATRIMONIO NETTO	Consistenza iniziale	Variazione	Consistenza finale
PAA000	FONDO DI DOTAZIONE	- 17.504.090	0	17.504.090
	Fondo di dotazione	- 0	0	0
	Incremento decremento fondo di dotazione	- 0	0	0
PAA010	FINANZIAMENTI PER INVESTIMENTI:	130.006.309	1.664.739	131.671.048
PAA020	Finanziamenti per beni di prima dotazione	52.370.474	-2.559.251	49.811.223
	Contributi in conto capitale vincolati 96 e pregressi	-	-2.497.987	-
	Fondo contributi in conto capitale gestione stralcio 94	-	-44.540	-
	Contributi in conto capitale fabbricati disponibili da Fondo di Dotazione	-	-16.725	-
PAA030	Finanziamenti da Stato per investimenti	63.135.080	-2.955.781	60.179.299
PAA040	<i>Finanziamenti da Stato per investimenti - ex art. 20 legge 67/88</i>	57.767.935	-2.721.473	55.046.462
	Contributi in conto capitale ex art.20 Ospedale Infermi	-	-19.201	-
	Contributi ristrutturazione ospedale Infermi Ost Lab Prev	-	-28.268	-
	Contributi ristrutturazione Casa Fantini di Montescudo	-	-34.468	-
	Ristrutturazione monoblocco degenze secondo triennio	-	-421.153	-
	Attività intramuraria 24 ambulatori	-	-68.588	-
	Finanziamento Intervento per attrezzature ospedaliere	-	-197.515	-
	Art.20 L.67/88 Intervento per ristrutturazione ospedale di Rimini	-	-193.572	-
	Art.20 L.67/88 intervento DEA ospedale di Rimini	-	-681.172	-
	Contributi in conto capitale per 30 posti letto per libera professione	-	-56.947	-
	Art.20 L.67/88 Intervento Centro Diurno	-	57.835	-
	Art.20 L.67/88 Intervento per 16 ambulatori ospedalieri	-	-20.917	-
	Art.20 L.67/88 Intervento per 18 posti letto per libera professione	-	-60.425	-
	Day Hospital oncologico presso l'ospedale di Rimini	-	-39.000	-
	Apparecchiature per blocco operatorio del DEA di Rimini	-	-358.085	-
	Ammodernamento tecnologico diagnostica per immagini	-	-599.995	-
PAA050	<i>Finanziamenti da Stato per investimenti - ricerca</i>	0	0	0
PAA060	<i>Finanziamenti da Stato per investimenti - altro</i>	5.367.145	-234.309	5.132.837
	Contributi in conto capitale L.135/90 Malattie infettive	-	-145.333	-
	Contributi in conto capitale cure palliative	-	-49.983	-
	DGR 1200 2013 Hospice	-	-30.312	-
	Finanziamento per il rischio sismico presso ospedali di Rimini e Riccione	-	-1.602	-
	Contributi governativi auto L.33/09	-	-7.079	-
PAA070	Finanziamenti da Regione per investimenti	13.636.734	4.616.171	18.252.905
	Intervento sul poliambulatorio di Belluria	-	-31.024	-
	Ospedale di Cattolica per ortopedia della spalla	-	-90.000	-
	Ospedale di Rimini ristrutturazione ostetr ginec	-	-60.000	-
	Contributo per odontoiatria innovativa	-	-22.968	-
	Contributo per la Valmarecchia	-	-124.701	-
	Adeguamenti funzionali per l'ospedale di Riccione	-	-27.000	-
	Contributi in conto capitale per il progetto SOLE	-	-47.094	-
	Finanziamento regionale per ammodernamento apparecchiature	-	-266.933	-

- NOTA INTEGRATIVA -

CODICE MOD. SP	PATRIMONIO NETTO	Consistenza iniziale	Variazione	Consistenza finale
	Finanziamento regionale per odontoiatria	-	-12.532	
	Finanziamento per variante del Centro Diurno	-	298.422	
	Finanziamento per ampliamento DEA di Rimini Cardiologia	-	5.000.000	
PAA080	Finanziamenti da altri soggetti pubblici per investimenti	443.523	402.906	846.429
	Contributo in conto capitale V Lazio Riccione	-	-5.970	
	Asilo nido aziendale finanziamento provinciale	-	374.550	
	Finanziamento da altri soggetti pubblici	-	34.326	
PAA090	Finanziamenti per investimenti da rettifica contributi in conto esercizio	420.499	2.160.694	2.581.193
	Finanziamento investimenti rettifica contributi FSN	-	2.160.694	
	Finanziamento investimenti rettifica altri contributi	-	0	-
PAA100	RISERVE DA DONAZIONI E LASCITI VINCOLATI AD INVESTIMENTI	2.847.360	219.013	3.066.373
	Donazioni vincolate ad investimenti		-427.549	-
	Contributo da transazioni	-	269.131	-
	Donazioni vincolate ad investimenti futuri	-	377.430	-
PAA110	ALTRE RISERVE:	6.639.561	-331.931	6.307.630
PAA120	Riserve da rivalutazioni	0	0	0
PAA130	Riserve da plusvalenze da reinvestire	6.370.431	-62.800	6.307.631
	Contributi in conto capitale da reinvestire DEA		-140.335	
	Contributi da alienazione patrimoniale per strutture sanitarie		-56.245	
	Contributi in conto capitale da reinvestire		133.781	
PAA140	Contributi da reinvestire	269.131	-269.131	0
	Contributi da transazioni		-269.131	
PAA150	Riserve da utili di esercizio destinati ad investimenti	0	0	0
PAA160	Riserve diverse	-1	0	-1
	Riserva arrotondamento euro		0	
PAA170	CONTRIBUTI PER RIPIANO PERDITE:	0	1.134.032	1.134.032
PAA180	Contributi per copertura debiti al 31/12/2005	0	0	0
PAA190	Contributi per ricostituzione risorse da investimenti esercizi precedenti	0	0	0
PAA200	Altro	0		0
	Contributi ripiano perdite DGR 2137/2013	0	1.134.032	1.134.032
	Contributi ripiano perdite DGR. 995/2013 e 1532/ 2013	0	33.713.315	
	Utilizzo contributi ripiano perdite a riduzione Perdite portate a nuovo		-33.713.315	
PAA210	UTILI (PERDITE) PORTATI A NUOVO	-52.962.884	33.713.709	-19.249.175
	utile (perdite) sanitario		394	394
	Contributi ripiano perdite DGR. 995/2013 e 1532/ 2013		33.713.315	0
PAA220	UTILE (PERDITA) D'ESERCIZIO	394	15.915	16.309
	utile (perdite) dell'esercizio			16.309
	utile portato a nuovo			394
	TOTALE PATRIMONIO NETTO	104.034.831	36.415.476	140.450.307

PN01 – Donazioni e lasciti vincolati ad investimenti

PN 01 – SI	Nell'esercizio sono state rilevate donazioni e lasciti vincolati ad investimenti:
-------------------	---

SOGGETTO EROGATORE	TIPOLOGIE DI BENI ACQUISITI / DESTINAZIONE	IMPORTO
Fondazione Carim	Lavori asilo aziendale	44.260
Banca Credito Cooperativo Gradara	beni mobili	113.000
Privati e associazioni	beni mobili	282.813
Giuliani Serafina	lavori reparto oncologia pediatrica ospedale di Rimini	377.430

PN02 – Fondo di dotazione

PN 02 – NO	Il fondo di dotazione non ha subito variazioni rispetto all'esercizio precedente.
-------------------	---

Altre informazioni relative al patrimonio netto

Informazione	Caso presente in azienda?	Se sì, illustrare
PN03 – Altro. Esistono altre informazioni che si ritiene necessario fornire per soddisfare la regola generale secondo cui "Se le informazioni richieste da specifiche disposizioni di legge non sono sufficienti a dare una rappresentazione veritiera e corretta, si devono fornire le informazioni complementari necessarie allo scopo" (art 2423 cc)?	SI	L'assegnazione di contributi a copertura delle perdite pregresse per l'importo di euro 33.713.315 e il relativo incasso, hanno consentito di ridurre i tempi di pagamento verso fornitori per beni e servizi determinando i piani di pagamenti ex DL 35/2013.

12. Fondi per rischi e oneri

CODICE MOD. SP	FONDO RISCHI E ONERI	Consistenza iniziale	Accantonamenti dell'esercizio	Riclassifiche dell'esercizio	Utilizzi	Valore finale
PBA000	FONDI PER IMPOSTE, ANCHE DIFFERITE	3.080.563				3.080.563
PBA010	FONDI PER RISCHI:	21.638.715	2.921.508	0	-5.252.822	19.307.402
PBA020	Fondo rischi per cause civili e oneri processuali	7.722.426	805.558		-724.296	7.803.689
PBA030	Fondo rischi per contenzioso personale dipendente	0				0
PBA040	Fondo rischi connessi all'acquisto di prestazioni sanitarie da privato	0				0
PBA050	Fondo rischi per copertura diretta dei rischi (autoassicurazione)	0	2.115.950		0	2.115.950
PBA060	Altri fondi rischi:	13.916.289	0	0	-4.528.526	9.387.763
	Fondo rischi assicurativi	8.730.045		-8.113.841	-616.204	0
	Fdo assist. estero da convenzioni	3.773.889			-3.773.889	0
	Fondo rischi ferie maturate e non godute	1.412.355			-138.433	1.273.922
	Fondo franchigie assicurative			8.113.841		8.113.841
PBA070	FONDI DA DISTRIBUIRE:	0	0	0	0	0
PBA080	FSR indistinto da distribuire	0				0
PBA090	FSR vincolato da distribuire	0				0
PBA100	Fondo per ripiano disavanzi pregressi	0				0
PBA110	Fondo finanziamento sanitario aggiuntivo corrente LEA	0				0
PBA120	Fondo finanziamento sanitario aggiuntivo corrente extra LEA	0				0
PBA130	Fondo finanziamento per ricerca	0				0
PBA140	Fondo finanziamento per investimenti	0				0
PBA150	QUOTE INUTILIZZATE CONTRIBUTI:	9.082.072	2.237.927	0	-2.944.377	8.375.622
PBA160	Quote inutilizzate contributi da Regione o Prov. Aut. per quota F.S. vincolato	2.452.528	93.999		-2.376.656	169.871
PBA170	Quote inutilizzate contributi vincolati da soggetti pubblici (extra fondo)	6.433.544	1.899.928		-542.721	7.790.751
PBA180	Quote inutilizzate contributi per ricerca	196.000	244.000		-25.000	415.000
PBA190	Quote inutilizzate contributi vincolati da privati	0				0
PBA200	ALTRI FONDI PER ONERI E SPESE:	7.554.218	4.603.803	0	-3.553.423	8.604.597
PBA210	Fondi integrativi pensione	0				0
PBA230	Fondo rinnovi contrattuali personale dipendente	6.895				6.895
PBA240	Fondo rinnovi convenzioni MMG - PLS - MCA	2.774.038	266.791			3.040.829
PBA250	Fondo rinnovi convenzioni Medici SUMAI	0				0
PBA260	Altri fondi per oneri e spese	4.773.285	4.337.012	0	-3.553.423	5.556.874
	Fondo interessi moratori	974.110	126.510		-800.551	300.069
	Fondo personale in quiescenza	802.272	0		-113.904	688.368
	Fondo compensi agg person dipendente	296.903	0	35.258		332.161
	Altri fondi oneri manutenzioni cicliche	2.700.000	0	-61.032	-2.638.968	0
	Fondo indennità organi istituzionali	0	111.367	6.620		117.987
	Fondo manutenzioni cicliche	0	2.700.000	19.154		2.719.154
	Fondo spese legali	0	419.090			419.090
	Fondo incentivazioni medici convenzionati	0	700.000			700.000
	Fondo alp decreto Balduzzi	0	280.045			280.045
	TOTALE FONDI RISCHI E ONERI	41.355.568	9.763.238	0	-11.750.622	39.368.184

Tab. 36 – Consistenza e movimentazioni dei fondi rischi e oneri

- NOTA INTEGRATIVA -

DETTAGLIO QUOTE INUTILIZZATE CONTRIBUTI	ASSEGNAZIONE INIZIALE CONTRIBUTO		UTILIZZI / COSTI				FONDO AL 31/12/2013	
	Esercizio	Importo contributo	Tipologia	Importo				
				Esercizio 2010 e precedenti	Esercizio 2011	Esercizio 2012		Esercizio 2013
Quote inutilizzate contributi da Regione o Prov. Aut. per quota FSR vincolato	Esercizio 2011 e precedenti	2.520.932	B.1) Acquisti di beni			42.995		75.872
			B.2) Acquisti di servizi sanitari			324.640	316.553	
			B.3) Acquisti di servizi non sanitari			180.130	29.016	
			B.6) Costi del personale			104.554	397.222	
			Altri costi (rettifica contributo non iscritta a conto economico come utilizzo)			58.323		
			Altri costi (utilizzo per costi esercizi precedenti)			41.970	949.659	
			Totale				752.610	
	Esercizio 2012	684.206	B.1) Acquisti di beni			0		0
			B.2) Acquisti di servizi sanitari			0	88.792	
			B.3) Acquisti di servizi non sanitari			0		
			B.6) Costi del personale			0	184.179	
			Altri costi (dettagliare)			0	411.234	
			Totale					
	Esercizio 2013	6.133.243	B.1) Acquisti di beni					93.999
			B.2) Acquisti di servizi sanitari					
			B.3) Acquisti di servizi non sanitari					
			B.6) Costi del personale				55.812	
			Altri costi (dettagliare)				606.066	
			amm.ti netti immobilizzazioni acquisite al 31-12-2009				5.377.366	
			Totale					
	TOTALE	9.338.381	TOTALE			752.610	8.415.900	169.872

Tab. 37 – Dettaglio movimentazioni quota inutilizzata contributi da Regione o P.A. per quota F.S.R. vincolato

- NOTA INTEGRATIVA -

DETTAGLIO QUOTE INUTILIZZATE CONTRIBUTI	ASSEGNAZIONE INIZIALE CONTRIBUTO		UTILIZZI / COSTI				FONDO AL 31/12/2013	
	Esercizio	Importo contributo	Tipologia	Importo				
				Esercizio 2010 e precedenti	Esercizio 2011	Esercizio 2012		Esercizio 2013
Quote inutilizzate contributi vincolati da soggetti pubblici (extra fondo)	Esercizio 2011 e precedenti	4.709.532	B.1) Acquisti di beni			72.101	15.210	3.910.909
			B.2) Acquisti di servizi sanitari			7.685	6.300	
			B.3) Acquisti di servizi non sanitari			26.596	88.510	
			B.6) Costi del personale			17.106	254.432	
			Altri costi (fitti passivi)			383		
			Altri costi (rettifica contributo non iscritta a conto economico come utilizzo)			220.945	89.356	
			Totale			344.816	453.807	
	Esercizio 2012	2.068.828	B.1) Acquisti di beni					1.979.913
			B.2) Acquisti di servizi sanitari					
			B.3) Acquisti di servizi non sanitari				6.937	
			B.6) Costi del personale				32.978	
			Altri costi (dettagliare)				49.000	
			Totale			0	88.915	
	Esercizio 2013	10.119.445	B.1) Acquisti di beni					1.899.929
			B.2) Acquisti di servizi sanitari					
			B.3) Acquisti di servizi non sanitari					
			B.6) Costi del personale				17.548	
			Altri costi (dettagliare)				1.753.940	
			Fondo Regionale per la non autosufficienza				5.251.626	
			Contributi da altri soggetti pubblici (extra fondo) L.210/92:				788.176	
			Fondo Nazionale SLA 2° anno				267.615	
			Totale				8.078.905	
	TOTALE	16.897.805	TOTALE			344.816	8.621.626	7.790.751

Tab. 38 – Dettaglio movimentazioni quota inutilizzata contributi vincolati da soggetti pubblici (extrafondo)

- NOTA INTEGRATIVA -

DETTAGLIO QUOTE INUTILIZZATE CONTRIBUTI	ASSEGNAZIONE INIZIALE CONTRIBUTO		UTILIZZI / COSTI				FONDO AL 31/12/2013	
	Esercizio	Importo contributo	Tipologia	Importo				
				Esercizio 2010 e precedenti	Esercizio 2011	Esercizio 2012		Esercizio 2013
Quote inutilizzate contributi per ricerca	Esercizio 2011 e precedenti	0	B.1) Acquisti di beni					0
			B.2) Acquisti di servizi sanitari					
			B.3) Acquisti di servizi non sanitari					
			B.6) Costi del personale					
			Altri costi (dettagliare)					
			Totale			0	0	
	Esercizio 2012	196.000	B.1) Acquisti di beni					171.000
			B.2) Acquisti di servizi sanitari					
			B.3) Acquisti di servizi non sanitari					
			B.6) Costi del personale				25.000	
			Altri costi (dettagliare)					
			Totale			0	25.000	
	Esercizio 2013	1.179.020	B.1) Acquisti di beni					244.000
			B.2) Acquisti di servizi sanitari				929.920	
			B.3) Acquisti di servizi non sanitari					
			B.6) Costi del personale				5.100	
			Altri costi (dettagliare)					
			Totale				935.020	
	TOTALE	1.375.020	TOTALE			0	960.020	415.000

Tab. 39 – Dettaglio movimentazioni quota inutilizzata contributi per ricerca

- NOTA INTEGRATIVA -

DETTAGLIO QUOTE INUTILIZZATE CONTRIBUTI	ASSEGNAZIONE INIZIALE CONTRIBUTO		UTILIZZI / COSTI				FONDO AL 31/12/2012	
	Esercizio	Importo contributo	Tipologia	Importo				
				Esercizio 2009 e precedenti	Esercizio 2010	Esercizio 2011		Esercizio 2012
Quote inutilizzate contributi vincolati da privati	<indicare esercizio di assegnazione>		B.1) Acquisti di beni					
			B.2) Acquisti di servizi sanitari					
			B.3) Acquisti di servizi non sanitari					
			B.6) Costi del personale					
			Altri costi (dettagliare)					
			Totale					
	<indicare esercizio di assegnazione>		B.1) Acquisti di beni					
			B.2) Acquisti di servizi sanitari					
			B.3) Acquisti di servizi non sanitari					
			B.6) Costi del personale					
			Altri costi (dettagliare)					
			Totale					
	<indicare esercizio di assegnazione>		B.1) Acquisti di beni					
			B.2) Acquisti di servizi sanitari					
			B.3) Acquisti di servizi non sanitari					
			B.6) Costi del personale					
			Altri costi (dettagliare)					
			Totale					
TOTALE			TOTALE					

Tab. 40 – Dettaglio movimentazioni quota inutilizzata contributi vincolati da privati

Si forniscono di seguito le informazioni inerenti i criteri utilizzati per la determinazione dell'entità dei fondi per rischi ed oneri, nonché gli estremi dei verbali del Collegio Sindacale di analisi degli stessi

Fondo	Criteri di determinazione	Estremi del verbale del Collegio Sindacale
Fondi per imposte anche differite	Il Fondo è stato determinato a fronte di due accertamenti a carico dell'Azienda effettuati dalla Agenzia delle Entrate. L'Azienda ha presentato ricorso, vincendo per entrambi il primo grado di giudizio. L'Agenzia ha esperito appello e il contenzioso è ancora in corso	N. 7 del 24.03.2014
Fondo per cause civili ed oneri processuali	Il Fondo è stato determinato sulla base di una analisi delle cause in corso, condotta dall'U.O. Legale, che ha tenuto conto della valutazione fornita dai difensori di parte circa il possibile esito della causa in corso.	N. 5 del 12.03.2014
Fondi rischi per copertura diretta dei rischi (autoassicurazione)	Il Fondo è stato determinato sulla base di dell'analisi effettuata dall'U.O Segreteria Generale dei sinistri insorti nel 2013 non ancora conclusi in considerazione del rischio di dover far fronte alla franchigia dovuta dall'azienda.	N. 6 del 17.03.2014
Fondo - per ferie maturate e non godute	Per la determinazione di tale Fondo si è adottato principalmente il criterio della media degli esborsi monetari dell'ultimo triennio, dando priorità alle indicazioni regionali (nota regionale prot.14831 del 13/04/2006) rispetto alle indicazioni del D.Lgs 118/2011	N. 7 del 24.03.2014
Fondo franchigie assicurative	Il Fondo è stato determinato sulla base di una analisi dei sinistri sorti al 2012 e non ancora conclusi. L'U.O Segreteria Generale nella quantificazione dei rischi ha tenuto conto dell'ammontare delle franchigie a carico azienda relative ai singoli sinistri nonché dell'andamento del "pagato" relativo agli ultimi tre esercizi.	N. 6 del 17.03.2014
Atri Fondi per oneri e spese - personale in quiescenza	Il Fondo è stato determinato tenendo conto dell'importo da corrispondere all'INPDAP per l'adeguamento pensionistico relativo ai rinnovi contrattuali degli aventi diritto, elaborato dall'U.O. Amministrazione del Personale	N. 7 del 24.03.2014
Atri Fondi per oneri e spese – compenso aggiuntivo personale dipendente per attività aggiuntive	Per la quantificazione del Fondo si è tenuto conto dell'importo determinato nell'apposita Delibera del Direttore Generale, a seguito della rendicontazione dell'attività svolta fuori orario di servizio dal personale dipendente, ancora da liquidare al 31/12/2013 e per la quota parte di oneri non già rilevati nelle partite di debito vs personale.	N. 6 del 17.03.2014

Fondo rinnovi contrattuali-convenzioni MMG/PLS/MCA	E' stato determinato sulla base delle specifiche indicazioni regionali.	N. 6 del 17.03.2014
Atri Fondi per oneri e spese – manutenzioni cicliche	Trattasi della quota di dei costi competenza dell'esercizio 2013 relativi alle manutenzioni cicliche a carattere straordinario, non incrementative delle vita utile dei beni ai quali afferiscono. È stato determinato sulla base degli elementi stimati dalla UO Attività tecniche e UO Economato	N. 7 del 24.03.2014
Altri Fondi per oneri e spese - per spese legali	Il fondo comprende la stima del costo per spese legali che l'azienda potrebbe dover sostenere nei contenziosi in essere sia verso legali incaricati per la difesa, sia come eventuale rimborso delle spese legali alla controparte. La stima è stata fornita dall'UO Legale e dalla UO Segreteria generale.	N. 5 del 12.03.2014
Altri Fondi per oneri e spese - incentivazione medici convenzionati	Il fondo comprende le somme dovute ai Medici di Medicina Generale quale quota incentivante a seguito della verifica sul grado di raggiungimento di obiettivi previsti nell'Accordo Locale MMG 2013 nell'ambito dell'"assistenza farmaceutica" e "presa in carico della cronicità".	N. 7 del 24.03.2014
Altri Fondi per oneri e spese – ALP Decreto Balduzzi L.189/2012	L'art.2 L. n. 189/2012 di conversione del D.L. 15.8.2012 "Decreto Balduzzi" prevede che le aziende applichino una ritenuta del 5% sui compensi del medico per all'attività svolta in libera professione intramuraria. Tali somme sono vincolate ad interventi di prevenzione e riduzione delle liste d'attesa.	N. 7 del 24.03.2014
Altri Fondi per oneri e spese- per interessi moratori	Il Fondo corrisponde agli interessi di mora stimati a fronte dei debiti scaduti in essere al 31 dicembre 2013. E' stato determinato considerando il ritardo medio di pagamento dei debiti, al tasso in vigore per le transazioni commerciali pari all'8,5%. L'importo così determinato è stato decurtato degli interessi di mora già addebitati dai creditori e regolarmente registrati nei debiti.	N. 6 del 17.03.2014
Altri Fondi per oneri e spese- per indennità organi istituzionali	Il Fondo comprende le indennità legate al raggiungimento degli obiettivi della Direzione Generale che sono valutati dalla Regione successivamente alla chiusura dell'esercizio.	N. 6 del 17.03.2014

Altre informazioni relative a fondi rischi e oneri.

Informazione	Caso presente in azienda?	Se sì, illustrare
FR01. Con riferimento ai rischi per i quali è stato costituito un fondo, esiste la possibilità di subire perdite addizionali rispetto agli ammontari stanziati?	NO	
FR02. Esistono rischi probabili, a fronte dei quali non è stato costituito un apposito fondo per l'impossibilità di formulare stime attendibili?	NO	
FR03. Esistono rischi (né generici, né remoti) a fronte dei quali non è stato costituito un apposito fondo perché solo possibili, anziché probabili? Da tali rischi potrebbero scaturire perdite significative?	NO	
FR04 – Altro. Esistono altre informazioni che si ritiene necessario fornire per soddisfare la regola generale secondo cui "Se le informazioni richieste da specifiche disposizioni di legge non sono sufficienti a dare una rappresentazione veritiera e corretta, si devono fornire le informazioni complementari necessarie allo scopo" (art 2423 cc)?	NO	

13.Trattamento di fine rapporto

CODICE MOD. SP	TRATTAMENTO DI FINE RAPPORTO	Consistenza iniziale	Accantonamenti dell'esercizio	Utilizzi dell'esercizio	Valore finale
PCA000	Fondo per premi operosità medici SUMAI	4.659.783	200.000	-267.967	4.591.816
PCA010	Fondo per trattamento di fine rapporto dipendente	0			0
	TOTALE TRATTAMENTO DI FINE RAPPORTO	4.659.783	200.000	-267.967	4.591.816

Tab. 41 – Consistenza e movimentazioni del Trattamento di Fine Rapporto

Si forniscono di seguito le informazioni inerenti i criteri utilizzati per la determinazione dell'entità del fondo di seguito indicato

Fondo	Criteri di determinazione
Fondo per premi operosità medici SUMAI	Il fondo viene determinato applicando i criteri previsti dall'art.49 dell'Accordo Collettivo Nazionale 23/03/2005, integrato con l'A.C.N. 29/07/2009.

Altre informazioni relative a trattamento di fine rapporto.

Informazione	Caso presente in azienda?	Se sì, illustrare
TR01 - Altro. Esistono altre informazioni che si ritiene necessario fornire per soddisfare la regola generale secondo cui "Se le informazioni richieste da specifiche disposizioni di legge non sono sufficienti a dare una rappresentazione veritiera e corretta, si devono fornire le informazioni complementari necessarie allo scopo" (art 2423 cc)?	NO	

14. Debiti

CODICE MOD. SP	DEBITI	MOVIMENTI DELL'ESERCIZIO			Valore finale	di cui per fatture da ricevere	di cui per acquisti di beni iscritti tra le immobilizzazioni
		Valore iniziale	Incrementi	Decrementi			
PDA000	MUTUI PASSIVI	50.494.309	8.095.676	-5.933.872	52.656.113		
	DEBITI V/STATO	5.841.447	12.683.005	-6.141.447	12.383.005		
PDA020	Debiti v/Stato per mobilità passiva extraregionale	0			0		
PDA030	Debiti v/Stato per mobilità passiva internazionale	5.841.447	12.683.005	-6.141.447	12.383.005		
PDA040	Acconto quota FSR v/Stato	0			0		
PDA050	Debiti v/Stato per restituzione finanziamenti - per ricerca:	0	0	0	0		
	...				0		
	...				0		
PDA060	Altri debiti v/Stato	0	0	0	0		
	...				0		
	...				0		
	DEBITI V/REGIONE O PROVINCIA AUTONOMA	30.514.201	14.956.797	-44.976.014	494.985		
PDA080	Debiti v/Regione o Provincia Autonoma per finanziamenti	0			0		
PDA090	Debiti v/Regione o Provincia Autonoma per mobilità passiva intraregionale	0			0		
PDA100	Debiti v/Regione o Provincia Autonoma per mobilità passiva extraregionale	30.330.307	14.420.000	-44.392.273	358.034		
PDA110	Acconto quota FSR da Regione o Provincia Autonoma	0			0		
PDA120	Altri debiti v/Regione o Provincia Autonoma	183.894	536.797	-583.741	136.951		
PDA130	DEBITI V/COMUNI:	3.730.142	5.401.465	-5.555.925	3.575.683		
	Debiti verso enti locali	3.730.142	5.401.465	-5.555.925	3.575.683	1.698.407	
	...				0		
	DEBITI V/AZIENDE SANITARIE PUBBLICHE DELLA REGIONE	29.619.301	29.619.301	75.694.714	-82.385.083		
PDA160	Debiti v/Aziende sanitarie pubbliche della Regione - per quota FSR	0			0		
PDA170	Debiti v/Aziende sanitarie pubbliche della Regione - finanziamento sanitario aggiuntivo corrente LEA	0			0		
PDA180	Debiti v/Aziende sanitarie pubbliche della Regione - finanziamento sanitario aggiuntivo corrente extra LEA	0			0		
PDA190	Debiti v/Aziende sanitarie pubbliche della Regione - mobilità in compensazione	5.339.628	24.573.709	-22.517.171	7.396.167		
PDA200	Debiti v/Aziende sanitarie pubbliche della Regione - mobilità non in compensazione	0			0		
PDA210	Debiti v/Aziende sanitarie pubbliche della Regione - altre prestazioni	24.279.673	51.121.005	-59.867.913	15.532.766	521.778	
PDA220	Debiti v/Aziende Sanitarie pubbliche fuori Regione	693.777	107.889	-258.687	542.979	266	
PDA230	Debiti v/Aziende sanitarie pubbliche della Regione per versamenti c/patrimonio netto	0			0		
	TOTALE DEBITI V/AZIENDE SANITARIE PUBBLICHE	30.313.078	107.889	-82.643.770	-52.222.804		
	DEBITI V/SOCIETA' PARTECIPATE E/O ENTI DIPENDENTI	900.423	1.034.186	-1.004.421	930.188		
PDA250	Debiti v/enti regionali:	54.242	32.179	-86.420	0		
	ARPA Agenzia Sanitaria Regionale	54.242	32.179	-86.420	0		
				0		
PDA260	Debiti v/sperimentazioni gestionali:	0	0	0	0		
				0		
				0		
PDA270	Debiti v/altre partecipate:	846.181	1.002.008	-918.001	930.188		
	IRST Istituto Scientifico Romagnolo	846.181	1.002.008	-918.001	930.188		
				0		

- NOTA INTEGRATIVA -

CODICE MOD. SP	DEBITI	Valore iniziale	MOVIMENTI DELL'ESERCIZIO		Valore finale	di cui per fatture da ricevere	di cui per acquisti di beni iscritti tra le immobilizzazioni
			Incrementi	Decrementi			
PDA280	DEBITI V/FORNITORI:	167.554.113	331.100.561	-378.705.866	119.948.808		
PDA290	Debiti verso erogatori (privati accreditati e convenzionati) di prestazioni sanitarie	56.901.476	129.063.903	-136.175.854	49.789.526		
PDA300	Debiti verso altri fornitori	110.652.636	202.036.658	-242.530.012	70.159.282	12.862.352	5.819.997
PDA310	DEBITI V/ISTITUTO TESORIERE	9.687.468	226.932.748	-225.753.013	10.867.202		
PDA320	DEBITI TRIBUTARI:	8.305.952	113.660.317	-113.433.022	8.533.247		
	<i>Erario c/ritenute irpef</i>	6.094.819	97.457.390	-97.312.844	6.239.365		
	<i>Debiti v/erario ires</i>	81.101	484.532	-470.655	94.977		
	<i>Iva c/vendite</i>	-285	564.330	-564.330	-285		
	<i>Erario c/iva</i>	15.367	472.973	-465.102	23.238		
	<i>Iva cee</i>	3.836	156.299	-144.885,5	15.250		
	<i>Iva RSM</i>	4.226	25.922	-30.148	0		
	<i>Irap Regione Emilia Romagna</i>	2.106.887	14.498.872	-14.445.058	2.160.701		
PDA330	DEBITI V/ISTITUTI PREVIDENZIALI, ASSISTENZIALI E SICUREZZA SOCIALE:	9.678.945	68.367.019	-68.619.346	9.426.617		
	<i>INPS</i>	8.453.539	59.103.977	-58.958.931	8.598.585		
	<i>INAIL</i>	220.072	2.025.482	-2.055.260	190.294		
	<i>ONAOI</i>	56.769	108.586	-100.159	65.195		
	<i>ENPAM</i>	921.432	29.713	-29.657	921.488		
	<i>ENPAF</i>	5.582	22.376	-22.344	5.614		
	<i>ENPAV</i>	21.550	7.072.100	-7.449.900	-356.249		
	<i>FONDO PERSEO</i>	0	4.785	-3.095	1.690		
PDA340	DEBITI V/ALTRI:	16.317.857	127.067.455	-129.152.999	14.232.313		
PDA350	Debiti v/altri finanziatori	0			0		
PDA360	Debiti v/dipendenti	14.973.687	121.903.456	-123.932.706	12.944.437		
PDA370	Debiti v/gestioni liquidatorie	0			0		
PDA380	Altri debiti diversi:	1.344.170	5.163.999	-5.220.294	1.287.876		
	<i>Debiti verso gestione sociale</i>	138.738	90.006	0	228.744		
	<i>Debiti per pignoramenti</i>	75.378	794.884	-794.313	75.949		
	<i>Debiti per indennizzi L.210/92</i>	64.590	788.176	-720.412	132.354		
	<i>Altro</i>	1.065.463	3.490.934	-3.705.568	850.828		
				0		

Tab. 42 – Consistenza e movimentazioni dei debiti

- NOTA INTEGRATIVA -

CODICE MOD. SP	DEBITI	DEBITI PER ANNO DI FORMAZIONE				
		Anno 2009 e precedenti	Anno 2010	Anno 2011	Anno 2012	Anno 2013
PDA000	MUTUI PASSIVI	23.998.055		23.658.058		5.000.000
	DEBITI V/STATO	0	0	0	0	12.383.005
PDA020	Debiti v/Stato per mobilità passiva extraregionale					
PDA030	Debiti v/Stato per mobilità passiva internazionale					12.383.005
PDA040	Acconto quota FSR v/Stato					
PDA050	Debiti v/Stato per restituzione finanziamenti - per ricerca:	0	0	0	0	0
	...					
	...					
PDA060	Altri debiti v/Stato	0	0	0	0	0
	...					
	...					
	DEBITI V/REGIONE O PROVINCIA AUTONOMA	0	0	767.034	0	-272.049
PDA080	Debiti v/Regione o Provincia Autonoma per finanziamenti					
PDA090	Debiti v/Regione o Provincia Autonoma per mobilità passiva intraregionale					
PDA100	Debiti v/Regione o Provincia Autonoma per mobilità passiva extraregionale			767.034		-409.000
PDA110	Acconto quota FSR da Regione o Provincia Autonoma					
PDA120	Altri debiti v/Regione o Provincia Autonoma					136.951
PDA130	DEBITI V/COMUNI:	12.393	16.447	39.554	379.138	3.128.151
	Debiti verso enti locali	12.393	16.447	39.554	379.138	3.128.151
	...					
	DEBITI V/AZIENDE SANITARIE PUBBLICHE DELLA REGIONE	243.608	6.860.720	408.132	808.667	14.607.805
PDA160	Debiti v/Aziende sanitarie pubbliche della Regione - per quota FSR					
PDA170	Debiti v/Aziende sanitarie pubbliche della Regione - finanziamento sanitario aggiuntivo corrente LEA					
PDA180	Debiti v/Aziende sanitarie pubbliche della Regione - finanziamento sanitario aggiuntivo corrente extra LEA					
PDA190	Debiti v/Aziende sanitarie pubbliche della Regione - mobilità in compensazione		6.313.223		-24.503	1.107.447
PDA200	Debiti v/Aziende sanitarie pubbliche della Regione - mobilità non in compensazione					
PDA210	Debiti v/Aziende sanitarie pubbliche della Regione - altre prestazioni	243.608	547.497	408.132	833.170	13.500.358
PDA220	Debiti v/Aziende Sanitarie pubbliche fuori Regione	151.485	73.189	140.135	73.833	104.335
PDA230	Debiti v/Aziende sanitarie pubbliche della Regione per versamenti c/patrimonio netto					
	TOTALE DEBITI V/AZIENDE SANITARIE PUBBLICHE	395.094	6.933.909	548.268	882.501	14.712.140
	DEBITI V/SOCIETA' PARTECIPATE E/O ENTI DIPENDENTI	0	0	0	0	930.188
PDA250	Debiti v/enti regionali:	0	0	0	0	0
	ARPA Agenzia Sanitaria Regionale					
					
PDA260	Debiti v/sperimentazioni gestionali:	0	0	0	0	0
					
					
PDA270	Debiti v/altre partecipate:	0	0	0	0	930.188
	IRST Istituto Scientifico Romagnolo					930.188
					

- NOTA INTEGRATIVA -

CODICE MOD. SP	DEBITI	DEBITI PER ANNO DI FORMAZIONE				
		Anno 2009 e precedenti	Anno 2010	Anno 2011	Anno 2012	Anno 2013
PDA280	DEBITI V/FORNITORI:	5.081.181	1.716.647	4.773.471	9.307.064	99.070.445
PDA290	Debiti verso erogatori (privati accreditati e convenzionati) di prestazioni sanitarie	1.914.467	1.016.419	1.863.341	5.596.725	39.398.573
PDA300	Debiti verso altri fornitori	3.166.714	700.227	2.910.130	3.710.339	59.671.872
PDA310	DEBITI V/ISTITUTO TESORIERE				1.109.931	9.757.271
PDA320	DEBITI TRIBUTARI:	0	10.822	56	25.546	8.496.822
	<i>Erario c/ritenute irpef</i>		0		303	6.239.062
	<i>Debiti v/erario ires</i>					94.977
	<i>Iva c/vendite</i>					14.965
	<i>Erario c/iva</i>					23.239
	<i>Iva cee</i>					
	<i>Iva RSM</i>					
	<i>Irap Regione Emilia Romagna</i>		10.822	56	25.243	2.124.580
	...					
PDA330	DEBITI V/ISTITUTI PREVIDENZIALI, ASSISTENZIALI E SICUREZZA SOCIALE:	20.468	892	4.006	5.480	9.395.772
	<i>INPS</i>		663	3.248	4.246	8.590.429
	<i>INAIL</i>					190.294
	<i>ONAOI</i>		229	758	152	64.057
	<i>ENPAM</i>					543.632
	<i>ENPAF</i>					5.614
	<i>ENPAV</i>	20.468			1.082	56
	FONDO PERSEO					1.690
PDA340	DEBITI V/ALTRI:	9.604	12.356	556.722	874.060	12.779.571
PDA350	Debiti v/altri finanziatori					
PDA360	Debiti v/dipendenti			556.347	730.216	11.657.874
PDA370	Debiti v/gestioni liquidatorie					
PDA380	Altri debiti diversi:	9.604	12.356	376	143.843	1.121.697
	<i>Debiti verso gestione sociale</i>				138.738	90.006
	<i>Debiti per pignoramenti</i>	9.604		0		66.345
	<i>Debiti per indennizzi L.210/92</i>					132.354
	<i>Altro</i>		12.356	376	5.106	832.991
					
					

Tab. 43 – Dettaglio dei debiti per anno di formazione

Si specifica che le partite relative ai fornitori sorte negli anni precedenti al 2013 sono riferite a contestazioni o contenziosi in corso.

- NOTA INTEGRATIVA -

CODICE MOD. SP	DEBITI	DEBITI PER SCADENZA		
		Entro 12 mesi	Tra 1 e 5 anni	Oltre 5 anni
PDA000	MUTUI PASSIVI	3.095.015	12.392.046	37.169.052
	DEBITI V/STATO	12.383.005	0	0
PDA020	Debiti v/Stato per mobilità passiva extraregionale			
PDA030	Debiti v/Stato per mobilità passiva internazionale	12.383.005		
PDA040	Acconto quota FSR v/Stato			
PDA050	Debiti v/Stato per restituzione finanziamenti - per ricerca:	0	0	0
	...			
	...			
PDA060	Altri debiti v/Stato	0	0	0
	...			
	...			
	DEBITI V/REGIONE O PROVINCIA AUTONOMA	494.985	0	0
PDA080	Debiti v/Regione o Provincia Autonoma per finanziamenti			
PDA090	Debiti v/Regione o Provincia Autonoma per mobilità passiva intraregionale			
PDA100	Debiti v/Regione o Provincia Autonoma per mobilità passiva extraregionale	358.034		
PDA110	Acconto quota FSR da Regione o Provincia Autonoma			
PDA120	Altri debiti v/Regione o Provincia Autonoma	136.951		
PDA130	DEBITI V/COMUNI:	3.575.683	0	0
	Debiti verso enti locali	3.575.683		
	...			
	DEBITI V/AZIENDE SANITARIE PUBBLICHE DELLA REGIONE	22.928.932	0	0
PDA160	Debiti v/Aziende sanitarie pubbliche della Regione - per quota FSR			
PDA170	Debiti v/Aziende sanitarie pubbliche della Regione - finanziamento sanitario aggiuntivo corrente LEA			
PDA180	Debiti v/Aziende sanitarie pubbliche della Regione - finanziamento sanitario aggiuntivo corrente extra LEA			
PDA190	Debiti v/Aziende sanitarie pubbliche della Regione - mobilità in compensazione	7.396.167		
PDA200	Debiti v/Aziende sanitarie pubbliche della Regione - mobilità non in compensazione			
PDA210	Debiti v/Aziende sanitarie pubbliche della Regione - altre prestazioni	15.532.766		
PDA220	Debiti v/Aziende Sanitarie pubbliche fuori Regione	542.979		
PDA230	Debiti v/Aziende sanitarie pubbliche della Regione per versamenti c/patrimonio netto			
	TOTALE DEBITI V/AZIENDE SANITARIE PUBBLICHE	23.471.911	0	0
	DEBITI V/SOCIETA' PARTECIPATE E/O ENTI DIPENDENTI	930.188	0	0
PDA250	Debiti v/enti regionali:	0	0	0
	ARPA Agenzia Sanitaria Regionale			
			
PDA260	Debiti v/sperimentazioni gestionali:	0	0	0
			
PDA270	Debiti v/altre partecipate:	930.188	0	0
	IRST Istituto Scientifico Romagnolo	930.188		
			

- NOTA INTEGRATIVA -

CODICE MOD. SP	DEBITI	DEBITI PER SCADENZA		
		Entro 12 mesi	Tra 1 e 5 anni	Oltre 5 anni
PDA280	DEBITI V/FORNITORI:	119.948.808	0	0
PDA290	Debiti verso erogatori (privati accreditati e convenzionati) di prestazioni sanitarie	49.789.526		
PDA300	Debiti verso altri fornitori	70.159.282		
PDA310	DEBITI V/ISTITUTO TESORIERE	10.867.202		
PDA320	DEBITI TRIBUTARI:	8.533.247	0	0
	<i>Erario c/ritenute irpef</i>	6.239.365		
	<i>Debiti v/erario ires</i>	94.977		
	<i>Iva c/vendite</i>	-285		
	<i>Erario c/iva</i>	23.239		
	<i>Iva cee</i>			
	<i>Iva RSM</i>			
	<i>Iva accanton.to per Cee RSM</i>	15.250		
	<i>Irap Regione Emilia Romagna</i>	2.160.701		
	...			
PDA330	DEBITI V/ISTITUTI PREVIDENZIALI, ASSISTENZIALI E SICUREZZA SOCIALE:	9.426.617	0	0
	<i>INPS</i>	8.598.585		
	<i>INAIL</i>	190.294		
	<i>ONAO SI</i>	65.196		
	<i>ENPAM</i>	543.632		
	<i>ENPAF</i>	5.614		
	<i>ENPAV</i>	21.607		
	<i>FONDO PERSEO</i>	1.690		
PDA340	DEBITI V/ALTRI:	14.232.313	0	0
PDA350	Debiti v/altri finanziatori			
PDA360	Debiti v/dipendenti	12.944.437		
PDA370	Debiti v/gestioni liquidatorie			
PDA380	Altri debiti diversi:	1.287.876	0	0
	<i>Debiti verso gestione sociale</i>	228.744		
	<i>Debiti per pignoramenti</i>	75.949		
	<i>Debiti per indennizzi L.210/92</i>	132.354		
	<i>Altro</i>	850.829		
			

Tab. 44 – Dettaglio dei debiti per scadenza

- NOTA INTEGRATIVA -

DETTAGLIO MUTUI	Destinazione	Soggetto erogatore	Riferimenti delibera di autorizzazione regionale	Importo iniziale	Scadenza	Debito residuo	Tasso di interesse	Garanzie reali
Mutuo Dexia Crediop S.p.A.	Ristrutturazione edilizia	Dexia Crediop S.p.A.	D.G.R.1506/01 e D.G.R.1670/05	13.427.879	30/06/2023	6.387.764	euribor 6 mesi + 0,25 punti percentuali annui	Vincolo irrevocabile per la durata del mutuo, ai sensi del D.Lgs. 502/92 "pro-solvendo" sulle entrate correnti della necessaria disponibilità a garantire le semestralità di rimborso
Mutuo Monte Paschi Siena S.p.A. in A.T.I. con Banca Toscana S.p.A.	Acquisto stabile sede aziendale	Monte Paschi Siena S.p.A.	D.G.R.1670/05	27.000.000	31/12/2025	17.610.290	euribor 6 mesi + spread	Vincolo di prevedere nei bilanci gli impegni di spesa per il rimborso delle rate
Mutuo Banca Carige	Interventi strutturali (DEA Ospedale Rimini, progetto sicurezza, altri interventi)	Banca Carige	D.G.R. 1676/06	26.000.000	30/06/2031	23.624.577	euribor 6 mesi + spread	Vincolo di prevedere nei bilanci gli impegni di spesa per il rimborso delle rate
Mutuo fruttifero ai sensi dell'art. 1815 e seguenti del c.c. Banca Popolare Valconca Società Cooperativa per Azioni. La Banca si accolla le quote interessi quale contributo	acquisto autoambulanza	Banca Popolare Valconca Società Cooperativa per Azioni		40.000	13/07/2021	33.481	senza interessi	
Mutuo BANCA CARIM	Interventi strutturali (sale operatorie DEA-centrale di sterilizzazione Ospedale Infermi)	Banca CARIM Spa	D.G.R. 925/12	5.000.000	31/12/2033	5.000.000	euribor 6 mesi + 2,950 punti percentuali annui	Vincolo di prevedere nei bilanci gli impegni di spesa per il rimborso delle rate con delegazione pro-solvendo.
TOTALE MUTUI				66.467.879		52.656.113		

Tab. 45 – Dettaglio mutui

DETTAGLIO DEBITI INTRAREGIONALI PER SINGOLA AZIENDA	Mobilità in compen- sazione	Mobilità non in compensazione	Altre prestazioni
Azienda USL Bologna	-228.973		104.556
Azienda USL Cesena	2.893.829		10.950.712
Azienda USL Ferrara	19.518		891
Azienda USL Forlì	2.533.151		1.819.308
Azienda USL Imola	438.165		2.424
Azienda USL Modena	-167.651		16.417
Azienda USL Parma	-7.654		33
Azienda USL Piacenza	-6.853		1.602
Azienda USL Ravenna	230.156		1.134.249
Azienda USL Reggio Emilia	-35.537		88
Azienda Ospedaliero-Universitaria Reggio Emilia	-18.369		59
Azienda Ospedaliero-Universitaria Arcispedale Sant'anna Ferrara	957.314		141.853
Azienda Ospedaliero-Universitaria Parma	111.304		27.877
Azienda Ospedaliero-Universitaria Policlinico Modena	42.913		44.126
Azienda Ospedaliero-Universitaria Policlinico S.Orsola-Malpighi Bologna	18.468		1.206.776
Istituto Ortopedico Rizzoli Bologna	616.385		81.795
TOTALE (PDA190 , PDA210)	7.396.167		15.532.766

Tab. 46 – Dettaglio debiti intraregionali per mobilità (in compensazione e non) e per altre prestazioni

DB01 – Transazioni

DB01	-	I debiti verso fornitori non sono sottoposti a procedure di transazione regionali.
NO		

Si precisa che le transazioni inerenti i debiti v/fornitori di beni e servizi, avvengono regolarmente, ma non su base regionale, bensì su iniziativa esclusivamente aziendale.

Altre informazioni relative a debiti.

Informazione	Caso pre- sente in a- zienda?	Se sì, illustrare
DB02 - Altro. Esistono altre informazioni che si ritiene necessario fornire per soddisfare la regola generale secondo cui "Se le informazioni richieste da specifiche disposizioni di legge non sono sufficienti a dare una rappresentazione veritiera e corretta, si devono fornire le informazioni complementari necessarie allo scopo" (art 2423 cc)?	NO	

15. Ratei e risconti passivi

CODICE MOD. CE	RATEI PASSIVI	Importo	di cui oltre 12 mesi

Tab. 47 – Ratei passivi – Dettaglio a livello di costo (codice CE)

CODICE MOD. CE	RISCONTI PASSIVI	Importo	di cui oltre 12 mesi
	DETTAGLIO A LIVELLO DI CODICE DI RICAVI CE		
AA1080	FITTI ATTIVI ED ALTRI PROVENTI DA ATTIVITA' IMMOBILIARI	60.649	0

Tab. 48 – Risconti passivi – Dettaglio a livello di ricavo (codice CE)

Altre informazioni relative a ratei e risconti passivi.

Informazione	Caso presente in azienda?	Se sì, illustrare
RP01 – Altro. Esistono altre informazioni che si ritiene necessario fornire per soddisfare la regola generale secondo cui “Se le informazioni richieste da specifiche disposizioni di legge non sono sufficienti a dare una rappresentazione veritiera e corretta, si devono fornire le informazioni complementari necessarie allo scopo” (art 2423 cc)?	NO	

16.Conti d'ordine

CODICE MOD. SP	CONTI D'ORDINE	Valore iniziale	Incrementi	Decrementi	Valore finale
PFA000	F.1) CANONI DI LEASING ANCORA DA PAGARE	0			0
PFA010	F.2) DEPOSITI CAUZIONALI	15.654.883		-355.017	15.299.866
PFA020	F.3) BENI IN COMODATO	0			0
PFA030	F.4) ALTRI CONTI D'ORDINE	137.065	123.320	0	260.385
	<i>Canoni di leasing a scadere</i>				0
	<i>Depositi cauzionali</i>				0
	<i>Beni di terzi presso l'Azienda</i>				0
	<i>Garanzie prestate (fideiussioni, avalli, altre garanzie personali e reali)</i>				0
	<i>Garanzie ricevute (fideiussioni, avalli, altre garanzie personali e reali)</i>				0
	<i>Beni in contenzioso</i>				0
	<i>Altri impegni assunti</i>				0
	<i>Beni dall'Azienda presso terzi</i>				0
		137.065	123.320		260.385

Tab. 49 – Dettagli e movimentazioni dei conti d'ordine

Altre informazioni relative a conti d'ordine.

Informazione	Caso presente in azienda?	Se sì, illustrare
CO01. Sono state attivate operazioni di project finance?	NO	
CO02. Esistono beni dell'Azienda presso terzi (in deposito, in pegno o in comodato)?	SI	Trattasi dei cespiti ceduti in comodato d'uso gratuito all'AUSL di Cesena per lo svolgimento delle attività comuni del Laboratorio Centralizzato e dell'Officina Trasfusionale di AVR presso Pievesestina; gli incrementi registrati nel corso dell'esercizio per euro 123.320 sono riferiti ai farmaci in deposito presso le farmacie private utilizzati per la distribuzione per conto.
CO03 – Altro. Esistono altre informazioni che si ritiene necessario fornire per soddisfare la regola generale secondo cui "Se le informazioni richieste da specifiche disposizioni di legge non sono sufficienti a dare una rappresentazione veritiera e corretta, si devono fornire le informazioni complementari necessarie allo scopo" (art 2423 cc)?	SI	La voce PFA010 Depositi cauzionali comprende le polizze fidejussorie ricevute dai fornitori aggiudicatari di contratti per la fornitura di beni e servizi.

17. Contributi in conto esercizio

CODICE MOD. CE	CONTRIBUTI IN C/ESERCIZIO	Quota capitaria	Funzioni	Altro	Note
AA0030	Contributi da Regione o Prov. Aut. per quota F.S. regionale indistinto	482.246.152	3.079.781	25.071.892	24.925.146 FRNA, 146.746 Contributi finalizzati
AA0080	Contributi da Regione o Prov. Aut. (extra fondo) - Risorse aggiuntive da bilancio regionale a titolo di copertura LEA				
AA0090	Contributi da Regione o Prov. Aut. (extra fondo) - Risorse aggiuntive da bilancio regionale a titolo di copertura extra LEA			140.612	Interventi di strada DGR 429/2013

Tab. 50 – Dettagli contributi in conto esercizio

- NOTA INTEGRATIVA -

CODICE MOD. CE	DETTAGLIO CONTRIBUTI IN C/ESERCIZIO	Atto	Data	Oggetto	Importo assegnato	Importo utilizzato	Codice conto
AA0020	DA REGIONE O P.A. PER QUOTA F.S. REGIONALE:						
AA0030	Quota F.S. regionale - indistinto				510.397.825		
	Quota capitaria						
	progetti e funzioni	DGR. 199	25/02/2013	finanziamento S.S.R. 2013	482.246.152		
	progetti e funzioni	DGR. 478	22/04/2013	salute mentale	1.707.215		
	progetti e funzioni	DGR. 2108	30/12/2013	professioni sanitarie-sanità penitenziaria	1.357.044		
	progetti e funzioni	DGR. 2047	23/12/2013	emergenza e 118	15.522		
	contributi finalizzati			contributi finalizzati	146.746		
	FRNA	PG/10716 Assessorato Politiche per la Salute	05/05/2013	FRNA	24.925.146		
AA0040	Quota F.S. regionale - vincolato:				6.133.243	6.039.244	
	Prevenzione e lotta AIDS	DGR. 768	10/06/2013	ciclo formativo al personale-spazio giovani-donne immigrate	93.999	0	
	Sanità penitenziaria	DGR. 2109	30/12/2013	sanità penitenziaria	609.578	609.578	
	Finanziamento sanitario corrente	DGR. 2137	30/12/2013	Ammortamenti netti al 31/12/2009, personale negli ist. penitenziari	5.429.666	5.429.666	
AA0050	EXTRA FONDO:				10.119.445	8.078.905	
AA0070	Contributi da Regione o Prov. Aut. (extra fondo) vincolati:				6.985.325	5.251.626	
	Diffusione defibrillatori automatici	DGR. 1175	02/08/2013	defibrillatori	10.733	0	
	Prevenzione luoghi di lavoro	DGR. 1931	16/12/2013	prevenzione luoghi di lavoro	295.400	0	
	Fondo Regionale per la non autosufficienza	DGR. 1655	18/11/2013	finanziamento FRNA	6.679.192	5.251.626	
AA0080	Contributi da Regione o Prov. Aut. (extra fondo) - Risorse aggiuntive da bilancio regionale a titolo di copertura LEA						
AA0090	Contributi da Regione o Prov. Aut. (extra fondo) - Risorse aggiuntive da bilancio regionale a titolo di copertura extra LEA						
AA0100	Contributi da Regione o Prov. Aut. (extra fondo) - Altro						
AA0120	Contributi da Aziende sanitarie pubbliche della Regione o Prov. Aut. (extra fondo) vincolati:				417.966	251.737	
	AUSL Reggio Emilia - Programma regionale dipendenze patologiche	DGR. 2159	27/12/2011	dipendenze patologiche	2.500	2.500	
	Az. Osp.S.Orsola - Controllo intensivo della fosforemia	D.D.G. 307	03/05/2013	fosforemia	18.000	0	
	AUSL Cesena - contrasto all'iniquità	DGR. 1165	30/07/2012	iniquità	15.000	3.291	
	Az. Osp.Modena - gestione della gravidanza	D.D.G. 660	19/09/2013	gravidanza	33.200	0	
	Az. Osp.Modena - informatizzazione registro operatorio	D.D.G. 659	19/09/2013	registro operatorio	18.950	0	
	Az. Osp.S.Orsola - patients with liver cirrohsis	D.D.G. 1017	30/12/2013	patients with liver cirrohsis	26.316	0	
	Az. Osp.Reggio E. - trattamento delle artropatie	D.D.G. 881	28/12/2012	artropatie	18.300	14.257	
	AUSL Cesena - guida sicura alcol	DGR. 259	11/03/2013	guida sicura	3.386	0	
	Az. Osp.Modena - medicina palliativa	D.D.G. 880	28/12/2012	medicina pallia-	7.800	0	

- NOTA INTEGRATIVA -

CODICE MOD. CE	DETTAGLIO CONTRIBUTI IN C/ESERCIZIO	Atto	Data	Oggetto	Importo assegnato	Importo utilizzato	Codice conto
				tiva			
	Az. Osp.Modena - trattamento delle neoplasie	D.D.G. 880	28/12/2012	neoplasie	6.825	0	
	Az. Osp.S.Orsola - interventi umanitari a stranieri			interventi umanitari a stranieri	229.689	229.689	
	AUSL Bologna - autosufficienza del sangue	Addebito 114	31/12/2013	autosufficienza del sangue	36.000	0	
	Az. Osp.Modena - farmacovigilanza	DGR. 1536	24/10/2011	farmacovigilanza	2.000	2.000	
AA0130	Contributi da Aziende sanitarie pubbliche (extra fondo) altro:				0	0	
						
AA0150	Contributi da altri soggetti pubblici (extra fondo) vincolati:				7.105	7.105	
	Provincia di Rimini - reperibilità veterinaria	D.D.287	24/04/2013	reperibilità veterinaria	7.105	7.105	
AA0160	Contributi da altri soggetti pubblici (extra fondo) L.210/92:			trasferimento per emotrasfusi L.210/92	788.176	788.176	
AA0170	Contributi da altri soggetti pubblici (extra fondo) altro:				1.780.261	1.780.261	
	Fondo Nazionale SLA 2°anno	PG/10716 Assessorato Politiche per la Salute	05/05/2013	Fondo Nazionale SLA 2°anno	267.615	267.615	
	FNA 2013	DGR 1253	09/09/2013	FNA 2013	1.512.646	1.512.646	

CODICE MOD. CE	DETTAGLIO CONTRIBUTI IN C/ESERCIZIO	Atto	Data	Oggetto	Importo assegnato	Importo utilizzato	Codice conto
	PER RICERCA:						
AA0190	Contributi da Ministero della Salute per ricerca corrente:				0		
						
AA0200	Contributi da Ministero della Salute per ricerca finalizzata:				0	0	
	Progetto						
	Progetto						
AA0210	Contributi da Regione ed altri soggetti pubblici per ricerca:				929.920	929.920	
	Finanziamento per la rete regionale degli IRCCS	DGR. 1205	02/08/2013	rete regionale IRCCS	929.920	929.920	
AA0220	Contributi da privati per ricerca:				249.100	5.100	
	donazione S. Giuliani per reparto di oncologia pediatrica	DDG. 968	18/12/2013	donazione Giuliani per oncologia pediatrica	249.100	5.100	
						

AA0230	CONTRIBUTI DA PRIVATI:				0	0	
						
						

AA0010	TOTALE CONTRIBUTI IN C/ESERCIZIO				537.948.979	22.343.898	
--------	---	--	--	--	-------------	------------	--

Tab. 51 – Informativa contributi in conto esercizio

CODICE MOD. CE	DETTAGLIO RETTIFICA CONTRIBUTI C/ESERCIZIO PER DESTINAZIONE AD INVESTIMENTI	Contributo assegnato	Quota destinata ad investimenti	Incidenza %
AA0020	Contributi in c/esercizio da Regione o P.A. per quota F.S. regionale	516.531.068	2.328.649	0,45%
AA0060	Contributi in c/esercizio da Regione o P.A. extra fondo	7.125.937	66.788	0,94%
AA0110	Contributi in c/esercizio da aziende sanitarie pubbliche (extra fondo)	417.966		0,00%
AA0180	Contributi in c/esercizio per ricerca	1.179.020		0,00%
AA0230	Contributi in c/esercizio da privati	0		0,00%
	Totale	525.253.991	2.395.437	0,46%

Tab. 52 – Dettaglio rettifica contributi in conto esercizio per destinazione ad investimenti

Altre informazioni relative a contributi in conto esercizio.

Informazione	Caso presente in azienda?	Se sì, illustrare
CT01. Sono state rilevate significative variazioni rispetto all'esercizio precedente?	NO	

18.Proventi e ricavi diversi

CODICE MOD. CE	DETTAGLIO RICAVI PER PRESTAZIONI SANITARIE IN MOBILITA'	Azienda Ausl PC	Azienda Ausl PR	Azienda Ausl RE	Azienda Ausl MO	Azienda Ausl FE	Azienda Ausl BO	Azienda Ausl IM	Azienda Ausl RA	Azienda Ausl FO	Azienda Ausl CE	Altre Regioni	Totale Aziende Sanitarie Locali
	RICAVI DA MOBILITA' SANITARIA INFRAREGIONALE (A)	32.519	148.643	285.627	434.339	358.591	1.384.039	264.329	1.295.713	859.882	5.419.308	0	10.482.990
AA0350	Prestazioni di ricovero	16.465	90.174	218.923	306.000	277.634	949.667	206.454	930.906	700.415	3.222.565		6.919.204
AA0360	Prestazioni di specialistica ambulatoriale	9.164	21.877	39.348	61.507	29.748	177.693	28.020	100.832	68.514	844.883		1.381.586
AA0370	Prestazioni di psichiatria residenziale e semiresidenziale												0
AA0380	Prestazioni di File F	304	9.671	6.484	15.838	33.070	92.670	15.698	199.243	62.045	982.526		1.417.548
AA0390	Prestazioni servizi MMG, PLS, Contin. assistenziale	731	2.017	2.325	7.785	4.741	21.868	1.727	10.654	5.993	100.491		158.333
AA0400	Prestazioni servizi farmaceutica convenzionata	5.856	24.904	18.546	43.209	13.398	142.071	12.430	54.078	22.914	268.844		606.250
AA0410	Prestazioni termali												0
AA0420	Prestazioni trasporto ambulanze ed elisoccorso												0
AA0430	Altre prestazioni sanitarie e socio-sanitarie						70						70
	RICAVI DA MOBILITA' SANITARIA EXTRAREGIONALE (B)											1.092.037	23.120.809
AA0460	Prestazioni di ricovero												15.335.374
AA0470	Prestazioni di specialistica ambulatoriale												3.042.105
AA0480	Prestazioni di psichiatria residenziale e semiresidenziale												
AA0490	Prestazioni di File F												1.389.048
AA0500	Prestazioni servizi MMG, PLS, Contin. assistenziale												389.694
AA0510	Prestazioni servizi farmaceutica convenzionata												1.041.921
AA0520	Prestazioni termali												
AA0530	Prestazioni trasporto ambulanze ed elisoccorso												820.125
AA0540	Altre prestazioni sanitarie e socio-sanitarie												10.506
AA0550	Ricavi per cessione di emocomponenti e cellule staminali												
AA0560	Ricavi per differenziale tariffe TUC												
AA0600	Altre prestazioni sanitarie a rilevanza sanitaria - Mobilità attiva internazionale											1.092.037	1.092.037
	TOTALE RICAVI DA MOBILITA' (A+B)	32.519	148.643	285.627	434.339	358.591	1.384.039	264.329	1.295.713	859.882	5.419.308	1.092.037	33.603.799
AA0430	RICAVI PER PRESTAZIONI OGGETTO DI FATTURAZIONE DIRETTA INFRAREGIONALE (C)						4.803	62	46.814	19.835	1.090.424		1.161.938
	RICAVI PER PREST. OGGETTO DI FATTUR. DIRETTA EXTRAREGIONALE (D)												
	TOTALE RICAVI PER PREST. OGGETTO DI FATTURAZ. DIRETTA (C+D)	0	0	0	0	0	4.803	62	46.814	19.835	1.090.424	0	1.161.938
	TOTALE RICAVI AZIENDE REGIONE (A+C)	32.519	148.643	285.627	434.339	358.591	1.388.842	264.391	1.342.527	879.717	6.509.732	0	11.644.928
	TOTALE RICAVI AZIENDE EXTRA REGIONE (B+D)												
	TOTALE RICAVI AZIENDE SANITARIE PUBBLICHE (A+B+C+D)												11.644.928

Tab. 53 – Dettaglio ricavi per prestazioni sanitarie in mobilità (parte I)

- NOTA INTEGRATIVA -

CODICE MOD. CE	DETTAGLIO RICAVI PER PRESTAZIONI SANITARIE IN MOBILITA'	Azienda OSP-U PR	Azienda OSP RE	Azienda OSP-U MO	Azienda OSP-U FE	Azienda OSP-BO	Istituto Ortopedici Rizzoli IRCCS	GSA	Totale altre Aziende Sanitarie	Totale Aziende Sanitarie Locali (tab 53 1 parte)	TOTALE
	RICAVI DA MOBILITA' SANITARIA INFRAREGIONALE (A)	0	0	420	0	0	0	0	420	10.482.990	10.483.410
AA0350	Prestazioni di ricovero								0	6.919.204	6.919.204
AA0360	Prestazioni di specialistica ambulatoriale								0	1.381.586	1.381.586
AA0370	Prestazioni di psichiatria residenziale e semiresidenziale								0	0	0
AA0380	Prestazioni di File F								0	1.417.548	1.417.548
AA0390	Prestazioni servizi MMG, PLS, Contin. assistenziale								0	158.333	158.333
AA0400	Prestazioni servizi farmaceutica convenzionata								0	606.250	606.250
AA0410	Prestazioni termali								0	0	0
AA0420	Prestazioni trasporto ambulanze ed elisoccorso								0	0	0
AA0430	Altre prestazioni sanitarie e socio-sanitarie			420					420	70	490
	RICAVI DA MOBILITA' SANITARIA EXTRAREGIONALE (B)								22.028.772		22.028.772
AA0460	Prestazioni di ricovero								15.335.374		15.335.374
AA0470	Prestazioni di specialistica ambulatoriale								3.042.105		3.042.105
AA0480	Prestazioni di psichiatria residenziale e semiresidenziale										0
AA0490	Prestazioni di File F								1.389.048		1.389.048
AA0500	Prestazioni servizi MMG, PLS, Contin. assistenziale								389.694		389.694
AA0510	Prestazioni servizi farmaceutica convenzionata								1.041.921		1.041.921
AA0520	Prestazioni termali										0
AA0530	Prestazioni trasporto ambulanze ed elisoccorso								820.125		820.125
AA0540	Altre prestazioni sanitarie e socio-sanitarie								10.506		10.506
AA0550	Ricavi per cessione di emocomponenti e cellule staminali										0
AA0560	Ricavi per differenziale tariffe TUC										0
	TOTALE RICAVI DA MOBILITA' (A+B)	0	0	420	0	0	0	0	22.029.192	10.482.990	32.512.182
AA0350 AA0360 AA0380 AA0430	RICAVI PER PRESTAZIONI OGGETTO DI FATTURAZIONE DIRETTA INFRAREGIONALE (C)	10.506	208	5.601		28.571	4.046		48.932	1.161.938	1.210.870
AA0470 AA0540 AA0590	RICAVI PER PREST. OGGETTO DI FATTUR. DIRETTA EXTRAREGIONALE (D)								3.053.336		3.053.336
	TOTALE RICAVI PER PREST. OGGETTO DI FATTURAZ. DIRETTA (C+D)	10.506	208	5.601	0	28.571	4.046	0	3.102.268	1.161.938	4.264.206
	TOTALE RICAVI AZIENDE REGIONE (A+C)	10.506	208	6.021	0	28.571	4.046	0	49.352	11.644.928	11.694.280
	TOTALE RICAVI AZIENDE EXTRA REGIONE (B+D)								25.082.108		25.082.108
	TOTALE RICAVI AZIENDE SANITARIE PUBBLICHE (A+B+C+D)								25.131.460		36.776.388

Tab. 53 – Dettaglio ricavi per prestazioni sanitarie in mobilità (parte II)

CODICE MOD. CE	PRESTAZIONI SANITARIE EROGATE IN REGIME DI INTRAMOENIA	Valore CE al 31/12/2013	Valore CE al 31/12/2012	Variazioni importo	Variazioni %
AA0680	Ricavi per prestazioni sanitarie intramoenia - Area ospedaliera	1.465.747	1.470.394	-4.647	-0,32%
AA0690	Ricavi per prestazioni sanitarie intramoenia - Area specialistica	6.822.770	6.815.138	7.632	0,11%
AA0700	Ricavi per prestazioni sanitarie intramoenia - Area sanità pubblica	92.744	109.717	-16.973	-15,47%
AA0710	Ricavi per prestazioni sanitarie intramoenia - Consulenze (ex art. 55 c.1 lett. c), d) ed ex art. 57-58)	0	0	0	0,00%
AA0720	Ricavi per prestazioni sanitarie intramoenia - Consulenze (ex art. 55 c.1 lett. c), d) ed ex art. 57-58) (Aziende sanitarie pubbliche della Regione)	0	0	0	0,00%
AA0730	Ricavi per prestazioni sanitarie intramoenia - Altro	0	0	0	0,00%
AA0740	Ricavi per prestazioni sanitarie intramoenia - Altro (Aziende sanitarie pubbliche della Regione)	0	0	0	0,00%
	TOTALE RICAVI INTRAMOENIA	8.381.261	8.395.250	-13.989	-0,17%
BA1210	Compartecipazione al personale per att. libero professionale intramoenia - Area ospedaliera	1.081.480	1.119.331	-37.851	-3,38%
BA1220	Compartecipazione al personale per att. libero professionale intramoenia- Area specialistica	4.366.824	4.593.350	-226.526	-4,93%
BA1230	Compartecipazione al personale per att. libero professionale intramoenia - Area sanità pubblica	67.663	83.057	-15.394	-18,53%
BA1240	Compartecipazione al personale per att. libero professionale intramoenia - Consulenze (ex art. 55 c.1 lett. c), d) ed ex Art. 57-58)	0	0	0	0,00%
AA0720	Compartecipazione al personale per att. libero professionale intramoenia- Consulenze (ex art. 55 c.1 lett. c), d) ed ex Art. 57-58) (Aziende sanitarie pubbliche della Regione)	0	24.651	-24.651	-100,00%
BA1260	Compartecipazione al personale per att. libero professionale intramoenia - Altro	0	0	0	0,00%
BA1270	Compartecipazione al personale per att. libero professionale intramoenia- Altro (Aziende sanitarie pubbliche della Regione)	0	0	0	0,00%
	TOTALE QUOTE RETROCESSE AL PERSONALE (ESCLUSO IRAP)	5.515.967	5.820.389	-304.422	-5,23%
	Indennità di esclusività medica per attività di libera professione			0	0,00%
	IRAP relativa ad attività di libera professione (intramoenia)	432.531	478.667	-46.136	-9,64%
	Costi diretti aziendali	759.255	633.366	125.889	19,88%
	Costi generali aziendali	1.123.004	1.180.236	-57.232	-4,85%
	Fondo di perequazione	270.459	273.591	-3.132	-1,14%
	TOTALE ALTRI COSTI INTRAMOENIA	2.585.249	2.565.860	19.389	0,76%

Tab. 54 – Dettaglio ricavi e costi per prestazioni sanitarie erogate in regime di intramoenia

La voce BA1230 non comprende il compenso per attività aggiuntiva fuori orario dell'UO impiantistica antinfortunistica per un importo pari ad Euro 105.650 nel 2012 ed Euro 137.643 nel 2013.

Il compenso del personale medico è stato decurtato del 5% in ossequio a quanto disposto dal Decreto Balduzzi L. 189/2012 per un importo complessivo pari ad Euro 280.045

La voce costi diretti comprende i costi di prenotazione e gli emolumenti stipendiali di n. 3 unità di personale dedicate esclusivamente all'attività amministrativa di supporto alla libera professione.

- NOTA INTEGRATIVA -

DETTAGLIO RIMBORSI DA AZIENDE SANITARIE PUBBLICHE DELLA REGIONE PER ACQUISTI DI BENI	Azienda Ausl PC	Azienda Ausl PR	Azienda Ausl RE	Azienda Ausl MO	Azienda Ausl FE	Azienda Ausl BO	Azienda Ausl IM	Azienda Ausl RA	Azienda Ausl FO	Azienda Ausl CE	Totale Aziende Sanitarie Locali
Prodotti farmaceutici ed emoderivati:	0	0	0	0	0	0	0	0	0	0	0
Medicinali con AIC, ad eccezione di vaccini ed emoderivati di produzione regionale											0
Medicinali senza AIC											0
Emoderivati di produzione regionale											0
Sangue ed emocomponenti											0
Dispositivi medici:	0	0	0	0	0	0	0	0	0	0	0
Dispositivi medici											0
Dispositivi medici impiantabili attivi											0
Dispositivi medico diagnostici in vitro (IVD)											0
Prodotti dietetici											0
Materiali per la profilassi (vaccini)											0
Prodotti chimici											0
Materiali e prodotti per uso veterinario											0
Altri beni e prodotti sanitari:	1.383	0	0	0	0	0	0	0	0	0	1.383
Materiale medico-chirurgico-farmacologico	1.383										1.383
...											0
Prodotti alimentari											0
Materiali di guardaroba, di pulizia e di convivenza in genere											0
Combustibili, carburanti e lubrificanti											0
Supporti informatici e cancelleria											0
Materiale per la manutenzione											0
Altri beni e prodotti non sanitari:	0	0	0	0	0	0	0	0	0	0	0
...											0
...											0
TOTALE (AA0820)	1.383	0	0	0	0	0	0	0	0	0	1.383

Tab. 55 – Dettaglio rimborsi da aziende sanitarie pubbliche della Regione per acquisti di beni (parte I)

- NOTA INTEGRATIVA -

DETTAGLIO RIMBORSI DA AZIENDE SANITARIE PUBBLICHE DELLA REGIONE PER ACQUISTI DI BENI	Azienda OSP-U PR	Azienda OSP RE	Azienda OSP-U MO	Azienda OSP-U FE	Azienda OSP-BO	Istituto Ortopedico Rizzoli IRCCS	GSA	Totale altre Aziende Sanitarie	Totale A- ziende Sani- tarie Locali (tab 55 1 parte)	TOTALE
Prodotti farmaceutici ed emoderivati:	0	0	0	0	0	0	0	0	0	0
Medicinali con AIC, ad eccezione di vaccini ed emoderivati di produzione regionale								0	0	0
Medicinali senza AIC								0	0	0
Emoderivati di produzione regionale								0	0	0
Sangue ed emocomponenti								0	0	0
Dispositivi medici:	0	0	0	0	0	0	0	0	0	0
Dispositivi medici								0	0	0
Dispositivi medici impiantabili attivi								0	0	0
Dispositivi medico diagnostici in vitro (IVD)								0	0	0
Prodotti dietetici								0	0	0
Materiali per la profilassi (vaccini)								0	0	0
Prodotti chimici								0	0	0
Materiali e prodotti per uso veterinario								0	0	0
Altri beni e prodotti sanitari:	0	0	0	0	0	0	0	0	1.383	1.383
...								0	1.383	1.383
...								0	0	0
Prodotti alimentari								0	0	0
Materiali di guardaroba, di pulizia e di convivenza in genere								0	0	0
Combustibili, carburanti e lubrificanti								0	0	0
Supporti informatici e cancelleria								0	0	0
Materiale per la manutenzione								0	0	0
Altri beni e prodotti non sanitari:	0	0	0	0	0	0	0	0	0	0
...								0	0	0
...								0	0	0
TOTALE (AA0820)	0	0	0	0	0	0	0	0	1.383	1.383

Tab. 55 – Dettaglio rimborsi da aziende sanitarie pubbliche della Regione per acquisti di beni

Altre informazioni relative a proventi e ricavi diversi.

Informazione	Caso presen- te in azienda?	Se sì, illustrare
PR01. Sono state rilevate significative variazioni rispetto all'esercizio precedente?	NO	

Acquisti di beni

DETTAGLIO ACQUISTI DI BENI SANITARI PER TIPOLOGIA DI DISTRIBUZIONE	Distribuzione		TOTALE
	Diretta	Per conto	
Prodotti farmaceutici ed emoderivati:			
Medicinali con AIC, ad eccezione di vaccini ed emoderivati di produzione regionale (*)	30.408.268,52	518.275,44	30.926.543,96
Medicinali senza AIC	19.861,65	8.366,48	28.228,13
Emoderivati di produzione regionale	323.289,40	0,00	323.289,40
Prodotti dietetici	0,00	0,00	0,00
TOTALE	30.751.419,57	526.641,92	31.278.061,49

Gli importi comprendono gli acquisti di beni da aziende sanitarie pubbliche della regione (BA0300)

(*) **NOTA:** di cui 18.047.447,00 distribuzione farmaci Fascia A

Tab. 56 – Dettaglio acquisti di beni sanitari per tipologia di distribuzione

- NOTA INTEGRATIVA -

CODICE MOD. CE	DETTAGLIO ACQUISTI DI BENI DA AZIENDE SANITARIE PUBBLICHE DELLA REGIONE	Azienda Ausl PC	Azienda Ausl PR	Azienda Ausl RE	Azienda Ausl MO	Azienda Ausl FE	Azienda Ausl BO	Azienda Ausl IM	Azienda Ausl RA	Azienda Ausl FO	Azienda Ausl CE	TOTALE Aziende San. Locali
			Prodotti farmaceutici ed emoderivati:	0	0	0	0	0	857.875	0	28.628	0
BA0300	Medicinali con AIC, ad eccezione di vaccini ed emoderivati di produzione regionale										19.540.890	19.540.890
BA0300	Medicinali senza AIC								28.628		3.052	31.681
BA0080	Emoderivati di produzione regionale						857.875				2.431.812	3.289.687
BA0080	Sangue ed emocomponenti						140		140			280
BA0300	Dispositivi medici:	0	0	0	0	0	0	0	0	0	45.095	45.095
BA0300	Dispositivi medici										20.570	20.570
BA0300	Dispositivi medici impiantabili attivi											0
BA0300	Dispositivi medico diagnostici in vitro (IVD)										24.525	24.525
BA0300	Prodotti dietetici										237.105	237.105
BA0300	Materiali per la profilassi (vaccini)											0
BA0300	Prodotti chimici											0
BA0300	Materiali e prodotti per uso veterinario											0
BA0300	Altri beni e prodotti sanitari:	0	0	0	0	0	0	0	0	0	10.786	10.786
	Cellule e tessuti umani per trapianto											0
	Mezzi di contrasto dotati di AIC										6.678	6.678
	Altri beni e prodotti sanitari										4.108	4.108
	Prodotti alimentari											0
	Materiali di guardaroba, di pulizia e di convivenza in genere											0
	Combustibili, carburanti e lubrificanti											0
	Supporti informatici e cancelleria											0
	Materiale per la manutenzione											0
	Altri beni e prodotti non sanitari:	0	0	0	0	0	0	0	0	0	0	0
	...											0
	...											0
	TOTALE (BA0080+BA0300)	0	0	0	0	0	858.015	0	28.768	0	22.268.740	23.155.524

Tab. 57 – Dettaglio acquisti di beni da aziende sanitarie pubbliche (parte I)

- NOTA INTEGRATIVA -

CODICE MOD. CE	DETTAGLIO ACQUISTI DI BENI DA AZIENDE SANITARIE PUBBLICHE DELLA REGIONE	Azienda OSP-U PR	Azienda OSP RE	Azienda OSP-U MO	Azienda OSP-U FE	Azienda OSP-BO	Istituto Ortopedico Rizzoli IRCCS	GSA	Totale altre Aziende Sanitarie	Totale Aziende Sanitarie Locali (tab 55 1 parte)	TOTALE
	Prodotti farmaceutici ed emoderivati:	0	0	0	0	1.800	0	0	1.800	22.862.257	22.864.058
BA0300	Medicinali con AIC, ad eccezione di vaccini ed emoderivati di produzione regionale								0	19.540.890	19.540.890
BA0300	Medicinali senza AIC					1.800			1.800	31.681	33.481
BA0080	Emoderivati di produzione regionale								0	3.289.687	3.289.687
BA0080	Sangue ed emocomponenti			280					280	280	560
BA0300	Dispositivi medici:	0	0	0	0	0	0	0	0	45.095	45.095
BA0300	Dispositivi medici								0	20.570	20.570
BA0300	Dispositivi medici impiantabili attivi								0	0	0
BA0300	Dispositivi medico diagnostici in vitro (IVD)								0	24.525	24.525
BA0300	Prodotti dietetici								0	237.105	237.105
BA0300	Materiali per la profilassi (vaccini)								0	0	0
BA0300	Prodotti chimici								0	0	0
BA0300	Materiali e prodotti per uso veterinario								0	0	0
BA0300	Altri beni e prodotti sanitari:	0	0	0	0	0	60.469	0	60.469	10.786	71.255
	Cellule e tessuti umani per trapianto						60.469		60.469	0	60.469
	Mezzi di contrasto dotati di AIC								0	6.678	6.678
	Altri beni e prodotti sanitari								0	4.108	4.108
	Prodotti alimentari								0	0	0
	Materiali di guardaroba, di pulizia e di convivenza in genere								0	0	0
	Combustibili, carburanti e lubrificanti								0	0	0
	Supporti informatici e cancelleria								0	0	0
	Materiale per la manutenzione								0	0	0
	Altri beni e prodotti non sanitari:	0	0	0	0	0	0	0	0	0	0
	...								0	0	0
	...								0	0	0
	TOTALE (BA0080+BA0300)	0	0	280	0	1.800	60.469	0	62.549	23.155.524	23.218.073

Tab. 57 – Dettaglio acquisti di beni da aziende sanitarie pubbliche

AB01 – Acquisti di beni

AB01 – SI	Ciascuna tipologia di bene, compreso nelle voci relative agli acquisti di beni sanitari e non sanitari, è monitorata attraverso il sistema gestionale del magazzino, che rileva ogni tipologia di movimento, in entrata e in uscita.
------------------	--

Altre informazioni relative agli acquisti di beni

Informazione	Caso presente in azienda?		Se sì, illustrare
AB02. Sono stati rilevati costi per acquisto di beni da altre Aziende Sanitarie della Regione? Se sì, di quali tipologie di beni si tratta?		SI	Tali informazioni sono desumibili nell'ambito della Tab.57 – Dettaglio acquisti di beni da aziende sanitarie pubbliche.
AB03. Sono state rilevate significative variazioni rispetto all'esercizio precedente?	NO		

19. Acquisti di servizi

CODICE MOD. CE	DETTAGLIO ACQUISTI DI SERVIZI SANITARI IN MOBILITA'	Azienda Ausl PC	Azienda Ausl PR	Azienda Ausl RE	Azienda Ausl MO	Azienda Ausl FE	Azienda Ausl BO	Azienda Ausl IM	Azienda Ausl RA	Azienda Ausl FO	Azienda Ausl CE	Azienda Ausl RN	Totale Aziende Sanitarie Locali
	COSTI DA MOBILITA' SANITARIA INFRAREGIONALE (A)	28.804	18.799	58.820	249.906	37.599	1.212.030	463.716	1.001.991	3.406.691	8.275.093	0	14.753.448
BA0470	Acquisti servizi sanitari per medicina di base	1.209	1.470	3.219	7.151	3.137	38.284	3.056	7.666	7.119	55.134		127.446
BA0510	Acquisti servizi sanitari per farmaceutica	1.239	3.257	5.760	15.466	8.095	99.168	6.020	22.694	23.584	255.775		441.057
BA0540	Acquisti servizi sanitari per assistenza specialistica ambulatoriale	4.190	1.674	2.826	16.187	6.710	139.453	28.409	302.772	1.076.914	1.529.736		3.108.869
BA0650	Acquisti servizi sanitari per assistenza riabilitativa												0
BA0710	Acquisti servizi sanitari per assistenza integrativa												0
BA0760	Acquisti servizi sanitari per assistenza protesica												0
BA0810	Acquisti servizi sanitari per assistenza ospedaliera	18.425	12.134	19.923	168.812	18.523	882.725	412.690	591.120	2.101.908	6.184.027		10.410.286
BA0910	Acquisto prestazioni di psichiatria residenziale e semiresidenziale												0
BA0970	Acquisto prestazioni di distribuzione farmaci File F	3.741	265	27.092	42.291	1.133	52.401	13.541	77.739	197.167	250.420		665.790
BA1040	Acquisto prestazioni termali in convenzione												0
BA1100	Acquisto prestazioni trasporto sanitario												0
BA1150	Acquisto prestazioni Socio-Sanitarie a rilevanza sanitaria												0
	COSTI DA MOBILITA' SANITARIA EXTRAREGIONALE (B)												
BA0480	Acquisti servizi sanitari per medicina di base												
BA0520	Acquisti servizi sanitari per farmaceutica												
BA0560	Acquisti servizi sanitari per assistenza specialistica ambulatoriale												
BA0730	Acquisti servizi sanitari per assistenza integrativa												
BA0780	Acquisti servizi sanitari per assistenza protesica												
BA0830	Acquisti servizi sanitari per assistenza ospedaliera												
BA0990	Acquisto prestazioni di distribuzione farmaci e File F												
BA1060	Acquisto prestazioni termali in convenzione												
BA1120	Acquisto prestazioni trasporto sanitario												
	TOTALE COSTI DA MOBILITA' (A+B)	28.804	18.799	58.820	249.906	37.599	1.212.030	463.716	1.001.991	3.406.691	8.275.093	0	14.753.448
	COSTI PER PRESTAZIONI OGGETTO DI FATTURAZIONE DIRETTA INFRAREGIONALE (C)			54			8.217	2.236	16.042	170.598	9.173.893	1.189.478	10.560.518
	COSTI PER PREST. OGGETTO DI FATTUR. DIRETTA EXTRAREGIONALE (D)												
	TOTALE COSTI PER PREST. OGGETTO DI FATTURAZ. DIRETTA (C+D)	0	0	54	0	0	8.217	2.236	16.042	170.598	9.173.893	1.189.478	10.560.518
	TOTALE COSTI AZIENDE REGIONE (A+C)	28.804	18.799	58.874	249.906	37.599	1.220.247	465.952	1.018.033	3.577.289	17.448.986	1.189.478	25.313.966
	TOTALE COSTI AZIENDE EXTRA REGIONE (B+D)												
	TOTALE COSTI AZIENDE SANITARIE PUBBLICHE (A+B+C+D)												25.313.966

Tab. 58 – Dettaglio acquisti di servizi sanitari in mobilità (parte I)

- NOTA INTEGRATIVA -

CODICE MOD. CE	DETTAGLIO ACQUISTI DI SERVIZI SANITARI IN MOBILITA'	Azienda OSP-U PR	Azienda OSP RE	Azienda OSP-U MO	Azienda OSP-U FE	Azienda OSP-BO	Istituto Ortopedici Rizzoli IRCCS	GSA	Totale altre Aziende Sanitarie	Totale Aziende Sanitarie Locali (tab 58 1 parte)	TOTALE
	COSTI DA MOBILITA' SANITARIA INFRAREGIONALE (A)	431.620	190.523	604.663	789.423	4.291.361	1.584.955	0	7.892.544	14.753.448	22.645.992
BA0470	Acquisti servizi sanitari per medicina di base								0	127.446	127.446
BA0510	Acquisti servizi sanitari per farmaceutica								0	441.057	441.057
BA0540	Acquisti servizi sanitari per assistenza specialistica ambulatoriale	98.153	24.166	62.641	172.230	488.337	28.559		874.086	3.108.869	3.982.955
BA0650	Acquisti servizi sanitari per assistenza riabilitativa								0	0	0
BA0710	Acquisti servizi sanitari per assistenza integrativa								0	0	0
BA0760	Acquisti servizi sanitari per assistenza protesica								0	0	0
BA0810	Acquisti servizi sanitari per assistenza ospedaliera	318.000	155.587	541.240	538.477	3.537.699	1.555.720		6.646.723	10.410.286	17.057.009
BA0910	Acquisto prestazioni di psichiatria residenziale e semiresidenziale								0	0	0
BA0970	Acquisto prestazioni di distribuzione farmaci File F	15.467	10.770	782	78.715	265.324	675		371.735	665.790	1.037.525
BA1040	Acquisto prestazioni termali in convenzione								0	0	0
BA1100	Acquisto prestazioni trasporto sanitario								0	0	0
BA1150	Acquisto prestazioni Socio-Sanitarie a rilevanza sanitaria								0	0	0
	COSTI DA MOBILITA' SANITARIA EXTRAREGIONALE (B)								16.699.764		16.699.764
BA0480	Acquisti servizi sanitari per medicina di base								96.000		96.000
BA0520	Acquisti servizi sanitari per farmaceutica								253.000		253.000
BA0560	Acquisti servizi sanitari per assistenza specialistica ambulatoriale								2.232.963		2.232.963
BA0730	Acquisti servizi sanitari per assistenza integrativa										0
BA0780	Acquisti servizi sanitari per assistenza protesica										0
BA0830	Acquisti servizi sanitari per assistenza ospedaliera								12.406.801		12.406.801
BA0990	Acquisto prestazioni di distribuzione farmaci e File F								1.330.000		1.330.000
BA1060	Acquisto prestazioni termali in convenzione								245.000		245.000
BA1120	Acquisto prestazioni trasporto sanitario								136.000		136.000
	TOTALE COSTI DA MOBILITA' (A+B)	431.620	190.523	604.663	789.423	4.291.361	1.584.955	0	41.292.073	14.753.448	56.045.521
	COSTI PER PRESTAZIONI OGGETTO DI FATTURAZIONE DIRETTA INFRAREGIONALE ©	6.973	59	5.382	257.623	416.644			686.682	10.560.518	11.247.200
	COSTI PER PREST. OGGETTO DI FATTUR. DIRETTA EXTRAREGIONALE (D)									0	0
	TOTALE COSTI PER PREST. OGGETTO DI FATTURAZ. DIRETTA (C+D)	6.973	59	5.382	257.623	416.644	0	0	686.682	10.560.518	11.247.200
	TOTALE COSTI AZIENDE REGIONE (A+C)	438.593	190.582	610.045	1.047.046	4.708.005	1.584.955	0	8.579.226	25.313.966	33.893.192
	TOTALE COSTI AZIENDE EXTRA REGIONE (B+D)								16.699.764		16.699.764
	TOTALE COSTI AZIENDE SANITARIE PUBBLICHE (A+B+C+D)								25.278.991	25.313.966	50.592.956

Tab. 58 – Dettaglio acquisti di servizi sanitari in mobilità

- NOTA INTEGRATIVA -

CODICE MOD. CE	DETTAGLIO ACQUISTI DI SERVIZI SANITARI	Valore CE al 31/12/2013	Valore CE al 31/12/2012	Variazioni importo	Variazioni %
	ACQUISTI DI SERVIZI SANITARI – MEDICINA DI BASE	37.586.094	37.555.027	31.067	0,08%
BA0420	- da convenzione	37.362.648	37.348.609	14.039	0,04%
BA0430	Costi per assistenza MMG	25.505.372	25.724.450	-219.078	-0,85%
BA0440	Costi per assistenza PLS	6.478.938	6.559.854	-80.916	-1,23%
BA0450	Costi per assistenza Continuità assistenziale	2.252.118	2.259.450	-7.332	-0,32%
BA0460	Altro (medicina dei servizi, psicologi, medici 118, ecc)	3.126.220	2.804.855	321.365	11,46%
BA0470	- da pubblico (Aziende sanitarie pubbliche della Regione) – Mobilità intraregionale	127.446	126.724	722	0,57%
BA0480	- da pubblico (Aziende sanitarie pubbliche Extraregione) – Mobilità extraregionale	96.000	79.694	16.306	20,46%
	ACQUISTI DI SERVIZI SANITARI – FARMACEUTICA	35.480.096	36.699.634	-1.219.538	-3,32%
BA0500	- da convenzione	34.786.039	35.990.318	-1.204.279	-3,35%
BA0510	- da pubblico (Aziende sanitarie pubbliche della Regione)- Mobilità intraregionale	441.057	461.868	-20.810	-4,51%
BA0520	- da pubblico (Extraregione)	253.000	247.448	5.552	2,24%
	ACQUISTI DI SERVIZI SANITARI PER ASSISTENZA SPECIALISTICA AMBULATORIALE	27.165.788	26.962.071	203.718	0,76%
BA0540	- da pubblico (Aziende sanitarie pubbliche della Regione)	13.677.886	13.631.333	46.554	0,34%
BA0550	- da pubblico (altri soggetti pubbl. della Regione)	0	0	0	0,00%
BA0560	- da pubblico (Extraregione)	2.232.963	2.298.595	-65.631	-2,86%
BA0570	- da privato – Medici SUMAI	3.615.344	3.681.211	-65.867	-1,79%
BA0580	- da privato	4.845.920	4.903.027	-57.107	-1,16%
BA0590	Servizi sanitari per assistenza specialistica da IRCCS privati e Policlinici privati	0	0	0	0,00%
BA0600	Servizi sanitari per assistenza specialistica da Ospedali Classificati privati	5.211	0	5.211	0,00%
BA0610	Servizi sanitari per assistenza specialistica da Case di Cura private	3.993.514	4.092.129	-98.614	-2,41%
BA0620	Servizi sanitari per assistenza specialistica da altri privati	847.195	810.898	36.297	4,48%
BA0630	- da privato per cittadini non residenti – Extraregione (mobilità attiva in compensazione)	2.793.675	2.447.906	345.770	14,13%
	ACQUISTI DI SERVIZI SANITARI PER ASSISTENZA RIABILITATIVA	183.240	377.949	-194.709	-51,52%
BA0650	- da pubblico (Aziende sanitarie pubbliche della Regione)	0	0	0	0,00%
BA0660	- da pubblico (altri soggetti pubbl. della Regione)	0	0	0	0,00%
BA0670	- da pubblico (Extraregione) non soggetti a compensazione	0	0	0	0,00%
BA0680	- da privato (intraregionale)	164.850	355.235	-190.385	-53,59%
BA0690	- da privato (extraregionale)	18.390	22.714	-4.324	-19,04%
	ACQUISTI DI SERVIZI SANITARI PER ASSISTENZA INTEGRATIVA	3.779.674	3.936.574	-156.900	-3,99%
BA0710	- da pubblico (Aziende sanitarie pubbliche della Regione)	0	0	0	0,00%
BA0720	- da pubblico (altri soggetti pubbl. della Regione)	516.609	518.930	-2.321	-0,45%
BA0730	- da pubblico (Extraregione)	0	0	0	0,00%
BA0740	- da privato	3.263.065	3.417.643	-154.578	-4,52%
	ACQUISTI DI SERVIZI SANITARI PER ASSISTENZA PROTESICA	7.591.049	7.844.010	-252.961	-3,22%
BA0760	- da pubblico (Aziende sanitarie pubbliche della Regione)	1.290	0	1.290	0,00%
BA0770	- da pubblico (altri soggetti pubbl. della Regione)	434.215	453.649	-19.433	-4,28%
BA0780	- da pubblico (Extraregione)	0	0	0	0,00%
BA0790	- da privato	7.155.544	7.390.361	-234.817	-3,18%

- NOTA INTEGRATIVA -

CODICE MOD. CE	DETTAGLIO ACQUISTI DI SERVIZI SANITARI	Valore CE al 31/12/2013	Valore CE al 31/12/2012	Variazioni importo	Variazioni %
	ACQUISTI DI SERVIZI SANITARI PER ASSISTENZA OSPEDALIERA	81.495.225	80.351.266	1.143.958	1,42%
BA0810	- da pubblico (Aziende sanitarie pubbliche della Regione)	17.372.276	16.946.427	425.850	2,51%
BA0820	- da pubblico (altri soggetti pubbl. della Regione)	0	0	0	0,00%
BA0830	- da pubblico (Extraregione)	12.406.801	11.123.849	1.282.952	11,53%
BA0840	- da privato	25.341.000	26.746.465	-1.405.466	-5,25%
BA0850	<i>Servizi sanitari per assistenza ospedaliera da IRCCS privati e Policlinici privati</i>	0	0	0	0,00%
BA0860	<i>Servizi sanitari per assistenza ospedaliera da Ospedali Classificati privati</i>	0	0	0	0,00%
BA0870	<i>Servizi sanitari per assistenza ospedaliera da Case di Cura private</i>	25.214.928	26.613.347	-1.398.419	-5,25%
BA0880	<i>Servizi sanitari per assistenza ospedaliera da altri privati</i>	126.072	133.118	-7.046	-5,29%
BA0890	- da privato per cittadini non residenti - Extraregione (mobilità attiva in compensazione)	26.375.147	25.534.525	840.622	3,29%
	ACQUISTI PRESTAZIONI DI PSICHIATRICA RESIDENZIALE E SEMIRESIDENZIALE	5.855.302	6.286.816	-431.515	-6,86%
BA0910	- da pubblico (Aziende sanitarie pubbliche della Regione)	0	0	0	0,00%
BA0920	- da pubblico (altri soggetti pubbl. della Regione)	103.873	118.387	-14.514	-12,26%
BA0930	- da pubblico (Extraregione) - non soggette a compensazione	0	1.318	-1.318	-100,00%
BA0940	- da privato (intra-regionale)	4.630.019	4.882.439	-252.419	-5,17%
BA0950	- da privato (extraregionale)	1.121.409	1.284.672	-163.263	-12,71%
	ACQUISTI PRESTAZIONI DI DISTRIBUZIONE FARMACI FILE F	2.533.930	2.402.362	131.568	5,48%
BA0970	- da pubblico (Aziende sanitarie pubbliche della Regione) - Mobilità intra-regionale	1.037.525	1.053.369	-15.844	-1,50%
BA0980	- da pubblico (altri soggetti pubbl. della Regione)	30.444	21.414	9.030	42,17%
BA0990	- da pubblico (Extraregione)	1.330.000	1.234.763	95.237	7,71%
BA1000	- da privato (intra-regionale)	135.962	92.816	43.145	46,48%
BA1010	- da privato (extraregionale)	0	0	0	0,00%
BA1020	- da privato per cittadini non residenti - Extraregione (mobilità attiva in compensazione)	0	0	0	0,00%
	ACQUISTI PRESTAZIONI TERMALI IN CONVENZIONE	4.248.328	4.052.515	195.813	4,83%
BA1040	- da pubblico (Aziende sanitarie pubbliche della Regione) - Mobilità intra-regionale	0	0	0	0,00%
BA1050	- da pubblico (altri soggetti pubbl. della Regione)	0	0	0	0,00%
BA1060	- da pubblico (Extraregione)	245.000	294.023	-49.023	-16,67%
BA1070	- da privato	1.074.223	1.018.798	55.425	5,44%
BA1080	- da privato per cittadini non residenti - Extraregione (mobilità attiva in compensazione)	2.929.105	2.739.694	189.411	6,91%

Tab. 59 – Dettaglio acquisti di servizi sanitari – I parte

- NOTA INTEGRATIVA -

CODICE MOD. CE	DETTAGLIO ACQUISTI DI SERVIZI SANITARI	Valore CE al 31/12/2013	Valore CE al 31/12/2012	Variazioni importo	Variazioni %
	ACQUISTI PRESTAZIONI DI TRASPORTO SANITARIO	5.824.943	6.048.075	-223.132	-3,69%
BA1100	- da pubblico (Aziende sanitarie pubbliche della Regione) - Mobilità intraregionale	0	0	0	0,00%
BA1110	- da pubblico (altri soggetti pubbl. della Regione)	0	0	0	0,00%
BA1120	- da pubblico (Extraregione)	136.000	149.265	-13.265	-8,89%
BA1130	- da privato	5.688.943	5.898.810	-209.867	-3,56%
	ACQUISTI PRESTAZIONI SOCIO-SANITARIE A RILEVANZA SANITARIA	43.681.333	43.736.828	-55.495	-0,13%
BA1150	- da pubblico (Aziende sanitarie pubbliche della Regione) - Mobilità intraregionale	1.235.711	1.245.032	-9.320	-0,75%
BA1160	- da pubblico (altri soggetti pubblici della Regione)	8.108.209	8.756.820	-648.611	-7,41%
BA1170	- da pubblico (Extraregione) non soggette a compensazione	0	0	0	0,00%
BA1180	- da privato (intraregionale)	34.301.090	33.581.554	719.536	2,14%
BA1190	- da privato (extraregionale)	36.323	153.421	-117.098	-76,32%
BA1200	COMPARTICIPAZIONE AL PERSONALE PER ATT. LIBERO-PROF. (INTRAMOENIA)	5.924.069	6.199.630	-275.561	-4,44%
	RIMBORSI ASSEGNI E CONTRIBUTI SANITARI	4.490.789	4.792.747	-301.958	-6,30%
BA1290	Contributi ad associazioni di volontariato	15.500	95.771	-80.271	-83,82%
BA1300	Rimborsi per cure all'estero	40.548	32.615	7.933	24,32%
BA1310	Contributi a società partecipate e/o enti dipendenti della Regione	0	0	0	0,00%
BA1320	Contributo Legge 210/92	788.176	808.763	-20.587	-2,55%
BA1330	Altri rimborsi, assegni e contributi	3.646.566	3.855.599	-209.033	-5,42%
BA1340	Rimborsi, assegni e contributi v/Aziende sanitarie pubbliche della Regione	0	0	0	0,00%
	CONSULENZE, COLLABORAZIONI, INTERINALE, ALTRE PRESTAZIONI DI LAVORO SANITARIE E SOCIOSANITARIE	4.440.606	4.230.762	209.844	4,96%
BA1360	Consulenze sanitarie e sociosan. da Aziende sanitarie pubbliche della Regione	226.087	331.570	-105.483	-31,81%
BA1370	Consulenze sanitarie e sociosanit. da terzi - Altri soggetti pubblici	1.500	900	600	66,67%
BA1380	Consulenze, Collaborazioni, Interinale e altre prestazioni di lavoro sanitarie e socios. da privato:	4.213.019	3.898.291	314.727	8,07%
BA1390	Consulenze sanitarie da privato - articolo 55, comma 2, CCNL 8 giugno 2000	1.418.965	322.575	1.096.391	339,89%
BA1400	Altre consulenze sanitarie e sociosanitarie da privato	1.616.805	1.818.589	-201.784	-11,10%
BA1410	Collaborazioni coordinate e continuative sanitarie e socios. da privato	37.800	29.857	7.943	26,60%
BA1420	Indennità a personale universitario - area sanitaria	50.625	50.356	268	0,53%
BA1430	Lavoro interinale - area sanitaria	0	252.525	-252.525	-100,00%
BA1440	Altre collaborazioni e prestazioni di lavoro - area sanitaria	1.088.823	1.424.390	-335.566	-23,56%
BA1450	Rimborso oneri stipendiali del personale sanitario in comando:	0	0	0	0,00%
BA1460	Rimborso oneri stipendiali personale sanitario in comando da Aziende sanitarie pubbliche della Regione	0	0	0	0,00%
BA1470	Rimborso oneri stipendiali personale sanitario in comando da Regioni, soggetti pubblici e da Università	0	0	0	0,00%
BA1480	Rimborso oneri stipendiali personale sanitario in comando da aziende di altre Regioni (Extraregione)	0	0	0	0,00%
	ALTRI SERVIZI SANITARI E SOCIOSANITARI A RILEVANZA SANITARIA	4.645.462	3.894.708	750.753	19,28%
BA1500	Altri servizi sanitari e sociosanitari a rilevanza sanitaria da pubblico - Aziende sanitarie pubbliche della Regione	713.004	616.367	96.637	15,68%
BA1510	Altri servizi sanitari e sociosanitari a rilevanza sanitaria da pubblico - Altri soggetti pubblici della Regione	154.044	97.767	56.277	57,56%
BA1520	Altri servizi sanitari e sociosanitari a rilevanza sanitaria da pubblico (Extraregione)	0	0	0	0,00%
BA1530	Altri servizi sanitari da privato	2.686.377	2.280.575	405.803	17,79%
BA1540	Costi per servizi sanitari - Mobilità internazionale passiva	1.092.037	900.000	192.037	21,34%
BA1550	COSTI PER DIFFERENZIALE TARIFFE TUC	0	0	0	0,00%
	TOTALE	274.925.928	275.370.974	-445.046	-0,16%

Tab. 60 – Dettaglio acquisti di servizi sanitari – Il parte

- NOTA INTEGRATIVA -

DETTAGLIO ACQUISTI DI SERVIZI SANITARI DA PRIVATO	CODICE STRUTTURA DA CLASSIFICAZIONE NSIS	PARTITA IVA (o codice fiscale)	TIPOLOGIA DI PRESTAZIONE	ANNO DI COMPETENZA	IMPORTO FATTURATO (**)	BU-DGET/TETTO ANNUALE (*)	IMPORTO LIQUIDATO /CERTIFICATO (***)	IMPORTO RILEVATO IN CO.GE	IMPORTO DELLE NOTE DI CREDITO RICHIESTE	IMPORTO DELLE NOTE DI CREDITO RICEVUTE	IMPORTO PAGATO
CASA DI CURA PRIVATA PIACENZA S.P.A.	080203	00203950332	DEGENZE RESIDENTI	2013	13.756		13.756	13.756			1.951
			SPEC.RESIDENTI	2013	289		289	289			
CASA DI CURA PRIVATA SANT'ANTONINO SRL	632101	00250900339	DEGENZE RESIDENTI	2013							59
			SPEC.RESIDENTI	2013	59		59	59			
CASA DI CURA CITTA' DI PARMA	080206	00305320343	DEGENZE RESIDENTI	2013	1.304		1.304	1.304			153
			SPEC.RESIDENTI	2013	153		153	153			
HOSPITAL PICCOLE FIGLIE	080207	02371460342	DEGENZE RESIDENTI	2013	17.012		17.012	17.012		1.086	9.782
			SPEC.RESIDENTI	2013	112		112	112			
VILLA MARIA LUIGIA	080208	00323020347	DEGENZE RESIDENTI	2013	85.836		85.836	85.836			68.844
			SPEC.RESIDENTI	2013	23		23	23			
HOSPITAL VAL PARMA	080210	00745280347	DEGENZE RESIDENTI	2013	5.446		5.446	5.446			2.389
			SPEC.RESIDENTI	2013	225		225	225			
FONDAZIONE DON CARLO GNOCCHI ONLUS	080253	12520870150	DEGENZE RESIDENTI	2013	7.696		7.696	7.696			4.928
			SPEC.RESIDENTI	2013	74		74	74			
SALUS HOSPITAL S.P.A. (RE)	080211	01431190352	DEGENZE RESIDENTI	2013	36.361		36.361	36.361		2.308	11.853
			SPEC.RESIDENTI	2013	169		169	169			
CASA DI CURA PRIVATA POLISPECIALISTICA VILLA VERDE	080212	00294320353	DEGENZE RESIDENTI	2013	4.851		4.851	4.851			3.063
			SPEC.RESIDENTI	2013	306		306	306			
HESPERIA HOSPITAL MODENA S.R.L.	080213	01049620360	DEGENZE RESIDENTI	2013	95.697		95.697	95.697			39.598
			SPEC.RESIDENTI	2013	836		836	836		1	
PROF.FOGLIANI CASA DI CURA S.R.L.	080214	00681310363	DEGENZE RESIDENTI	2013							327
VILLA IGEA S.P.A. CASA DI CURA (MODENA)	080215	00418870366	DEGENZE RESIDENTI	2013	26.515		26.515	26.515			12.906
OSPEDALE PRIVATO ACCREDITATO VILLA ROSA	080216	00500020367	DEGENZE RESIDENTI	2013	16.108		16.108	16.108			12.534
VILLA PINETA S.R.L.	080218	00693420366	DEGENZE RESIDENTI	2013	63.778		63.778	63.778			41.871
			SPEC.RESIDENTI	2013	122		122	122			
OSPEDALE PRIVATO ACCREDITATO VILLA CHIARA	080219	00503971202	DEGENZE RESIDENTI	2013	20.075		20.075	20.075			12.859
			SPEC.RESIDENTI	2013	-6			-6		6	
CASA DI CURA PROF.NOBILI S.P.A.	080220	00519601207	DEGENZE RESIDENTI	2013	5.334		5.334	5.334			5.359
			SPEC.RESIDENTI	2013	23		23	23			
CASA DI CURA VILLA ERBOSA OSPEDALE PRIVATO	080221	00312830375	DEGENZE RESIDENTI	2013	92.554		92.554	92.554		926	83.344
			SPEC.RESIDENTI	2013	20.776		20.776	20.776		25	
OSPEDALE PRIVATO ACCREDITATO NIGRISOLI	080222	00689340370	DEGENZE RESIDENTI	2013	25.171		25.171	25.171			22.874
			SPEC.RESIDENTI	2013	2.836		2.836	2.836		67	
OSPEDALE PRIVATO ACCREDITATO VILLA TORRI	080223	02383150394	DEGENZE RESIDENTI	2013	67.573		67.573	67.573			61.288
			SPEC.RESIDENTI	2013	2.788		2.788	2.788			
OSPEDALE PRIVATO ACCREDITATO CASA DI CURA AI COLLI	080224	00791900376	DEGENZE RESIDENTI	2013	5.883		5.883	5.883			5.883
OSPEDALE PRIVATO ACCREDITATO VILLA BARUZZIANA	080227	01091760379	DEGENZE RESIDENTI	2013	45.386		45.386	45.386			8.720
OSPEDALE PRIVATO ACCREDITATO VILLA BELLOMBRA	080228	00881330377	DEGENZE RESIDENTI	2013	3.892		3.892	3.892			0
OSPEDALE PRIVATO ACCREDITATO VILLA LAURA	080229	02378901207	DEGENZE RESIDENTI	2013	128.608		128.608	128.608			84.968
			SPEC.RESIDENTI	2013	35		35	35			
OSPEDALE PRIVATO ACCREDITATO VILLA REGINA	080231	00689340370	DEGENZE RESIDENTI	2013	19.912		19.912	19.912		556	22.874

- NOTA INTEGRATIVA -

DETTAGLIO ACQUISTI DI SERVIZI SANITARI DA PRIVATO	CODICE STRUTTURA DA CLASSIFICAZIONE NSIS	PARTITA IVA (o codice fiscale)	TIPOLOGIA DI PRESTAZIONE	ANNO DI COMPETENZA	IMPORTO FATTURATO (**)	BU-DGET/TETTO ANNUALE (*)	IMPORTO LIQUIDATO /CERTIFICATO (***)	IMPORTO RILEVATO IN CO.GE	IMPORTO DELLE NOTE DI CREDITO RICHIESTE	IMPORTO DELLE NOTE DI CREDITO RICEVUTE	IMPORTO PAGATO
OSPEDALE PRIVATO SANTA VIOLA	080255	02208681201	DEGENZE RESIDENTI	2013							0
CASA DI CURA QUISISANA S.R.L.	080235	00205800386	DEGENZE RESIDENTI	2013	5.414		5.414	5.414			2.944
			SPEC.RESIDENTI	2013	61		61	61			
CASA DI CURA SALUS S.R.L.(FE)	080236	01431190352	DEGENZE RESIDENTI	2013							11.853
			SPEC.RESIDENTI	2013	289		289	289			
FERRARA DAY SURGERY S.R.L.	080414	01657540686	DEGENZE RESIDENTI	2013	956		956	956			0
OSPEDALE PRIVATO DOMUS NOVA S.P.A.	080237	00195090394	DEGENZE RESIDENTI	2013	93.952		93.952	93.952		18	74.387
			SPEC.RESIDENTI	2013	4.009		4.009	4.009			
CASA DI CURA SAN FRANCESCO	080238	00200150399	DEGENZE RESIDENTI	2013	81.184		81.184	81.184			36.651
			SPEC.RESIDENTI	2013	1.807		1.807	1.807			
VILLA MARIA CECILIA HOSPITAL	080239	00178460390	DEGENZE RESIDENTI	2013	3.838.802	(****)	3.835.946	3.838.802		13.435	2.287.833
			SPEC.RESIDENTI	2013	72.253		72.253	72.253		102	
OSPEDALE PRIVATO " SAN PIER DAMIANO HOSPITAL "	080240	00196950398	DEGENZE RESIDENTI	2013	217.439		217.439	217.439		589	148.479
			SPEC.RESIDENTI	2013	6.601		5.578	6.601	101		
CASA DI CURA PRIVATA VILLA AZZURRA S.P.A.	080242	00196750392	DEGENZE RESIDENTI	2013	166.793		166.793	166.793			104.174
			SPEC.RESIDENTI	2013	155		155	155			
OSPEDALE PRIVATO ACCREDITATO VILLA IGEA (FO)	080243	00378090401	DEGENZE RESIDENTI	2013	161.276		139.816	161.276		4.604	127.023
			SPEC.RESIDENTI	2013	2.237		2.237	2.237			
VILLA SERENA	080244	00376360400	DEGENZE RESIDENTI	2013	227.053		211.660	227.053			188.189
			SPEC.RESIDENTI	2013	33.683		33.683	33.683			
MALATESTA NOVELLO	080245	00377720404	DEGENZE RESIDENTI	2013	640.533		632.165	640.533		6.682	462.442
			SPEC.RESIDENTI	2013	39.201		39.201	39.201		277	
CASA DI CURA PRIVATA SAN LORENZINO S.P.A.	080246	00819690405	DEGENZE RESIDENTI	2013	264.825		264.825	264.825	2.767	12.483	243.299
			SPEC.RESIDENTI	2013	114.002		114.002	114.002		14	
CASA DI CURA SAN GIACOMO	080205	00211100334	DEGENZE RESIDENTI	2013	4.510		4.510	4.510			4.510
CENTRO DI RIABILITAZIONE MADRE DELLA DIVINA PROVVIDENZA		01029331004	DEGENZE RIAB. RESIDENTI in struttura Extrarar	2013	2.735		2.735	2.735			0
ISTITUTO DI RIABILITAZIONE SANTO STEFANO SRL		01148190547	SPEC.RESIDENTI in struttura Extrarar	2013	1.860		1.860	1.860		1.857	5.477
CASA DI CURA MADRE FORTUNATA TONIOLO		00427050232	ALTRE PRESTAZIONI DI DEGENZA (SANGUE)	2013	2.682		2.682	2.682			459
SOL ET SALUS	080247	00432390409	DEGENZE RESIDENTI	2013	5.059.207	5.017.398	5.017.448	5.059.207	4.663	6.301	4.618.531
			DEGENZE EXTRA-RER	2013	8.395.499		8.100.296	8.395.499	2.310	0	
			SPEC.RESIDENTI + RIAB. DOMICILIARE	2013	912.458	1.268.783	912.458	912.458		1.550	
			SPEC.EXTRA-RER	2013	703.465		675.318	703.465		303	
CASA DI CURA VILLA MARIA	080249	00370290405	DEGENZE RESIDENTI	2013	6.927.716	6.742.615	6.742.677	6.927.716	27.406	18.611	7.531.492
			DEGENZE EXTRA-RER	2013	6.742.078		4.952.770	6.742.078	11.284	0	
			SPEC.RESIDENTI	2013	1.207.083	1.766.369	1.207.083	1.207.083		1.040	
			SPEC.EXTRA-RER	2013	622.109		600.432	622.109			
			SPEC. ESTERO	2013	90		90	90			

- NOTA INTEGRATIVA -

DETTAGLIO ACQUISTI DI SERVIZI SANITARI DA PRIVATO	CODICE STRUTTURA DA CLASSIFICAZIONE NSIS	PARTITA IVA (o codice fiscale)	TIPOLOGIA DI PRESTAZIONE	ANNO DI COMPETENZA	IMPORTO FATTURATO (**)	BUDGET /TETTO ANNUALE (*)	IMPORTO LIQUIDATO /CERTIFICATO (***)	IMPORTO RILEVATO IN CO.GE	IMPORTO DELLE NOTE DI CREDITO RICHIESTE	IMPORTO DELLE NOTE DI CREDITO RICEVUTE	IMPORTO PAGATO
LUCE SUL MARE	080250	01231970409	DEGENZE RESIDENTI	2013	1.015.486	979.155	1.015.486	1.015.486	0	14.421	3.444.871
			DEGENZE EXTRA-RER	2013	2.151.790		1.636.868	2.151.790	0	1.000	
			SPEC.RESIDENTI + RIAB. DOMICILIARE	2013	690.069	816.426	665.984	690.069			
			SPEC.EXTRA-RER	2013	2.863		2.863	2.863			
LUCE SUL MARE - EX ART. 26			DEGENZE RESIDENTI	2013	164.850		164.850	164.850			
VILLA SALUS S.R.L.	080251	00391170404	DEGENZE RESIDENTI	2013	1.613.680	1.561.010	1.613.680	1.613.680	0	0	3.042.101
			DEGENZE EXTRA-RER	2013	1.391.203		1.043.886	1.391.203	0	0	
			SPEC.RESIDENTI + RIAB. DOMICILIARE	2013	272.004	300.066	267.150	272.004		32	
			SPEC.EXTRA-RER	2013	1.105		841	1.105			
			SPEC. ESTERO	2013	59		59	59			
CASA DI CURA PROF.E. MONTANARI	080252	00413900408	DEGENZE RESIDENTI	2013	2.477.136	2.364.644	2.364.700	2.477.136	10.170	8.729	4.229.643
			DEGENZE EXTRA-RER	2013	8.489.833		5.149.284	8.489.833	50.270	25.924	
			SPEC.RESIDENTI + RIAB. DOMICILIARE	2013	693.184	1.008.965	687.200	693.184		21.039	
			SPEC.EXTRA-RER	2013	502.459		311.245	502.459			
			SPEC. ESTERO	2013	393		393	393			
RESIDENZA SOLE	002001	03379640406	RTI RESIDENTI	2013	1.531.144	1.533.876	1.531.144	1.531.144			3.078.541
POLIAMBULATORIO CENTRO DI TERAPIA RIABILITATIVA C.T.R.	2603AC	01696020351	SPEC.RESIDENTI	2013	544		544	544			473
MEDICAL CENTER	2604AC	01065760355	SPEC.RESIDENTI	2013	87		87	87			0
AMBULATORIO CENTRO DI TERAPIA FISICA SRL	1801AC	01433260351	SPEC.RESIDENTI	2013	173		173	173			173
AESCALAPIO S.R.L.	220005	03095470369	SPEC.RESIDENTI	2013	-23		7	-23		30	0
POLIAMBULATORIO C.A.F. S.R.L.	330003	01323860369	SPEC.RESIDENTI	2013	98		98	98		7	99
POLIAMBULATORIO B.C.P. SRL	440001	00913370367	SPEC.RESIDENTI	2013	0			0		0	0
ALLIANCE MEDICAL DIAGNOSTIC SRL	110004	02846000616	SPEC.RESIDENTI	2013	279		279	279			279
POLIAMBULATORIO PRIVATO NEOFISIK S.N.C.	660005	01324460367	SPEC.RESIDENTI	2013	93		50	93	43		0
TERME SALVAROLA S.P.A.	440010	00485390363	SPEC.RESIDENTI	2013	43		43	43			43
CENTRO KOS -	440009	01804020368	SPEC.RESIDENTI	2013	59		59	59			0
COLISEUM CENTER SRL	330005	01524100367	SPEC.RESIDENTI	2013	40		40	40		0	40
ESSEPIENNE S.P.A. (POLIAMBULATORIO PRIVATO ANTALGIK / POLIAMBULATORIO PRIVATO FISIOTERAPIK/ PLURICENTER)	802460 - 803290 - 806610	03355080379	SPEC.RESIDENTI	2013	5.497		5.497	5.497			4.774
CENTRO MEDICO SPECIALISTICO RONCATI SAS	575002	00561331208	SPEC.RESIDENTI	2013	128		128	128		36	0
CENTRO MEDICO SANATRIX	006018	01155950379	SPEC.RESIDENTI	2013	23		23	23			23
POLIAMBULATORIO PRIVATO ETRURIA	803290	02057571206	SPEC.RESIDENTI	2013	321		321	321			0
FELSINEE S.P.A.	807133	02203870379	SPEC.RESIDENTI	2013	241		241	241			690
POLIAMBULATORIO PRIVATO G.FORNI	275250	01836901205	SPEC.RESIDENTI	2013	304		304	304			0
CENTRO DI TERAPIA IONOFORITICA S.R.L.	801980	00958080376	SPEC.RESIDENTI	2013	104		104	104		314	104
EL.SI.DA. SRL POLIAMBULATORIO PRIVATO MEDICA	200630	01514181203	SPEC.RESIDENTI	2013	5.406		5.406	5.406			2.491

- NOTA INTEGRATIVA -

DETTAGLIO ACQUISTI DI SERVIZI SANITARI DA PRIVATO	CODICE STRUTTURA DA CLASSIFICAZIONE NSIS	PARTITA IVA (o codice fiscale)	TIPOLOGIA DI PRESTAZIONE	ANNO DI COMPETENZA	IMPORTO FATTURATO (**)	BU-DGET/TETTO ANNUALE (*)	IMPORTO LIQUIDATO /CERTIFICATO (***)	IMPORTO RILEVATO IN CO.GE	IMPORTO DELLE NOTE DI CREDITO RICHIESTE	IMPORTO DELLE NOTE DI CREDITO RICEVUTE	IMPORTO PAGATO
MEDIPASS S.R.L.	800600-800610-800620-800630	01790611204	SPEC.RESIDENTI	2013	225		225	225			134
POLIAMBULATORIO PRIVATO ZAPPI BARTALENA	091000	00815321203	SPEC.RESIDENTI	2013	938		938	938			0
POLIAMBULATORIO MEDICAL CENTER PASQUALA S.R.L.	090000	02913331209	SPEC.RESIDENTI	2013	1.454		1.454	1.454			1.159
TERME PUNTAMARINA SRL	006009	00120460399	SPEC.RESIDENTI	2013	82		82	82			271
LABORATORIO ANALISI A. FLEMING S.R.L.	006013	00463660399	SPEC.RESIDENTI	2013	1.459		1.403	1.459	56	71	4.606
ALMO SAS DI TURSELLINO T & C.	190400	02070480401	SPEC.RESIDENTI	2013	116		116	116			88
POLIAMBULATORIO COLUMBUS SRL	100300	02603020401	SPEC.RESIDENTI	2013	1.827		1.827	1.827			1.734
TERME DI S.AGNESE S.P.A.	000021	00281560409	SPEC.RESIDENTI	2013	1.234		1.234	1.234			23.146
CENTRO FISIOTERAPICO MARIA LUIGIA SRL	500500	00749460341	SPEC.RESIDENTI	2013	86		86	86			0
BARONE DOTT. MASSIMO	040400	01701060400	SPEC.RESIDENTI	2013	3.468	13.003	3.468	3.468			26.751
			SPEC.EXTRARER	2013	26.600		26.600	26.600			
RICCIONE SALUTE S.R.L. - CENTRO DIAGNOSTICO IL BOSCHETTO	030502	03624150409	SPEC.RESIDENTI	2013	43.737	58.030	43.737	43.737			66.820
			SPEC.EXTRARER	2013	56.968		46.902	56.968			
POLIAMBULATORIO MEDICAL CENTER - MISANO WORLD CIRCUIT	030503	03862010406	SPEC.RESIDENTI	2013	33.471	49.058	33.471	33.471			45.980
			SPEC.EXTRARER	2013	58.403		58.403	58.403			
DOTT. FABIO GIAVOLUCCI	011900	01454170406	SPEC.RESIDENTI	2013	14.438	28.912	14.438	14.438			11.522
POLIAMBULATORIO DANTE S.R.L.	04000	03624570408	SPEC.RESIDENTI	2013	30.108	39.326	30.108	30.108			18.753
COSMOL S.A.S. DI CONTOS RINO & C.	003900	00872560404	SPEC.RESIDENTI	2013	65.912	78.634	65.912	65.912			41.033
			SPEC.EXTRARER	2013	509		509	509			
RIMINI TERME S.P.A.	003800	02666500406	SPEC.RESIDENTI	2013	136.104	197.755	136.104	136.104			vedi assist. termale
			SPEC.EXTRARER	2013	2.056		2.056	2.056			
ASSISTENZA TERMALE											
RIMINI TERME S.P.A.	000025	02666500406	TERME RESIDENTI	2013	482.657		482.657	482.657		224	1.278.862
			TERME EXTRARER	2013	1.262.144		1.262.144	1.262.144		140	
RICCIONE TERME S.P.A.	000026	02006130401	TERME RESIDENTI	2013	363.772		363.772	363.772		543	1.882.715
			TERME EXTRARER	2013	1.666.960		1.666.960	1.666.960			
TERME DI MONTICELLI SPA	000003	00160230348	TERME RESIDENTI	2013	349		349	349			0
TERME DI SALSOMAGGIORE E TABIANO S.P.A. " STABILIMENTO SALSOMAGGIORE - STABILIMENTO TABIANO "	000004 000009	00153990346	TERME RESIDENTI	2013	11.383		11.383	11.383			1.069
ISTITUTO TERMALE " ETTORE BAISTROCCHI"	000005	00322270349	TERME RESIDENTI	2013	3.832		3.832	3.832			2.139
TERME DI PORRETTA Hotel delle Acque & Natural S.P.A.	000013	03111561209	TERME RESIDENTI	2013	1.974		1.974	1.974		541	593
TERME DI CASTEL S.PIETRO DELL'EMILIA S.P.A.	000014	00827911207	TERME RESIDENTI	2013	891		891	891			281
TERME DI PUNTA MARINA S.R.L.	000015	00120460399	TERME RESIDENTI	2013	189		189	189			271
TERME DI CERVIA S.R.L.	000016	02422170395	TERME RESIDENTI	2013	81.155		81.155	81.155			20.696
TERME DI RIOLO BAGNI S.P.A.	000017	00071480396	TERME RESIDENTI	2013	7.035		7.035	7.035			1.926
TERME DI CASTROCARO GESTIONE SALSUBIUM	000019	02363180403	TERME RESIDENTI	2013	19.520		19.520	19.520			3.993

- NOTA INTEGRATIVA -

DETTAGLIO ACQUISTI DI SERVIZI SANITARI DA PRIVATO	CODICE STRUTTURA DA CLASSIFICAZIONE NSIS	PARTITA IVA (o codice fiscale)	TIPOLOGIA DI PRESTAZIONE	ANNO DI COMPETENZA	IMPORTO FATTURATO (**)	BU-DGET/TETTO ANNUALE (*)	IMPORTO LIQUIDATO /CERTIFICATO (***)	IMPORTO RILEVATO IN CO.GE	IMPORTO DELLE NOTE DI CREDITO RICHIESTE	IMPORTO DELLE NOTE DI CREDITO RICEVUTE	IMPORTO PAGATO
TERME DI S.AGNESE S.P.A.	000021	00281560409	TERME RESIDENTI	2013	40.914		40.914	40.914			23.146
EUROTARME S.P.A.	000022	02055980417	TERME RESIDENTI	2013	45.697		45.697	45.697			13.778
NUOVA SALTEMI S.P.A. (TERME FRATTA-TERME ROSEO)	000020 000023	00542530407	TERME RESIDENTI	2013	14.635		14.635	14.635			4.625
FELSINEE S.R.L.	000027	02203870379	TERME RESIDENTI	2013	487		487	487			690

Tab. 61 – Dettaglio acquisti di servizi sanitari da privato

NOTE:

La colonna "Importo pagato" è valorizzata una sola volta per ciascun fornitore, senza distinzione per la tipologia di prestazione.

(*) Per quanto riguarda le strutture private accreditate della Regione Emilia-Romagna aderenti all'AIOP, in assenza di Accordo Locale, si fa riferimento al DGR n. 1920/2011 "Approvazione dell'Accordo Generale per il periodo 2011-2014 tra la Reg. Emilia-Romagna e l'Associazione dell' Ospedalità Privata AIOP in materia di prestazioni erogate dalla rete ospedaliera privata." - Riferimento produttivo Degenze: Parte II - punto B3 - Specialistica Ambulatoriale: parte VI - punto D3.

Per quanto riguarda le strutture private accreditate della Regione Emilia-Romagna aderenti all'ANISAP, in assenza di Accordo Locale, si fa riferimento alla DGR. N.1135/2010 "Approvazione dell'Accordo quadro tra la Regione Emilia-Romagna e l'Associazione delle Istituzioni Sanitarie Ambulatoriali Private - ANISAP - in materia di Assistenza Specialistica Ambulatoriale - Triennio 2010-2012"

Per quanto riguarda le Strutture Private Provinciali:

Prestazioni a RESIDENTI nella Provincia:

Settore DEGENZE - L'importo indicato dal relativo contratto di committenza aziendale include la Chirurgia Ambulatoriale ma non la Riconversione della Specialistica.

Settore SPECIALISTICA - L'importo indicato dal relativo contratto di committenza aziendale, valorizzato al lordo, include la Riabilitazione Domiciliare, la riconversione Budget ricoveri ma non la Chirurgia Ambulatoriale.

Prestazioni a RESIDENTI Fuori Regione Emilia-Romagna:

Settori DEGENZE e SPECIALISTICA: si fa riferimento alle seguenti comunicazioni della Regione Emilia-Romagna: Prot. n.57381 del 04/03/2013 - Prot. n. 161674 del 02/07/2012 - Prot. 192178 del 31/07/13 - Prot. 151965 del 24/06/13 - Prot. 229661 del 20/09/13.

Per quanto riguarda le strutture private accreditate di Alta Specialità' della Regione Emilia-Romagna aderenti all'AIOP, si fa riferimento all'accordo-contratto sottoscritto in data 05/02/2013 tra Regione Emilia-Romagna e AIOP regionale.

(**) L'importo indicato e' al netto di eventuali Note Accredito pervenute; è comprensivo di eventuale bollo. Il settore Degenze comprende la Chirurgia Ambulatoriale; il settore Specialistica comprende le prestazioni di Riabilitazione Domiciliare, la Riconversione da Budget Ricoveri

(***) Il valore indicato è comprensivo dell'eventuale bollo - Il settore Degenze comprende la Chirurgia Ambulatoriale; il settore Specialistica comprende le prestazioni di Riabilitazione Domiciliare

e la Riconversione da Budget Ricoveri

(****) Per quanto riguarda le strutture private accreditate di Alta Specialità' della Regione Emilia-Romagna aderenti all'AIOP, si fa riferimento all'accordo-contratto sottoscritto in data 05/02/2013 tra Regione Emilia-Romagna e AIOP regionale e al successivo Accordo tra le Aziende USL dell'Area Vasta Romagna e l'Ospedale Privato di Alta Specialità "Maria Cecilia H." di Cotignola (RA) in data 21/05/2013.

Altre informazioni relative a proventi e ricavi diversi.

Informazione	Caso presente in azienda?	Se sì, illustrare
AS01. Sono state rilevate significative variazioni rispetto all'esercizio precedente?	NO	

AS02 – Costi per prestazioni sanitarie da privato

AS02 – SI	Nell'esercizio sono stati rilevati disallineamenti tra valore fatturato dalla struttura privata e valore di budget autorizzato dalla Regione; vedi tabella 61 e relative annotazioni. Si precisa infine che per le prestazioni di ricovero di alta specialità, per quelle di non alta specialità effettuate da ospedali privati extra provinciali e per le prestazioni termali, il budget è assegnato a livello complessivo regionale e sarà la stessa regione a definire le eventuali penalità per il superamento dei suddetti budget.
------------------	---

AS03 – Consulenze, Collaborazioni, Interinale e altre prestazioni di lavoro sanitarie e sociosanitarie

AS03 – SI	Nell'esercizio sono stati rilevati costi per consulenze, collaborazioni, interinale e altre prestazioni di lavoro sanitarie e sociosanitarie.
------------------	---

Si precisa che i dati sottoindicati rappresentano il costo aziendale e quindi devono intendersi al lordo di ritenute fiscali e comprensivi di eventuale iva e rivalse contributive:

CONS.SAN.AZ.SAN.RER	
AZ.OSP.BOLOGNA-POLIC.S.ORSOLA-MALPIGHI	60.081
AZIENDA OSPEDALIERA DI MODENA	40.584
AZIENDA U.S.L. FORLI'	15.381
AZIENDA USL BOLOGNA	12.009
AZIENDA USL CESENA	92.303
AZIENDA USL RAVENNA	5.599
ISTITUTO ORTOPEDICO RIZZOLI	130
CONS.SAN.AZ.SAN.RER Totale	226.087
CONS.SAN.DA ENTI PUBBL.	
FATTURE DA RICEVERE	600
UNIVERSITA' CATTOLICA DEL SACRO CUORE	900
CONS.SAN.DA ENTI PUBBL. Totale	1.500
LIBERI PROFESSIONISTI SANITARI	
ANDREINI ANDREA	15.757
ARCANGELI LUCA	27.000
BACCOS ALESSANDRO	10.000
BARTOLI SILVIA	15.669
BOCCOLINI ANDREA	25.670

- NOTA INTEGRATIVA -

BUGLI MONICA	46.744
BUI CHIARA	13.209
DE STEFANI SILVIA	34.847
DI LAURO NICOLETTA	3.337
DI PALMA DONATELLA	5.666
FANTINI ANDREA	42.000
FRISONI KATIA	30.000
GATTO ANGELA	25.200
GAUDENZI FRANCESCO	176.964
GIOVANNINI GABRIELE	13.720
MANONI MARA	29.174
MENNILLI GIACOMO	11.205
MONTI MORENA	25.519
MOSSUTO LILIANA	30.600
MULAZZANI LAURA	653
MUNARI SERENA	30.000
NANNI ALEX	44.523
PRIMITERRA MARIANGELA	34.281
RANOCCHI ETTORE	16.289
RICCI LAURA	3.583
RUBINO MARIAGIOVANNA	5.666
SABATINO MARIA DOMENICA	41.563
SANTILLI MICHELA	17.340
STRAZIUSO SIMONA	15.740
STROCCHI ENRICO	7.275
TAMAGNINI ELISA	30.000
TERRAZZINO ROSA	4.167
URBINATI SIMONA	1.583
VICHI ROBERTO	88.383
LIB.PROF.SANITARI Totale	923.326
BORSE DI STUDIO SANITARIE	
INAIL - PREMI/INFORTUNI/DIPEND.	2.764
FACONDINI E.	14.951
MULARONI K.	2.509
PETRUCCI G.	4.725
RICCI A.	18.473
BATTAGLIA M.	6.250
CELLI M.	16.542
FABBRI P.	12.000
MANZO I.	1.375
MASCARUCCI M.	9.000
PALAZZINI S.	22.831
PIERANI V.	2.083
PRENCIPE R.S.	30.441
PROTA D.	5.845
RINALDI P.	3.542
TOMASSONI S.	4.566
VALLI I.	7.600
BORSE DI STUDIO SANITARIE Totale	165.497
COLL.COORD.CONT.SANITARIE	
INAIL - PREMI/INFORTUNI/DIPEND.	255
VALENTINI I.	1.250
GALLI S.	5.250
PERUGINI S.	25.200

- NOTA INTEGRATIVA -

INPS	5.845
COLL.COORD.CONT.SANITARIE Totale	37.800
Totale complessivo	1.354.211

Si specifica che rispetto alla voce "Consulenze sanitarie.." l'elenco sopra citato non comprende i compensi erogati a personale dipendente per consulenze esterne in regime di convenzione.

- NOTA INTEGRATIVA -

CODICE MOD. CE	DETTAGLIO ACQUISTI DI SERVIZI NON SANITARI	Valore CE al 31/12/2013	Valore CE al 31/12/2012	Variazioni importo	Variazioni %
	SERVIZI NON SANITARI	31.200.066	34.082.572	-2.882.506	-8,46%
BA1580	Lavanderia	4.826.789	4.642.940	183.849	3,96%
BA1590	Pulizia	10.661.208	10.580.972	80.236	0,76%
BA1600	Mensa	185.639	140.418	45.222	32,21%
BA1610	Riscaldamento	73.062	0	73.062	0,00%
BA1620	Servizi di assistenza informatica	1.319.621	1.096.036	223.585	20,40%
BA1630	Servizi trasporti (non sanitari)	774.458	654.514	119.943	18,33%
BA1640	Smaltimento rifiuti	813.130	1.208.535	-395.405	-32,72%
BA1650	Utenze telefoniche	573.384	583.958	-10.574	-1,81%
BA1660	Utenze elettricità	2.440.360	3.621.164	-1.180.804	-32,61%
BA1670	Altre utenze	3.157.523	3.451.585	-294.062	-8,52%
BA1680	Premi di assicurazione	676.012	3.560.923	-2.884.911	-81,02%
BA1720	Altri servizi non sanitari da pubblico (Aziende sanitarie pubbliche della Regione)	144.708	26.033	118.675	455,86%
	<i>Aggiornamento e formazione Aziende sanitarie della Regione</i>	10.607	15.069	-4.462	-29,61%
	<i>Altri servizi non sanitari da Aziende sanitarie della Regione</i>	134.099	5.125	128.974	2516,57%
	<i>Costi amministrativi diversi da Aziende sanitarie della Regione</i>	2	5.839	-5.837	-99,97%
	...			0	0,00%
BA1730	Altri servizi non sanitari da altri soggetti pubblici	19.998	0	19.998	0,00%
	...			0	0,00%
	...			0	0,00%
BA1740	Altri servizi non sanitari da privato	2.694.733	2.244.731	450.002	20,05%
	<i>Servizi di prenotazione telefonica</i>	800.821	814.412	-13.591	-1,67%
	<i>Altri servizi tecnici</i>	48.862	43.560	5.302	12,17%
	<i>Servizio di vigilanza</i>	422.622	332.129	90.493	27,25%
	<i>Cons non san da pers dipendente</i>	55.387	52.299	3.088	5,90%
	<i>Servizi bancari</i>	30.749	2.870	27.879	971,39%
	<i>Servizi di spedizione</i>	21.363	26.589	-5.226	-19,66%
	<i>Altri serv non sanit da privato</i>	278.699	4.004	274.695	6860,52%
	<i>Service non sanitari</i>	158.848	173.368	-14.520	-8,38%
	<i>Rimborsi spese e missione pers med vet</i>	149.979	101.292	48.687	48,07%
	<i>Rimborsi spese e missione pers san non med dirigenz</i>	26.367	25.926	441	1,70%
	<i>Rimborsi spese e missione pers comparto sanitario</i>	50.607	50.827	-220	-0,43%
	<i>Rimborsi spese e missione infermieri</i>	69.142	54.961	14.181	25,80%
	<i>Rimborsi spese e missione pers prof dirigenza</i>	11.717	9.063	2.654	29,28%
	<i>Rimborsi spese e missione pers tecnico dirigenza</i>	11.157	5.957	5.200	87,30%
	<i>Rimborsi spese e missione pers tecnico comparto</i>	39.192	38.366	826	2,15%
	<i>Rimborsi spese e missione pers amm vo dirigenza</i>	5.169	4.365	804	18,43%
	<i>Rimborsi spese e missione pers amm vo comparto</i>	15.130	10.088	5.042	49,98%
	<i>Libri e riviste</i>	143.391	115.967	27.424	23,65%
	<i>Spese postali</i>	299.415	290.707	8.708	3,00%
	<i>Costi per pubblicita'</i>	51.910	87.732	-35.822	-40,83%
	<i>Spese condominiali</i>	4.207	248	3.959	1596,35%
	CONSULENZE, COLLABORAZIONI, INTERINALE, ALTRE PRESTAZIONI DI LAVORO NON SANITARIE	1.614.478	2.462.223	-847.744	-34,43%
BA1760	Consulenze non sanitarie da Aziende sanitarie pubbliche della Regione	18.182	14.151	4.031	28,48%
BA1770	Consulenze non sanitarie da Terzi - Altri soggetti pubblici	3.870	0	3.870	0,00%
BA1780	Consulenze, Collaborazioni, Interinale e altre prestazioni di lavoro non sanitarie da privato	796.213	1.179.247	-383.034	-32,48%
BA1790	Consulenze non sanitarie da privato	342.325	437.612	-95.287	-21,77%
BA1800	Collaborazioni coordinate e continuative non sanitarie da privato	105.729	286.727	-180.998	-63,13%
BA1810	Indennità a personale universitario - area non sanitaria	0	0	0	0,00%
BA1820	Lavoro interinale - area non sanitaria	122.409	164.722	-42.313	-25,69%
BA1830	Altre collaborazioni e prestazioni di lavoro - area non sanitaria	225.750	290.186	-64.436	-22,21%
BA1840	Rimborso oneri stipendiali del personale non sanitario in comando	0	44.789	-44.789	-100,00%
BA1850	Rimborso oneri stipendiali personale non sanitario in comando da Aziende sanitarie pubbliche della Regione	0	37.773	-37.773	-100,00%
BA1860	Rimborso oneri stipendiali personale non sanitario in comando da Regione, soggetti pubblici e da Università	0	7.016	-7.016	-100,00%
BA1870	Rimborso oneri stipendiali personale non sanitario in comando da aziende di altre Regioni (Extraregione)	0	0	0	0,00%
	FORMAZIONE	465.596	672.767	-207.171	-30,79%
BA1890	Formazione (esternalizzata e non) da pubblico	30.084	184.529	-154.446	-83,70%
BA1900	Formazione (esternalizzata e non) da privato	435.512	488.238	-52.726	-10,80%
	TOTALE	33.280.139	37.217.562	-3.937.422	-10,58%

Tab. 62 – Dettaglio acquisti di servizi non sanitari

AS04 – Consulenze, Collaborazioni, Interinale e altre prestazioni di lavoro non sanitarie

AS04 – SI	Nell'esercizio sono stati rilevati costi per consulenze, collaborazioni, interinale e altre prestazioni di lavoro non sanitarie.
------------------	--

Si precisa che i dati sottoindicati rappresentano il costo aziendale e quindi devono intendersi al lordo di ritenute fiscali e comprensivi di eventuale iva e riverse contributive.

CONSULENZE NON SANITARIE DA PRIVATO	
ALCANTARA ASSOCIAZIONE CULTURALE E TEATRALE	11.500
BALDINI VALENTINA	18.426
BONI MARCO	24.597
EUSEBI PAOLO	37.128
HABITAT STUDIO ASSOCIATO	3.378
MACERATA FRANCESCA	27.938
MONTANARI STEFANO - TOPO GRAPHICE	6.569
PACASSONI EMANUELE GEOMETRA	1.394
PERSONE IN MOVIMENTO COOPERATIVA SOCIALE	13.352
POZZATI FABIO	36.126
SALMI ENRICO	18.824
SANTANDREA ELISABETTA	31.537
STUDIO DI INGEGNERIA DOTT.ING. SEMPRINI	1.420
TASSINARI BARBARA	23.660
TROJANI FABIO	5.686
VECCHI VICO	4.880
VENTURINI DR.ROBERTO-AGRONOMO	11.201
CONSULENZE NON SANITARIE DA PRIVATO Totale	277.615
SOMMIN.DI LAVORO NON SANITARIO	
JOB ITALIA SPA AGENZIA PER IL LAVORO	92.926
TEMPOR SPA - AGENZIA PER IL LAVORO	29.483
SOMMIN.DI LAVORO NON SANITARIO Totale	122.409
CO.CO.CO. NON SANITARIE	
INAIL - PREMI/INFORTUNI/DIPEND.	4.069
BARBIERI D.	10.446
VORABBI A.	22.800
GORI M.	38.568
VALENTINI I.	9.767
GUAGNELLI V.	1.795
SHI SHIO M.	131
INPS	18.153
CO.CO.CO. NON SANITARIE Totale	105.729
BORSE DI STUDIO NON SANITARIE	
CASADEI S.	17.333
FARINA M.	1.832
MULARONI K.	900
PATRIGNANI M.	5.867
POZZI E.	13.600
MEZZENA D.	14.004
GIOVAGNOLI A.	7.238
PAREL I.	3.750

- NOTA INTEGRATIVA -

INAIL - PREMI/INFORTUNI/DIPEND.	2.515
BORSE DI STUDIO NON SANITARIE Totale	67.039
CONSULENZE LEGALI	
BERNARDINI LEONARDO	19.032
RIMBORSO A DIPENDENTI SPESE LEGALI	670
MAINARDI SANDRO	22.043
MORRI MAURIZIO	6.292
PACI VINCENZO	1.888
SCIOLTI ROSSELLA	4.719
ZOLI CARLO	10.067
CONSULENZE LEGALI Totale	64.711
CONS.NON SAN.DA AZ.SAN.RER	
AZ.OSP.BOLOGNA-POLIC.S.ORSOLA-MALPIGHI	3.967
AZIENDA USL CESENA	14.215
CONSULENZE NON SAN.DA AZ.SAN.RER Totale	18.182
CONS.NON SAN.DA ALTRI ENTI PUBBLICI	
ENTI PUBBLICI	833
AZIENDE SANITARIE	3.037
CONSULENZE NON SANITARIE DA ALTRI ENTI PUBBLICI Totale	3.870
Totale complessivo	659.554

Si specifica che rispetto alla voce "Consulenze non sanitarie" l'elenco sopra citato non comprende i compensi erogati per assistenza religiosa e i costi per il personale in comandi da altri enti.

AS05 –Manutenzioni e riparazioni

Si illustrano di seguito i criteri adottati per distinguere tra manutenzioni ordinarie e incrementative.

In coerenza con le indicazioni Regionali sono considerati interventi di manutenzione straordinaria quelli che aumentano la dotazione dell' immobile ovvero che ne:

- modificano la capacità produttiva;
- prolungano la vita utile;
- incrementano la sicurezza (e l'igiene).

Per gli interventi di manutenzione ordinaria si confermano le indicazioni della normativa in materia e nello specifico si intendono gli interventi edilizi che riguardano le opere di riparazione, rinnovamento e sostituzione delle finiture degli edifici e quelle necessarie ad integrare o mantenere in efficienza gli impianti tecnologici esistenti (rif. Art. 3 del DPR 380/2001).

CODICE MOD. CE	DETTAGLIO MANUTENZIONI E RIPARAZIONI	Valore CE al 31/12/2013	Valore CE al 31/12/2012	Variazioni importo	Variazioni %
BA1920	Manutenzione e riparazione ai fabbricati e loro pertinenze	3.608.293	5.922.410	-2.314.117	-39,07%
BA1930	Manutenzione e riparazione agli impianti e macchinari	46.110	35.672	10.438	29,26%
BA1940	Manutenzione e riparazione alle attrezzature sanitarie e scientifiche	3.480.221	3.724.027	-243.806	-6,55%
BA1950	Manutenzione e riparazione ai mobili e arredi	437	436	2	0,41%
BA1960	Manutenzione e riparazione agli automezzi	502.338	421.769	80.568	19,10%
BA1970	Altre manutenzioni e riparazioni	839.650	905.621	-65.970	-7,28%

- NOTA INTEGRATIVA -

BA1980	Manutenzioni e riparazioni da Aziende sanitarie pubbliche della Regione	0	0	0	0,00%
	TOTALE	8.477.050	11.009.935	-2.532.885	-23,01%

Tab. 63 – Dettaglio manutenzioni e riparazioni

- NOTA INTEGRATIVA -

CODICE MOD. CE	DETTAGLIO COSTI PER CONTRATTI MULTISERVIZIO (GLOBAL SERVICE)	Valore CE al 31/12/2013	TIPOLOGIA DI CONTRATTO		% di incidenza multiservizio
			Multiservizio	Altro	
BA1580	Lavanderia	4.826.789			0,00%
BA1590	Pulizia	10.661.208			0,00%
BA1600	Mensa	185.639			0,00%
BA1610	Riscaldamento	73.062			0,00%
BA1620	Servizi di assistenza informatica	1.319.621			0,00%
BA1630	Servizi trasporti (non sanitari)	774.458			0,00%
BA1640	Smaltimento rifiuti	813.130			0,00%
BA1650	Utenze telefoniche	573.384			0,00%
BA1660	Utenze elettricità	2.440.360			0,00%
BA1670	Altre utenze	3.157.523			0,00%
BA1680	Premi di assicurazione	676.012			0,00%
BA1720	Altri servizi non sanitari da pubblico (Aziende sanitarie pubbliche della Regione):	144.708			0,00%
	...				0,00%
	...				0,00%
BA1730	Altri servizi non sanitari da altri soggetti pubblici:	19.998			0,00%
	...				0,00%
	...				0,00%
BA1740	Altri servizi non sanitari da privato:	2.694.733			0,00%
	...				0,00%
	...				0,00%
BA1890	Formazione (esternalizzata e non) da pubblico	30.084			0,00%
BA1900	Formazione (esternalizzata e non) da privato	435.512			0,00%
BA1910	Manutenzione e riparazione (ordinaria esternalizzata):	8.477.050	2.195.616		25,90%
BA1920	Manutenzione e riparazione ai fabbricati e loro pertinenze	3.608.293			0,00%
BA1930	Manutenzione e riparazione agli impianti e macchinari	46.110			0,00%
BA1940	Manutenzione e riparazione alle attrezzature sanitarie e scientifiche	3.480.221			0,00%
BA1950	Manutenzione e riparazione ai mobili e arredi	437			0,00%
BA1960	Manutenzione e riparazione agli automezzi	502.338			0,00%
BA1970	Altre manutenzioni e riparazioni	839.650			0,00%
BA1980	Manutenzioni e riparazioni da Aziende sanitarie pubbliche della Regione	0			0,00%
	TOTALE	37.303.270	2.195.616	1.342.381	5,89%

Tab. 64 – Dettaglio costi per contratti multiservizio

DETTAGLIO LEASING	Delibera	Decorrenza contratto	Valore contratto con IVA	Scadenza contratto	Costo imputato all'esercizio	Canoni a scadere
Leasing finanziari attivati con fondi aziendali:						
contratto di locazione operativa nr. 474390/001-474390/002 - TELEASING SPA	n. 49 del 03/02/2011 n. 1179 del 09/11/2011	mag-11	111.206	mag-14	57.696	9.682
contratto di locazione operativa nr. 471627/001 - TELEASING SPA	n. 388 del 10/06/2010	giu-2010	66.048	set-13	16.003	0
contratto di locazione operativa nr. 467321/001 - TELEASING SPA	n. 90 del 21/01/2010	giu-2010	213.923	giu-13	23.769	0
...						
...						
Leasing finanziari finanziati dalla Regione:						
...						
...						
...						

Tab. 65 – Dettaglio canoni di leasing

20. Costi del personale

CODICE MOD. CE	COSTI DEL PERSONALE	Valore CE al 31/12/2013	Valore CE al 31/12/2012	Variazioni importo	Variazioni %
BA2090	PERSONALE DEL RUOLO SANITARIO	157.874.807	157.751.369	123.438	0,078%
BA2100	Costo del personale dirigente ruolo sanitario	71.105.814	70.900.484	205.330	0,290%
BA2110	Costo del personale dirigente medico	64.610.063	64.798.694	-188.631	-0,291%
<i>BA2120</i>	<i>Costo del personale dirigente medico - tempo indeterminato</i>	59.837.041	60.944.636	-1.107.595	-1,817%
	Voci di costo a carattere stipendiale	26.589.511	26.771.420	-181.909	-0,679%
	Retribuzione di posizione	9.958.184	9.996.067	-37.883	-0,379%
	Indennità di risultato	2.002.699	2.185.656	-182.957	-8,371%
	Altro trattamento accessorio	2.073.127	2.032.422	40.705	2,003%
	Oneri sociali su retribuzione	12.966.435	13.424.202	-457.767	-3,410%
	Altri oneri per il personale	6.247.086	6.534.868	-287.782	-4,404%
<i>BA2130</i>	<i>Costo del personale dirigente medico - tempo determinato</i>	4.773.022	3.854.058	918.964	23,844%
	Voci di costo a carattere stipendiale	2.542.738	1.982.307	560.431	28,272%
	Retribuzione di posizione	534.511	433.207	101.304	23,385%
	Indennità di risultato	131.582	109.858	21.724	19,775%
	Altro trattamento accessorio	255.729	184.729	71.000	38,435%
	Oneri sociali su retribuzione	1.127.390	927.657	199.733	21,531%
	Altri oneri per il personale	181.072	216.301	-35.229	-16,287%
<i>BA2140</i>	<i>Costo del personale dirigente medico - altro</i>	0	0	0	0,000%
BA2150	Costo del personale dirigente non medico	6.495.751	6.101.790	393.961	6,456%
<i>BA2160</i>	<i>Costo del personale dirigente non medico - tempo indeterminato</i>	5.527.522	5.411.640	115.882	2,141%
	Voci di costo a carattere stipendiale	3.104.051	2.977.603	126.448	4,247%
	Retribuzione di posizione	434.079	435.087	-1.008	-0,232%
	Indennità di risultato	120.454	158.064	-37.610	-23,794%
	Altro trattamento accessorio	44.499	45.224	-725	-1,603%
	Oneri sociali su retribuzione	1.221.653	1.202.853	18.800	1,563%
	Altri oneri per il personale	602.785	592.810	9.975	1,683%
<i>BA2170</i>	<i>Costo del personale dirigente non medico - tempo determinato</i>	968.229	690.150	278.079	40,293%
	Voci di costo a carattere stipendiale	701.276	500.553	200.723	40,100%
	Retribuzione di posizione	303	152	151	99,362%
	Indennità di risultato	1.467	2.129	-662	-31,085%
	Altro trattamento accessorio	0	0	0	0,000%
	Oneri sociali su retribuzione	237.706	169.711	67.995	40,065%
	Altri oneri per il personale	27.476	17.606	9.870	56,061%
<i>BA2180</i>	<i>Costo del personale dirigente non medico - altro</i>	0	0	0	0,000%
BA2190	Costo del personale comparto ruolo sanitario	86.768.993	86.850.885	-81.892	-0,094%
<i>BA2200</i>	<i>Costo del personale comparto ruolo sanitario - tempo indeterminato</i>	79.491.121	79.280.739	210.383	0,265%
	Voci di costo a carattere stipendiale	47.274.502	45.810.328	1.464.174	3,196%
	Straordinario e indennità personale	4.685.488	4.702.493	-17.005	-0,362%
	Retribuzione per produttività personale	3.280.774	3.251.841	28.933	0,890%
	Altro trattamento accessorio	0	0	0	0,000%
	Oneri sociali su retribuzione	17.876.875	17.899.368	-22.493	-0,126%
	Altri oneri per il personale	6.373.483	7.616.709	-1.243.226	-16,322%
<i>BA2210</i>	<i>Costo del personale comparto ruolo sanitario - tempo determinato</i>	7.277.872	7.570.146	-292.274	-3,861%
	Voci di costo a carattere stipendiale	4.468.707	4.546.858	-78.151	-1,719%
	Straordinario e indennità personale	552.904	569.083	-16.179	-2,843%
	Retribuzione per produttività personale	230.700	240.754	-10.054	-4,176%
	Altro trattamento accessorio	0	0	0	0,000%
	Oneri sociali su retribuzione	1.750.293	1.847.685	-97.392	-5,271%
	Altri oneri per il personale	275.267	365.766	-90.499	-24,742%
<i>BA2220</i>	<i>Costo del personale comparto ruolo sanitario - altro</i>	0	0	0	0,000%

Tab. 66 – Costi del personale – ruolo sanitario

- NOTA INTEGRATIVA -

CODICE MOD. CE	COSTI DEL PERSONALE	Valore CE al 31/12/2013	Valore CE al 31/12/2012	Variazioni importo	Variazioni %
BA2230	PERSONALE DEL RUOLO PROFESSIONALE	765.066	796.014	-30.948	-3,89%
BA2240	Costo del personale dirigente ruolo professionale	765.066	796.014	-30.948	-3,89%
BA2250	<i>Costo del personale dirigente ruolo professionale - tempo indeterminato</i>	665.049	682.080	-17.031	-2,50%
	Voci di costo a carattere stipendiale	389.879	390.575	-696	-0,18%
	Retribuzione di posizione	103.671	101.799	1.872	1,84%
	Indennità di risultato	29.217	32.505	-3.288	-10,11%
	Altro trattamento accessorio		4.535	-4.535	-100,00%
	Oneri sociali su retribuzione	141.533	152.665	-11.132	-7,29%
	Altri oneri per il personale	749	0	749	0,00%
BA2260	<i>Costo del personale dirigente ruolo professionale - tempo determinato</i>	100.017	113.934	-13.916	-12,21%
	Voci di costo a carattere stipendiale	42.517	42.517	-1	0,00%
	Retribuzione di posizione	29.000	29.000	0	0,00%
	Indennità di risultato	4.882	12.468	-7.586	-60,84%
	Altro trattamento accessorio	0	0	0	0,00%
	Oneri sociali su retribuzione	23.024	29.949	-6.925	-23,12%
	Altri oneri per il personale	595	0	595	0,00%
BA2270	<i>Costo del personale dirigente ruolo professionale - altro</i>			0	0,00%
BA2280	Costo del personale comparto ruolo professionale	0	0	0	0,00%
BA2290	<i>Costo del personale comparto ruolo professionale - tempo indeterminato</i>	0	0	0	0,00%
	Voci di costo a carattere stipendiale		0	0	0,00%
	Straordinario e indennità personale		0	0	0,00%
	Retribuzione per produttività personale		0	0	0,00%
	Altro trattamento accessorio		0	0	0,00%
	Oneri sociali su retribuzione		0	0	0,00%
	Altri oneri per il personale		0	0	0,00%
BA2300	<i>Costo del personale comparto ruolo professionale - tempo determinato</i>	0	0	0	0,00%
	Voci di costo a carattere stipendiale		0	0	0,00%
	Straordinario e indennità personale		0	0	0,00%
	Retribuzione per produttività personale		0	0	0,00%
	Altro trattamento accessorio		0	0	0,00%
	Oneri sociali su retribuzione		0	0	0,00%
	Altri oneri per il personale		0	0	0,00%
BA2310	<i>Costo del personale comparto ruolo professionale - altro</i>		0	0	0,00%

Tab. 67 – Costi del personale – ruolo professionale

- NOTA INTEGRATIVA -

CODICE MOD. CE	COSTI DEL PERSONALE	Valore CE al 31/12/2013	Valore CE al 31/12/2012	Variazioni importo	Variazioni %
BA2320	PERSONALE DEL RUOLO TECNICO	24.405.526	24.487.816	-82.290	-0,34%
BA2330	Costo del personale dirigente ruolo tecnico	555.617	599.424	-43.807	-7,31%
<i>BA2340</i>	<i>Costo del personale dirigente ruolo tecnico - tempo indeterminato</i>	427.975	468.424	-40.449	-8,64%
	Voci di costo a carattere stipendiale	217.178	235.974	-18.796	-7,97%
	Retribuzione di posizione	85.226	87.676	-2.450	-2,79%
	Indennità di risultato	10.045	34.951	-24.906	-71,26%
	Altro trattamento accessorio	0	1.379	-1.379	-100,00%
	Oneri sociali su retribuzione	86.118	99.304	-13.186	-13,28%
	Altri oneri per il personale	29.407	9.141	20.266	221,71%
<i>BA2350</i>	<i>Costo del personale dirigente ruolo tecnico - tempo determinato</i>	127.641	131.000	-3.359	-2,56%
	Voci di costo a carattere stipendiale	42.580	42.580	0	0,00%
	Retribuzione di posizione	31.384	31.384	0	0,00%
	Indennità di risultato	7.110	7.254	-144	-1,98%
	Altro trattamento accessorio	0	18	-18	-100,00%
	Oneri sociali su retribuzione	27.864	29.176	-1.312	-4,50%
	Altri oneri per il personale	18.702	20.588	-1.886	-9,16%
<i>BA2360</i>	<i>Costo del personale dirigente ruolo tecnico - altro</i>	0	0	0	0,00%
BA2370	Costo del personale comparto ruolo tecnico	23.849.910	23.888.392	-38.482	-0,16%
<i>BA2380</i>	<i>Costo del personale comparto ruolo tecnico - tempo indeterminato</i>	20.724.786	20.803.470	-78.684	-0,38%
	Voci di costo a carattere stipendiale	13.417.311	13.134.406	282.905	2,15%
	Straordinario e indennità personale	1.273.246	1.335.619	-62.373	-4,67%
	Retribuzione per produttività personale	662.440	708.188	-45.748	-6,46%
	Altro trattamento accessorio	0	0	0	0,00%
	Oneri sociali su retribuzione	4.717.434	4.766.511	-49.077	-1,03%
	Altri oneri per il personale	654.356	858.747	-204.391	-23,80%
<i>BA2390</i>	<i>Costo del personale comparto ruolo tecnico - tempo determinato</i>	3.125.123	3.084.922	40.202	1,30%
	Voci di costo a carattere stipendiale	2.093.726	2.020.551	73.175	3,62%
	Straordinario e indennità personale	152.550	155.661	-3.111	-2,00%
	Retribuzione per produttività personale	71.895	73.160	-1.265	-1,73%
	Altro trattamento accessorio		0	0	0,00%
	Oneri sociali su retribuzione	757.253	746.617	10.636	1,42%
	Altri oneri per il personale	49.699	88.933	-39.234	-44,12%
<i>BA2400</i>	<i>Costo del personale comparto ruolo tecnico - altro</i>	0	0	0	0,00%

Tab. 68 – Costi del personale – ruolo tecnico

CODICE MOD. CE	COSTI DEL PERSONALE	Valore CE al 31/12/2013	Valore CE al 31/12/2012	Variazioni importo	Variazioni %
BA2410	PERSONALE DEL RUOLO AMMINISTRATIVO	14.798.032	14.482.282	315.750	2,18%
BA2420	Costo del personale dirigente ruolo amministrativo	1.070.368	1.084.940	-14.572	-1,34%
BA2430	Costo del personale dirigente ruolo amministrativo - tempo indeterminato	943.909	913.066	30.843	3,38%
	Voci di costo a carattere stipendiale	383.660	383.417	243	0,06%
	Retribuzione di posizione	201.185	205.726	-4.541	-2,21%
	Indennità di risultato	53.969	58.262	-4.293	-7,37%
	Altro trattamento accessorio		0	0	0,00%
	Oneri sociali su retribuzione	280.432	248.560	31.872	12,82%
	Altri oneri per il personale	24.664	17.101	7.563	44,23%
BA2440	Costo del personale dirigente ruolo amministrativo - tempo determinato	126.459	171.874	-45.416	-26,42%
	Voci di costo a carattere stipendiale	90.441	110.490	-20.049	-18,15%
	Retribuzione di posizione	1.511	14.947	-13.436	-89,89%
	Indennità di risultato	6.026	6.151	-125	-2,03%
	Altro trattamento accessorio	0	0	0	0,00%
	Oneri sociali su retribuzione	28.481	39.487	-11.006	-27,87%
	Altri oneri per il personale		801	-801	-100,00%
BA2450	Costo del personale dirigente ruolo amministrativo - altro	0	0	0	0,00%
BA2460	Costo del personale comparto ruolo amministrativo	13.727.664	13.397.342	330.322	2,47%
BA2470	Costo del personale comparto ruolo amministrativo - tempo indeterminato	11.950.698	11.668.843	281.855	2,42%
	Voci di costo a carattere stipendiale	7.771.956	7.495.752	276.204	3,68%
	Straordinario e indennità personale	190.717	211.879	-21.162	-9,99%
	Retribuzione per produttività personale	487.144	453.529	33.615	7,41%
	Altro trattamento accessorio	0	0	0	0,00%
	Oneri sociali su retribuzione	2.698.145	2.648.200	49.945	1,89%
	Altri oneri per il personale	802.736	859.483	-56.747	-6,60%
BA2480	Costo del personale comparto ruolo amministrativo - tempo determinato	1.776.966	1.728.499	48.467	2,80%
	Voci di costo a carattere stipendiale	1.273.205	1.188.948	84.257	7,09%
	Straordinario e indennità personale	20.743	14.792	5.951	40,23%
	Retribuzione per produttività personale	38.591	48.849	-10.258	-21,00%
	Altro trattamento accessorio	0	0	0	0,00%
	Oneri sociali su retribuzione	428.518	422.558	5.960	1,41%
	Altri oneri per il personale	15.910	53.352	-37.442	-70,18%
BA2490	Costo del personale comparto ruolo amministrativo - altro	0	0	0	0,00%

Tab. 69 – Costi del personale – ruolo amministrativo

CP01 –Costi del personale

CP01 NO	-	I costi del personale non hanno registrato significativi incrementi rispetto all'esercizio precedente.
--------------------	---	--

- NOTA INTEGRATIVA -

	IMPORTO FONDO AL 31/12/2010	IMPORTO FONDO AL 01/01/ 2013	PERSONALE PRESENTE AL 01/01/ 2013	PERSONALE ASSUNTO NELL' 2013	PERSONALE CESSATO NELL' 2013	PERSONALE PRESENTE AL 31/12/ 2013	IMPORTO FONDO AL 31/12/ 2013	VARIAZIONE FONDO ANNO 2013 VS FONDO ANNO 2010	VARIAZIONE FONDO 2013 VS FONDO INZIALE 2013
	(1)	(2)	(3)	(4)	(5)	(6)=(3)+(4)-(5)	(7)	(8)=(7)-(1)	(9)=(7)-(2)
MEDICI E VETERINARI			599	13	12	600		0	0
- Fondo specificità medica, retribuzione di posizione, equiparazione, specifico trattamento	10.538.555	10.731.246				0	10.731.246	192.692	0
- Fondo trattamento accessorio condizioni di lavoro	2.474.239	2.564.773				0	2.564.773	90.534	0
-Fondo retribuzione di risultato e qualità prestazioni individuale	1.768.211	1.659.811				0	1.659.811	-108.400	0
DIRIGENTI NON MEDICI SPTA			96	3	3	96		0	0
- Fondo specificità medica, retribuzione di posizione, equiparazione, specifico trattamento	984.806	936.668				0	936.542	-48.264	-126
- Fondo trattamento accessorio condizioni di lavoro	93.529	78.397				0	78.397	-15.132	0
-Fondo retribuzione di risultato e qualità prestazioni individuale	355.601	195.330				0	194.080	-161.520	-1.250
PERSONALE NON DIRIGENTE			3191	92	71	3212		0	0
- Fondo fasce, posizioni organizzative, ex indennità di qualificazione professionale e indennità professionale specifica	8.215.199	8.278.957				0	8.277.020	61.821	-1.937
- Fondo lavoro straordinario e remunerazione di particolari condizioni di disagio pericolo o danno	6.874.706	7.166.348				0	7.163.223	288.517	-3.125
-Fondo della produttività collettiva per il miglioramento dei servizi e premio della qualità delle prestazioni individuali	4.029.749	4.187.515				0	4.183.869	154.120	-3.646
TOTALE	35.334.594	35.799.046	3886	108	86	3908	35.788.962	454.368	-10.084

Tab. 70 – Consistenza e movimentazione dei fondi del personale

21. Oneri diversi di gestione

CODICE MOD. CE	DETTAGLIO ONERI DIVERSI DI GESTIONE	Valore CE al 31/12/2013	Valore CE al 31/12/2012	Variazioni importo	Variazioni %
BA2510	Imposte e tasse (escluso IRAP e IRES)	864.596	363.077	501.519	138,13%
BA2520	Perdite su crediti	0	1.995	-1.995	-100,00%
BA2540	Indennità, rimborso spese e oneri sociali per gli Organi Direttivi e Collegio Sindacale	451.719	613.825	-162.106	-26,41%
	<i>Competenze onerti e rimborsi spese Direttore Generale</i>	187.009	228.378	-41.369	-18,11%
	<i>Competenze onerti e rimborsi spese Direttore Sanitario</i>	150.616	153.758	-3.142	-2,04%
	<i>Competenze onerti e rimborsi spese Direttore Amministrativo</i>	149.765	157.252	-7.487	-4,76%
	<i>Competenze onerti e rimborsi spese Collegio Sindacale</i>	75.695	74.436	1.259	1,69%
	...			0	0,00%
BA2550	Altri oneri diversi di gestione	38.008	60.993	-22.985	-37,68%
	<i>Abbuoni passivi</i>	147	109	38	34,54%
	<i>Altri costi amministrativi</i>	22.428	49.037	-26.609	-54,26%
	<i>Spese commissioni concorso</i>	13.381	11.847	1.534	12,95%
	<i>Spese processuali</i>	2.052		2.052	0,00%
	TOTALE	1.354.323	1.039.890	314.433	30,24%

Tab. 71 – Dettaglio oneri diversi di gestione

Altre informazioni relative agli oneri diversi di gestione.

Informazione	Caso presente in azienda?	Se sì, illustrare
OG01. Sono state rilevate significative variazioni rispetto all'esercizio precedente?	SI	La differenza fra le imposte e tasse è determinata dalla ri-classificazione della TARES da "Smaltimento rifiuti" a "Imposte e tasse"

22. Accantonamenti

CODICE MOD. CE	DETTAGLIO ACCANTONAMENTI	Valore CE al 31/12/2013	Valore CE al 31/12/2012	Variazioni importo	Variazioni %
	Accantonamenti per rischi:	2.921.508	7.022.980	-4.101.472	-0,58
BA2710	Accantonamenti per cause civili ed oneri processuali	805.558	4.273.006	-3.467.448	-0,81
BA2720	Accantonamenti per contenzioso personale dipendente	0	0	0	0,00
BA2730	Accantonamenti per rischi connessi all'acquisto di prestazioni sanitarie da privato	0	0	0	0,00
BA2740	Accantonamenti per copertura diretta dei rischi (autoassicurazione)	2.115.950	0	2.115.950	0,00
BA2750	Altri accantonamenti per rischi	0	1.374.987	-1.374.987	-1,00
	<i>Accantonamento rischi assicurativi (franchigie)</i>		<i>1.374.987</i>	<i>-1.374.987</i>	<i>-1,00</i>
	...			0	0,00
	...			0	0,00
BA2760	Accantonamenti per premio di operosità (SUMAI)	200.000	200.000	0	0,00
	Accantonamenti per quote inutilizzate di contributi vincolati:	2.237.927	2.949.034	-711.107	-0,24
BA2780	Accantonamenti per quote inutilizzate contributi da Regione e Prov. Aut. per quota F.S. vincolato	93.999	684.206	-590.206	-0,86
BA2790	Accantonamenti per quote inutilizzate contributi da soggetti pubblici (extra fondo) vincolati	1.899.928	2.068.828	-168.900	-0,08
BA2800	Accantonamenti per quote inutilizzate contributi da soggetti pubblici per ricerca	244.000	196.000	48.000	0,24
BA2810	Accantonamenti per quote inutilizzate contributi vincolati da privati	0	0	0	0,00
	Altri accantonamenti:	4.603.803	4.100.964	502.838	0,12
BA2830	Accantonamenti per interessi di mora	126.510	974.099	-847.589	-0,87
BA2840	Acc. Rinnovi convenzioni MMG/PLS/MCA	266.791	426.865	-160.075	-0,37
BA2850	Acc. Rinnovi convenzioni Medici Sumai	0	0	0	0,00
BA2860	Acc. Rinnovi contratt.: dirigenza medica	0	0	0	0,00
BA2870	Acc. Rinnovi contratt.: dirigenza non medica	0	0	0	0,00
BA2880	Acc. Rinnovi contratt.: comparto	0	0	0	0,00
BA2890	Altri accantonamenti	4.210.501	2.700.000	1.510.501	0,56
	<i>Accant trattenuta 5% compenso medico Decreto Balduzzi ALP</i>	<i>280.045</i>	<i>0</i>	<i>280.045</i>	<i>1,00</i>
	<i>Accant al fondo per manutenzioni cicli</i>	<i>2.700.000</i>	<i>2.700.000</i>	<i>0</i>	<i>0,00</i>
	<i>Accant al fondo spese legali</i>	<i>419.090</i>	<i>0</i>	<i>419.090</i>	<i>1,00</i>
	<i>Accant al fondo incentivaz medici conv</i>	<i>700.000</i>	<i>0</i>	<i>700.000</i>	<i>1,00</i>
	<i>Accant al fondo organi istituzionali</i>	<i>111.367</i>	<i>0</i>	<i>111.367</i>	<i>1,00</i>
	TOTALE	9.963.238	14.272.979	-4.309.740	-0,30

Tab. 72 – Dettaglio accantonamenti

AC01 –Altri accantonamenti

Informazione	Caso presente in azienda?	Se sì, illustrare
AC01. La voce "Altri accantonamenti" è stata movimentata? Se sì, a fronte di quali rischi?	SI	Altri accantonamenti: Accantonamento manutenzioni cicliche, spese legali, incentivazione medici convenzionati, organi istituzionali

23. Proventi e oneri finanziari

OF01 – Proventi e oneri finanziari

Informazione	Caso presente in azienda?	Se sì, illustrare
OF01. Sono state rilevate significative variazioni rispetto all'esercizio precedente?	SI	Decremento importo interessi passivi addebitati da fornitori per ritardato pagamento determinata a seguito di riduzione dei tempi di pagamento. A seguito del decremento del tasso euribor l'importo per interessi su mutui si è significativamente ridotto.
OF02. Nell'esercizio sono stati sostenuti oneri finanziari? Se sì, da quale operazione derivano?	SI	L'importo evidenziato nella tabella sottoindicata si riferisce unicamente a commissioni bancarie e postali

Illustrazione della composizione dei proventi e degli oneri finanziari.

CODICE MOD. CE	DETTAGLIO ONERI E PROVENTI FINANZIARI	Valore CE al 31/12/2013	Valore CE al 31/12/2012	Variazioni importo	Variazioni %
CA0010	Interessi attivi	592	24.164	-23.572	-97,55%
CA0020	Interessi attivi su c/tesoreria unica	0	0	0	0,00%
CA0030	Interessi attivi su c/c postali e bancari	592	24.161	-23.569	-97,55%
CA0040	Altri interessi attivi	0	3	-3	-100,00%
CA0050	Altri proventi	8.575	320	8.255	2579,97%
CA0060	Proventi da partecipazioni	250	250	0	0,00%
CA0070	Proventi finanziari da crediti iscritti nelle immobilizzazioni	0	0	0	0,00%
CA0080	Proventi finanziari da titoli iscritti nelle immobilizzazioni	8.246	0	8.246	0,00%
CA0090	Altri proventi finanziari diversi dai precedenti	0	0	0	0,00%
CA0100	Utili su cambi	79	70	9	12,85%
CA0110	Interessi passivi	1.366.004	3.016.749	-1.650.745	-54,72%
CA0120	Interessi passivi su anticipazioni di cassa	117.402	82.930	34.472	41,57%
CA0130	Interessi passivi su mutui	711.041	1.261.066	-550.026	-43,62%
CA0140	Altri interessi passivi	537.562	1.672.753	-1.135.191	-67,86%
CA0150	Altri oneri	12.342	14.019	-1.678	-11,97%
CA0160	Altri oneri finanziari	12.249	13.540	-1.291	-9,54%
CA0170	Perdite su cambi	93	479	-386	-80,67%
	TOTALE	-1.369.179	-3.006.285	-1.667.739	55,48%

Tab. 73 – Proventi e oneri finanziari

24. Rettifiche di valore di attività finanziarie

RF01 – Rettifiche di valore di attività finanziarie

Informazione	Caso presente in azienda?	Se sì, illustrare
RF01. Nell'esercizio sono state rilevate rettifiche di valore di attività finanziarie?	SI	Si è provveduto a svalutare la partecipazione nella società IRST srl per l'importo di euro 225.753. Per ulteriori dettagli si rimanda alla sezione 5. Immobilizzazioni Finanziarie.

25.Proventi e oneri straordinari

PS01 –Plusvalenze/Minusvalenze

Informazione	Caso presente in azienda?		Se sì, illustrare
PS01. Nell'esercizio sono state rilevate plusvalenze/minusvalenze?		SI	Plusvalenza per un importo complessivo di 14.640 euro e minusvalenza per un importo di 86 euro derivanti dalla cessione di beni pluriennali della gestione caratteristica

PS02 –Sopravvenienze attive

Composizione sopravvenienze attive:

	Anno competenza 2012	Anno competenza 2011	Anno competenza 2010 e precedenti	Totale
Sopravvenienze attive ordinarie da FSR	0	52.300	0	52.300
Sopravvenienze attive per mobilità da Aziende Sanitarie della Regione	11.027	0	0	11.027
Altre sopravvenienze attive verso Aziende Sanitarie della Regione (cessione di sangue, prestazioni sanitarie, progetto obiettivo fondi vincolati)	31.768	5.772	1.456	38.996
Sopravvenienze attive verso terzi personale dipendente	2.154	203.381	255.181	460.717
Altre sopravvenienze attive verso terzi (rimborso farmaci e beni sanitari, storno interessi di mora per transazioni con fornitori)	1.742.411	295.264	486.078	2.523.753
Sopravvenienze attive ordinarie Fondo Regionale Non Autosufficienza Rimini	35.152	701	10.476	46.329
Sopravvenienze attive ordinarie Fondo Regionale Non Autosufficienza Riccione	3.907	0	4.887	8.794
				3.141.917

PS03 –Insussistenze attive

Composizione delle insussistenze attive:

	Anno competenza 2012	Anno competenza 2011	Anno competenza 2010 e precedenti	Totale
Insussistenze attive per mobilità da Aziende Sanitarie della Regione	31.929	0	0	31.929
Altre insussistenze attive verso Aziende Sanitarie della Regione				0
Insussistenza attive personale dipendente	3.050	1.624	1.019.100	1.023.774
Insussistenza attive per prestazioni sanitarie da ospedali privati accreditati	111.896	19.598	46.335	177.829
Insussistenza attive verso terzi per acquisto di beni e servizi	769.895	770.499	1.137.445	2.677.839
Insussistenza attive verso terzi per interessi di mora	83.486	0	55.707	139.193
Insussistenze attive ordinarie Fondo Regionale Non Autosufficienza	16.607	15.373	2.513	34.493
Altre insussistenze attive	314	660	0	973
				4.086.031

PS04 –Sopravvenienze passive

Composizione delle sopravvenienze passive:

	Anno competenza 2012	Anno competenza 2011	Anno competenza 2010 e precedenti	Totale
Sopravvenienze passive ordinarie mobilità verso Aziende Sanitarie della Regione	7.427	840	0	8.267
Altre sopravvenienze passive ordinarie da Aziende Sanitarie della Regione (prestazioni sanitarie, progetti obiettivo fondi vincolati, conguaglio personale comandato)	2.574	724	572	3.870
Sopravvenienze passive dirigenza medica	0	268	13.191	13.460
Sopravvenienze passive ordinarie dirigenza non medica	275	0	111	386
Sopravvenienze passive ordinarie personale comparto	318	0	347	665
Sopravvenienze passive per prestazioni sanitarie da ospedali privati accreditati	14.444	18.104	302	32.851
Sopravvenienze passive verso terzi per acquisto di beni e servizi	395.612	188.684	230.740	815.035
Altre sopravvenienze passive verso terzi (assistenza neo-comunitari)	8.572	335	245.390	254.296
Sopravvenienze passive ordinarie Fondo Regionale Non Autosufficienza Rimini	5.004	407	0	5.411
Sopravvenienze passive ordinarie Fondo Regionale Non Autosufficienza Riccione	11.125	0	5.533	16.658
				1.150.899

PS05 –Insussistenze passive

Composizione delle insussistenze passive:

	Anno competenza 2012	Anno competenza 2011	Anno competenza 2010 e precedenti	Totale
Insussistenze dell'attivo mobilità da Aziende Sanitarie della Regione	22.694	0	0	22.694
Altre insussistenze dell'attivo da az.san.della Regione	50.076		629	50.705
Insussistenze passive verso terzi specialisti	0	0	20.000	20.000
Insussistenze passive prestazioni sanitarie da accreditati	17	0	64	81
Altre insussistenze passive verso terzi (storno fatture prestazioni sanitarie)	405.098	2.609	62.870	470.577
Insussistenze passive per acquisti di beni e servizi	9	0	0	9
				564.066

Altre informazioni

Informazione	Caso presente in azienda?	Se sì, illustrare
PS06. Esistono altre informazioni che si ritiene necessario fornire per soddisfare la regola generale secondo cui "Se le informazioni richieste da specifiche disposizioni di legge non sono sufficienti a dare una rappresentazione veritiera e corretta, si devono fornire le informazioni complementari necessarie allo scopo" (art 2423 cc)?	NO	

Modello Ministeriale CE anno 2013 confronto con anno 2012

codici Ministeriali	Descrizione Ministeriale	Modello Ministeriale CE Anno 2013	Modello Ministeriale CE Anno 2012
AA0000	A) Valore della produzione		
AA0010	A.1) Contributi in c/esercizio	527.829.533	541.709.349
AA0020	A.1.A) Contributi da Regione o Prov. Aut. per quota F.S. regionale	516.531.068	529.434.564
AA0030	A.1.A.1) da Regione o Prov. Aut. per quota F.S. regionale indistinto	510.397.825	521.675.955
AA0040	A.1.A.2) da Regione o Prov. Aut. per quota F.S. regionale vincolato	6.133.243	7.758.609
AA0050	A.1.B) Contributi c/esercizio (extra fondo)	10.119.445	11.721.043
AA0060	A.1.B.1) da Regione o Prov. Aut. (extra fondo)	7.125.937	10.162.983
AA0070	A.1.B.1.1) Contributi da Regione o Prov. Aut. (extra fondo) vincolati	6.985.325	8.162.983
AA0080	A.1.B.1.2) Contributi da Regione o Prov. Aut. (extra fondo) - Risorse aggiuntive da bilancio regionale a titolo di copertura <u>LEA</u>	0	
AA0090	A.1.B.1.3) Contributi da Regione o Prov. Aut. (extra fondo) - Risorse aggiuntive da bilancio regionale a titolo di copertura <u>extra LEA</u>	140.612	2.000.000
AA0100	A.1.B.1.4) Contributi da Regione o Prov. Aut. (extra fondo) - Altro	0	
AA0110	A.1.B.2) Contributi da Aziende sanitarie pubbliche della Regione o Prov. Aut. (extra fondo)	417.966	352.946
AA0120	A.1.B.2.1) Contributi da Aziende sanitarie pubbliche della Regione o Prov. Aut. (extra fondo) vincolati	417.966	352.946
AA0130	A.1.B.2.2) Contributi da Aziende sanitarie pubbliche della Regione o Prov. Aut. (extra fondo) altro	0	
AA0140	A.1.B.3) Contributi da altri soggetti pubblici (extra fondo)	2.575.542	1.205.114
AA0150	A.1.B.3.1) Contributi da altri soggetti pubblici (extra fondo) vincolati	7.105	12.500
AA0160	A.1.B.3.2) Contributi da altri soggetti pubblici (extra fondo) L. 210/92	788.176	808.763
AA0170	A.1.B.3.3) Contributi da altri soggetti pubblici (extra fondo) altro	1.780.261	383.851
AA0180	A.1.C) Contributi c/esercizio per ricerca	1.179.020	553.743
AA0190	A.1.C.1) Contributi da Ministero della Salute per ricerca corrente	0	
AA0200	A.1.C.2) Contributi da Ministero della Salute per ricerca finalizzata	0	
AA0210	A.1.C.3) Contributi da Regione ed altri soggetti pubblici per ricerca	929.920	553.743
AA0220	A.1.C.4) Contributi da privati per ricerca	249.100	
AA0230	A.1.D) Contributi c/esercizio da privati	0	
AA0240	A.2) Rettifica contributi c/esercizio per destinazione ad investimenti	-2.395.437	-420.671
AA0250	A.2.A) Rettifica contributi in c/esercizio per destinazione ad investimenti - da Regione o Prov. Aut. per quota F.S. regionale	-2.328.649	-420.671
AA0260	A.2.B) Rettifica contributi in c/esercizio per destinazione ad investimenti - altri contributi	-66.788	
AA0270	A.3) Utilizzo fondi per quote inutilizzate contributi vincolati di esercizi precedenti	2.944.377	818.158
AA0280	A.3.A) Utilizzo fondi per quote inutilizzate contributi di esercizi precedenti da Regione o Prov. Aut. per quota F.S. regionale vincolato	2.376.656	694.288
AA0290	A.3.B) Utilizzo fondi per quote inutilizzate contributi di esercizi precedenti da soggetti pubblici (extra fondo) vincolati	542.721	123.871
AA0300	A.3.C) Utilizzo fondi per quote inutilizzate contributi di esercizi precedenti per ricerca	25.000	
AA0310	A.3.D) Utilizzo fondi per quote inutilizzate contributi vincolati di esercizi precedenti da privati	0	
AA0320	A.4) Ricavi per prestazioni sanitarie e sociosanitarie a rilevanza sanitaria	82.008.019	81.054.410
AA0330	A.4.A) Ricavi per prestazioni sanitarie e sociosanitarie a rilevanza sanitaria erogate a soggetti pubblici	35.592.121	36.244.042

- NOTA INTEGRATIVA -

codici Ministeriali	Descrizione Ministeriale	Modello Ministeriale CE Anno 2013	Modello Ministeriale CE Anno 2012
AA0340	A.4.A.1) Ricavi per prestaz. sanitarie e sociosanitarie a rilevanza sanitaria erogate ad Aziende sanitarie pubbliche della Regione	11.694.279	11.899.335
AA0350	A.4.A.1.1) Prestazioni di ricovero	6.955.973	6.974.954
AA0360	A.4.A.1.2) Prestazioni di specialistica ambulatoriale	1.411.700	1.469.748
AA0370	A.4.A.1.3) Prestazioni di psichiatria residenziale e semiresidenziale	0	
AA0380	A.4.A.1.4) Prestazioni di File F	1.417.548	1.497.131
AA0390	A.4.A.1.5) Prestazioni servizi MMG, PLS, Contin. assistenziale	158.333	160.384
AA0400	A.4.A.1.6) Prestazioni servizi farmaceutica convenzionata	606.250	678.660
AA0410	A.4.A.1.7) Prestazioni termali	0	
AA0420	A.4.A.1.8) Prestazioni trasporto ambulanze ed elisoccorso	0	1.965
AA0430	A.4.A.1.9) Altre prestazioni sanitarie e socio-sanitarie a rilevanza sanitaria	1.144.476	1.116.493
AA0440	A.4.A.2) Ricavi per prestaz. sanitarie e sociosanitarie a rilevanza sanitaria erogate ad altri soggetti pubblici	776.307	947.766
AA0450	A.4.A.3) Ricavi per prestaz. sanitarie e sociosanitarie a rilevanza sanitaria erogate a soggetti pubblici Extraregione	23.121.535	23.396.941
AA0460	A.4.A.3.1) Prestazioni di ricovero	15.335.374	14.500.000
AA0470	A.4.A.3.2) Prestazioni ambulatoriali	3.042.105	3.350.486
AA0480	A.4.A.3.3) Prestazioni di psichiatria non soggetta a compensazione (resid. e semiresid.)	0	
AA0490	A.4.A.3.4) Prestazioni di File F	1.389.048	1.271.188
AA0500	A.4.A.3.5) Prestazioni servizi MMG, PLS, Contin. assistenziale Extraregione	389.694	392.018
AA0510	A.4.A.3.6) Prestazioni servizi farmaceutica convenzionata Extraregione	1.041.921	1.085.703
AA0520	A.4.A.3.7) Prestazioni termali Extraregione	0	
AA0530	A.4.A.3.8) Prestazioni trasporto ambulanze ed elisoccorso Extraregione	820.125	828.675
AA0540	A.4.A.3.9) Altre prestazioni sanitarie e sociosanitarie a rilevanza sanitaria Extraregione	10.506	5.253
AA0550	A.4.A.3.10) Ricavi per cessione di emocomponenti e cellule staminali Extraregione	0	
AA0560	A.4.A.3.11) Ricavi per differenziale tariffe TUC	0	
AA0570	A.4.A.3.12) Altre prestazioni sanitarie e sociosanitarie a rilevanza sanitaria non soggette a compensazione Extraregione	726	4.618
AA0580	A.4.A.3.12.A) Prestazioni di assistenza riabilitativa non soggette a compensazione Extraregione	0	
AA0590	A.4.A.3.12.B) Altre prestazioni sanitarie e socio-sanitarie a rilevanza sanitaria non soggette a compensazione Extraregione	726	4.618
AA0600	A.4.A.3.13) Altre prestazioni sanitarie a rilevanza sanitaria - Mobilità attiva Internazionale	1.092.037	1.959.000
AA0610	A.4.B) Ricavi per prestazioni sanitarie e sociosanitarie a rilevanza sanitaria erogate da privati v/residenti Extraregione in compensazione (mobilità attiva)	32.097.927	30.722.125
AA0620	A.4.B.1) Prestazioni di ricovero da priv. Extraregione in compensazione (mobilità attiva)	26.375.147	25.534.525
AA0630	A.4.B.2) Prestazioni ambulatoriali da priv. Extraregione in compensazione (mobilità attiva)	2.793.675	2.447.906
AA0640	A.4.B.3) Prestazioni di File F da priv. Extraregione in compensazione (mobilità attiva)	0	
AA0650	A.4.B.4) Altre prestazioni sanitarie e sociosanitarie a rilevanza sanitaria erogate da privati v/residenti Extraregione in compensazione (mobilità attiva)	2.929.105	2.739.694
AA0660	A.4.C) Ricavi per prestazioni sanitarie e sociosanitarie a rilevanza sanitaria erogate a privati	5.936.710	5.692.992

- NOTA INTEGRATIVA -

codici Ministeriali	Descrizione Ministeriale	Modello Ministeriale CE Anno 2013	Modello Ministeriale CE Anno 2012
AA0670	A.4.D) Ricavi per prestazioni sanitarie erogate in regime di intramoenia	8.381.261	8.395.250
AA0680	A.4.D.1) Ricavi per prestazioni sanitarie intramoenia - Area ospedaliera	1.465.747	1.470.394
AA0690	A.4.D.2) Ricavi per prestazioni sanitarie intramoenia - Area specialistica	6.822.770	6.815.138
AA0700	A.4.D.3) Ricavi per prestazioni sanitarie intramoenia - Area sanità pubblica	92.744	109.717
AA0710	A.4.D.4) Ricavi per prestazioni sanitarie intramoenia - Consulenze (ex art. 55 c.1 lett. c), d) ed ex art. 57-58)	0	
AA0720	A.4.D.5) Ricavi per prestazioni sanitarie intramoenia - Consulenze (ex art. 55 c.1 lett. c), d) ed ex art. 57-58) (Aziende sanitarie pubbliche della Regione)	0	
AA0730	A.4.D.6) Ricavi per prestazioni sanitarie intramoenia - Altro	0	
AA0740	A.4.D.7) Ricavi per prestazioni sanitarie intramoenia - Altro (Aziende sanitarie pubbliche della Regione)	0	
AA0750	A.5) Concorsi, recuperi e rimborsi	3.939.937	4.513.882
AA0760	A.5.A) Rimborsi assicurativi	170.719	30.377
AA0770	A.5.B) Concorsi, recuperi e rimborsi da Regione	141.241	165.859
AA0780	A.5.B.1) Rimborso degli oneri stipendiali del personale dell'azienda in posizione di comando presso la Regione	141.241	165.859
AA0790	A.5.B.2) Altri concorsi, recuperi e rimborsi da parte della Regione	0	
AA0800	A.5.C) Concorsi, recuperi e rimborsi da Aziende sanitarie pubbliche della Regione	2.403.978	2.623.180
AA0810	A.5.C.1) Rimborso degli oneri stipendiali del personale dipendente dell'azienda in posizione di comando presso Aziende sanitarie pubbliche della Regione	519.961	747.525
AA0820	A.5.C.2) Rimborsi per acquisto beni da parte di Aziende sanitarie pubbliche della Regione	1.383	
AA0830	A.5.C.3) Altri concorsi, recuperi e rimborsi da parte di Aziende sanitarie pubbliche della Regione	1.882.634	1.875.655
AA0840	A.5.D) Concorsi, recuperi e rimborsi da altri soggetti pubblici	632.360	1.185.389
AA0850	A.5.D.1) Rimborso degli oneri stipendiali del personale dipendente dell'azienda in posizione di comando presso altri soggetti pubblici	268.673	246.849
AA0860	A.5.D.2) Rimborsi per acquisto beni da parte di altri soggetti pubblici	7.581	2.482
AA0870	A.5.D.3) Altri concorsi, recuperi e rimborsi da parte di altri soggetti pubblici	356.107	936.058
AA0880	A.5.E) Concorsi, recuperi e rimborsi da privati	591.639	509.077
AA0890	A.5.E.1) Rimborso da aziende farmaceutiche per Pay back	0	0
AA0900	A.5.E.1.1) Pay-back per il superamento del tetto della spesa farmaceutica territoriale	0	
AA0910	A.5.E.1.2) Pay-back per superamento del tetto della spesa farmaceutica ospedaliera	0	
AA0920	A.5.E.1.3) Ulteriore Pay-back	0	
AA0930	A.5.E.2) Altri concorsi, recuperi e rimborsi da privati	591.639	509.077
AA0940	A.6) Compartecipazione alla spesa per prestazioni sanitarie (Ticket)	10.387.111	10.192.759
AA0950	A.6.A) Compartecipazione alla spesa per prestazioni sanitarie - Ticket sulle prestazioni di specialistica ambulatoriale	9.847.351	9.712.280
AA0960	A.6.B) Compartecipazione alla spesa per prestazioni sanitarie - Ticket sul pronto soccorso	539.760	480.479
AA0970	A.6.C) Compartecipazione alla spesa per prestazioni sanitarie (Ticket) - Altro	0	
AA0980	A.7) Quota contributi c/capitale imputata all'esercizio	7.473.325	5.171.873

- NOTA INTEGRATIVA -

codici Ministeriali	Descrizione Ministeriale	Modello Ministeriale CE Anno 2013	Modello Ministeriale CE Anno 2012
AA0990	A.7.A) Quota imputata all'esercizio dei finanziamenti per investimenti dallo Stato	3.164.330	1.950.197
AA1000	A.7.B) Quota imputata all'esercizio dei finanziamenti per investimenti da Regione	535.805	186.294
AA1010	A.7.C) Quota imputata all'esercizio dei finanziamenti per beni di prima dotazione	2.755.832	2.180.882
AA1020	A.7.D) Quota imputata all'esercizio dei contributi in c/ esercizio FSR destinati ad investimenti	167.414	172
AA1030	A.7.E) Quota imputata all'esercizio degli altri contributi in c/ esercizio destinati ad investimenti	67.330	141.251
AA1040	A.7.F) Quota imputata all'esercizio di altre poste del patrimonio netto	782.615	713.078
AA1050	A.8) Incrementi delle immobilizzazioni per lavori interni	11.756	17.094
AA1060	A.9) Altri ricavi e proventi	1.934.824	1.871.598
AA1070	A.9.A) Ricavi per prestazioni non sanitarie	38.360	49.213
AA1080	A.9.B) Fitti attivi ed altri proventi da attività immobiliari	1.767.769	1.687.224
AA1090	A.9.C) Altri proventi diversi	128.695	135.162
AZ9999	Totale valore della produzione (A)	634.133.446	644.928.453
BA0000	B) Costi della produzione		
BA0010	B.1) Acquisti di beni	-78.335.339	-75.383.553
BA0020	B.1.A) Acquisti di beni sanitari	-74.315.837	-70.673.546
BA0030	B.1.A.1) Prodotti farmaceutici ed emoderivati	-24.208.088	-23.065.107
BA0040	B.1.A.1.1) Medicinali con AIC, ad eccezione di vaccini ed emoderivati di produzione regionale	-23.661.245	-22.775.033
BA0050	B.1.A.1.2) Medicinali senza AIC	-546.843	-290.074
BA0060	B.1.A.1.3) Emoderivati di produzione regionale	0	
BA0070	B.1.A.2) Sangue ed emocomponenti	-2.432.372	-2.378.601
BA0080	B.1.A.2.1) da pubblico (Aziende sanitarie pubbliche della Regione) – Mobilità intraregionale	-2.432.372	-2.378.601
BA0090	B.1.A.2.2) da pubblico (Aziende sanitarie pubbliche extra Regione) – Mobilità extraregionale	0	
BA0100	B.1.A.2.3) da altri soggetti	0	
BA0210	B.1.A.3) Dispositivi medici	-24.681.332	-24.731.641
BA0220	B.1.A.3.1) Dispositivi medici	-20.629.553	-20.597.177
BA0230	B.1.A.3.2) Dispositivi medici impiantabili attivi	-1.687.250	-1.757.948
BA0240	B.1.A.3.3) Dispositivi medico diagnostici in vitro (IVD)	-2.364.529	-2.376.516
BA0250	B.1.A.4) Prodotti dietetici	-128.000	-200.609
BA0260	B.1.A.5) Materiali per la profilassi (vaccini)	-1.749.858	-1.633.092
BA0270	B.1.A.6) Prodotti chimici	-42.647	-49.574
BA0280	B.1.A.7) Materiali e prodotti per uso veterinario	-3.115	-1.263
BA0290	B.1.A.8) Altri beni e prodotti sanitari	-284.724	-297.423
BA0300	B.1.A.9) Beni e prodotti sanitari da Aziende sanitarie pubbliche della Regione	-20.785.701	-18.316.236
BA0310	B.1.B) Acquisti di beni non sanitari	-4.019.502	-4.710.006
BA0320	B.1.B.1) Prodotti alimentari	-1.206.099	-1.153.195
BA0330	B.1.B.2) Materiali di guardaroba, di pulizia e di convivenza in genere	-608.291	-669.020
BA0340	B.1.B.3) Combustibili, carburanti e lubrificanti	-318.258	-367.880
BA0350	B.1.B.4) Supporti informatici e cancelleria	-513.395	-508.266
BA0360	B.1.B.5) Materiale per la manutenzione	-404.507	-816.664
BA0370	B.1.B.6) Altri beni e prodotti non sanitari	-968.970	-1.064.229
BA0380	B.1.B.7) Beni e prodotti non sanitari da Aziende sanitarie pubbliche della Regione	17	-130.752

- NOTA INTEGRATIVA -

codici Ministeriali	Descrizione Ministeriale	Modello Ministeriale CE Anno 2013	Modello Ministeriale CE Anno 2012
BA0390	B.2) Acquisti di servizi	-304.570.413	-309.093.737
BA0400	B.2.A) Acquisti servizi sanitari	-274.925.928	-275.370.974
BA0410	B.2.A.1) Acquisti servizi sanitari per medicina di base	-37.586.094	-37.555.027
BA0420	B.2.A.1.1) - da convenzione	-37.362.648	-37.348.609
BA0430	B.2.A.1.1.A) Costi per assistenza MMG	-25.505.372	-25.724.450
BA0440	B.2.A.1.1.B) Costi per assistenza PLS	-6.478.938	-6.559.854
BA0450	B.2.A.1.1.C) Costi per assistenza Continuità assistenziale	-2.252.118	-2.259.450
BA0460	B.2.A.1.1.D) Altro (medicina dei servizi, psicologi, medici 118, ecc)	-3.126.220	-2.804.855
BA0470	B.2.A.1.2) - da pubblico (Aziende sanitarie pubbliche della Regione) - Mobilità intraregionale	-127.446	-126.724
BA0480	B.2.A.1.3) - da pubblico (Aziende sanitarie pubbliche Extraregione) - Mobilità extraregionale	-96.000	-79.694
BA0490	B.2.A.2) Acquisti servizi sanitari per farmaceutica	-35.480.096	-36.699.634
BA0500	B.2.A.2.1) - da convenzione	-34.786.039	-35.990.318
BA0510	B.2.A.2.2) - da pubblico (Aziende sanitarie pubbliche della Regione)- Mobilità intraregionale	-441.057	-461.868
BA0520	B.2.A.2.3) - da pubblico (Extraregione)	-253.000	-247.448
BA0530	B.2.A.3) Acquisti servizi sanitari per assistenza specialistica ambulatoriale	-27.165.788	-26.962.071
BA0540	B.2.A.3.1) - da pubblico (Aziende sanitarie pubbliche della Regione)	-13.677.886	-13.631.333
BA0550	B.2.A.3.2) - da pubblico (altri soggetti pubbl. della Regione)	0	
BA0560	B.2.A.3.3) - da pubblico (Extraregione)	-2.232.963	-2.298.595
BA0570	B.2.A.3.4) - da privato - Medici SUMAI	-3.615.344	-3.681.211
BA0580	B.2.A.3.5) - da privato	-4.845.920	-4.903.027
BA0590	B.2.A.3.5.A) Servizi sanitari per assistenza specialistica da IRCCS privati e Policlinici privati	0	
BA0600	B.2.A.3.5.B) Servizi sanitari per assistenza specialistica da Ospedali Classificati privati	-5.211	
BA0610	B.2.A.3.5.C) Servizi sanitari per assistenza specialistica da Case di Cura private	-3.993.514	-4.092.129
BA0620	B.2.A.3.5.D) Servizi sanitari per assistenza specialistica da altri privati	-847.195	-810.898
BA0630	B.2.A.3.6) - da privato per cittadini non residenti - Extraregione (mobilità attiva in compensazione)	-2.793.675	-2.447.906
BA0640	B.2.A.4) Acquisti servizi sanitari per assistenza riabilitativa	-183.240	-377.949
BA0650	B.2.A.4.1) - da pubblico (Aziende sanitarie pubbliche della Regione)	0	
BA0660	B.2.A.4.2) - da pubblico (altri soggetti pubbl. della Regione)	0	
BA0670	B.2.A.4.3) - da pubblico (Extraregione) non soggetti a compensazione	0	
BA0680	B.2.A.4.4) - da privato (intraregionale)	-164.850	-355.235
BA0690	B.2.A.4.5) - da privato (extraregionale)	-18.390	-22.714
BA0700	B.2.A.5) Acquisti servizi sanitari per assistenza integrativa	-3.779.674	-3.936.574
BA0710	B.2.A.5.1) - da pubblico (Aziende sanitarie pubbliche della Regione)	0	
BA0720	B.2.A.5.2) - da pubblico (altri soggetti pubbl. della Regione)	-516.609	-518.930
BA0730	B.2.A.5.3) - da pubblico (Extraregione)	0	
BA0740	B.2.A.5.4) - da privato	-3.263.065	-3.417.643
BA0750	B.2.A.6) Acquisti servizi sanitari per assistenza protesica	-7.591.049	-7.844.010
BA0760	B.2.A.6.1) - da pubblico (Aziende sanitarie pubbliche della Regione)	-1.290	
BA0770	B.2.A.6.2) - da pubblico (altri soggetti pubbl. della Regione)	-434.215	-453.649
BA0780	B.2.A.6.3) - da pubblico (Extraregione)	0	
BA0790	B.2.A.6.4) - da privato	-7.155.544	-7.390.361
BA0800	B.2.A.7) Acquisti servizi sanitari per assistenza ospedaliera	-81.495.225	-80.351.266
BA0810	B.2.A.7.1) - da pubblico (Aziende sanitarie pubbliche della Regione)	-17.372.276	-16.946.427
BA0820	B.2.A.7.2) - da pubblico (altri soggetti pubbl. della Regione)	0	

- NOTA INTEGRATIVA -

codici Ministeriali	Descrizione Ministeriale	Modello Ministeriale CE Anno 2013	Modello Ministeriale CE Anno 2012
BA0830	B.2.A.7.3) - da pubblico (Extraregione)	-12.406.801	-11.123.849
BA0840	B.2.A.7.4) - da privato	-25.341.000	-26.746.465
BA0850	B.2.A.7.4.A) Servizi sanitari per assistenza ospedaliera da IRCCS privati e Policlinici privati	0	
BA0860	B.2.A.7.4.B) Servizi sanitari per assistenza ospedaliera da Ospedali Classificati privati	0	
BA0870	B.2.A.7.4.C) Servizi sanitari per assistenza ospedaliera da Case di Cura private	-25.214.928	-26.613.347
BA0880	B.2.A.7.4.D) Servizi sanitari per assistenza ospedaliera da altri privati	-126.072	-133.118
BA0890	B.2.A.7.5) - da privato per cittadini non residenti - Extraregione (mobilità attiva in compensazione)	-26.375.147	-25.534.525
BA0900	B.2.A.8) Acquisto prestazioni di psichiatria residenziale e semiresidenziale	-5.855.302	-6.286.816
BA0910	B.2.A.8.1) - da pubblico (Aziende sanitarie pubbliche della Regione)	0	
BA0920	B.2.A.8.2) - da pubblico (altri soggetti pubbl. della Regione)	-103.873	-118.387
BA0930	B.2.A.8.3) - da pubblico (Extraregione) - non soggette a compensazione	0	-1.318
BA0940	B.2.A.8.4) - da privato (intraregionale)	-4.630.019	-4.882.439
BA0950	B.2.A.8.5) - da privato (extraregionale)	-1.121.409	-1.284.672
BA0960	B.2.A.9) Acquisto prestazioni di distribuzione farmaci File F	-2.533.930	-2.402.362
BA0970	B.2.A.9.1) - da pubblico (Aziende sanitarie pubbliche della Regione) - Mobilità intraregionale	-1.037.525	-1.053.369
BA0980	B.2.A.9.2) - da pubblico (altri soggetti pubbl. della Regione)	-30.444	-21.414
BA0990	B.2.A.9.3) - da pubblico (Extraregione)	-1.330.000	-1.234.763
BA1000	B.2.A.9.4) - da privato (intraregionale)	-135.962	-92.816
BA1010	B.2.A.9.5) - da privato (extraregionale)	0	
BA1020	B.2.A.9.6) - da privato per cittadini non residenti - Extraregione (mobilità attiva in compensazione)	0	
BA1030	B.2.A.10) Acquisto prestazioni termali in convenzione	-4.248.328	-4.052.515
BA1040	B.2.A.10.1) - da pubblico (Aziende sanitarie pubbliche della Regione) - Mobilità intraregionale	0	
BA1050	B.2.A.10.2) - da pubblico (altri soggetti pubbl. della Regione)	0	
BA1060	B.2.A.10.3) - da pubblico (Extraregione)	-245.000	-294.023
BA1070	B.2.A.10.4) - da privato	-1.074.223	-1.018.798
BA1080	B.2.A.10.5) - da privato per cittadini non residenti - Extraregione (mobilità attiva in compensazione)	-2.929.105	-2.739.694
BA1090	B.2.A.11) Acquisto prestazioni di trasporto sanitario	-5.824.943	-6.048.075
BA1100	B.2.A.11.1) - da pubblico (Aziende sanitarie pubbliche della Regione) - Mobilità intraregionale	0	
BA1110	B.2.A.11.2) - da pubblico (altri soggetti pubbl. della Regione)	0	
BA1120	B.2.A.11.3) - da pubblico (Extraregione)	-136.000	-149.265
BA1130	B.2.A.11.4) - da privato	-5.688.943	-5.898.810
BA1140	B.2.A.12) Acquisto prestazioni Socio-Sanitarie a rilevanza sanitaria	-43.681.333	-43.736.828
BA1150	B.2.A.12.1) - da pubblico (Aziende sanitarie pubbliche della Regione) - Mobilità intraregionale	-1.235.711	-1.245.032
BA1160	B.2.A.12.2) - da pubblico (altri soggetti pubblici della Regione)	-8.108.209	-8.756.820
BA1170	B.2.A.12.3) - da pubblico (Extraregione) non soggette a compensazione	0	
BA1180	B.2.A.12.4) - da privato (intraregionale)	-34.301.090	-33.581.554
BA1190	B.2.A.12.5) - da privato (extraregionale)	-36.323	-153.421
BA1200	B.2.A.13) Compartecipazione al personale per att. libero-prof. (intramoenia)	-5.924.069	-6.199.630

- NOTA INTEGRATIVA -

codici Ministeriali	Descrizione Ministeriale	Modello Ministeriale CE Anno 2013	Modello Ministeriale CE Anno 2012
BA1210	B.2.A.13.1) Compartecipazione al personale per att. libero professionale intramoenia - Area ospedaliera	-1.105.729	-1.144.157
BA1220	B.2.A.13.2) Compartecipazione al personale per att. libero professionale intramoenia- Area specialistica	-4.609.705	-4.838.191
BA1230	B.2.A.13.3) Compartecipazione al personale per att. libero professionale intramoenia - Area sanità pubblica	-208.634	-192.631
BA1240	B.2.A.13.4) Compartecipazione al personale per att. libero professionale intramoenia - Consulenze (ex art. 55 c.1 lett. c), d) ed ex Art. 57-58)	0	
BA1250	B.2.A.13.5) Compartecipazione al personale per att. libero professionale intramoenia - Consulenze (ex art. 55 c.1 lett. c), d) ed ex Art. 57-58) (Aziende sanitarie pubbliche della Regione)	0	-24.651
BA1260	B.2.A.13.6) Compartecipazione al personale per att. libero professionale intramoenia - Altro	0	
BA1270	B.2.A.13.7) Compartecipazione al personale per att. libero professionale intramoenia - Altro (Aziende sanitarie pubbliche della Regione)	0	
BA1280	B.2.A.14) Rimborsi, assegni e contributi sanitari	-4.490.789	-4.792.747
BA1290	B.2.A.14.1) Contributi ad associazioni di volontariato	-15.500	-95.771
BA1300	B.2.A.14.2) Rimborsi per cure all'estero	-40.548	-32.615
BA1310	B.2.A.14.3) Contributi a società partecipate e/o enti dipendenti della Regione	0	
BA1320	B.2.A.14.4) Contributo Legge 210/92	-788.176	-808.763
BA1330	B.2.A.14.5) Altri rimborsi, assegni e contributi	-3.646.566	-3.855.599
BA1340	B.2.A.14.6) Rimborsi, assegni e contributi v/Aziende sanitarie pubbliche della Regione	0	
BA1350	B.2.A.15) Consulenze, Collaborazioni, Interinale e altre prestazioni di lavoro sanitarie e sociosanitarie	-4.440.606	-4.230.762
BA1360	B.2.A.15.1) Consulenze sanitarie e sociosan. da Aziende sanitarie pubbliche della Regione	-226.087	-331.570
BA1370	B.2.A.15.2) Consulenze sanitarie e sociosanit. da terzi - Altri soggetti pubblici	-1.500	-900
BA1380	B.2.A.15.3) Consulenze, Collaborazioni, Interinale e altre prestazioni di lavoro sanitarie e socios. da privato	-4.213.019	-3.898.291
BA1390	B.2.A.15.3.A) Consulenze sanitarie da privato - articolo 55, comma 2, CCNL 8 giugno 2000	-1.418.965	-322.575
BA1400	B.2.A.15.3.B) Altre consulenze sanitarie e sociosanitarie da privato	-1.616.805	-1.818.589
BA1410	B.2.A.15.3.C) Collaborazioni coordinate e continuative sanitarie e socios. da privato	-37.800	-29.857
BA1420	B.2.A.15.3.D) Indennità a personale universitario - area sanitaria	-50.625	-50.356
BA1430	B.2.A.15.3.E) Lavoro interinale - area sanitaria	0	-252.525
BA1440	B.2.A.15.3.F) Altre collaborazioni e prestazioni di lavoro - area sanitaria	-1.088.823	-1.424.390
BA1450	B.2.A.15.4) Rimborso oneri stipendiali del personale sanitario in comando	0	0
BA1460	B.2.A.15.4.A) Rimborso oneri stipendiali personale sanitario in comando da Aziende sanitarie pubbliche della Regione	0	
BA1470	B.2.A.15.4.B) Rimborso oneri stipendiali personale sanitario in comando da Regioni, soggetti pubblici e da Università	0	
BA1480	B.2.A.15.4.C) Rimborso oneri stipendiali personale sanitario in comando da aziende di altre Regioni (Extraregione)	0	
BA1490	B.2.A.16) Altri servizi sanitari e sociosanitari a rilevanza sanitaria	-4.645.462	-3.894.708
BA1500	B.2.A.16.1) Altri servizi sanitari e sociosanitari a rilevanza sanitaria da pubblico - Aziende sanitarie pubbliche della Regione	-713.004	-616.367

- NOTA INTEGRATIVA -

codici Ministeriali	Descrizione Ministeriale	Modello Ministeriale CE Anno 2013	Modello Ministeriale CE Anno 2012
BA1510	B.2.A.16.2) Altri servizi sanitari e sociosanitari a rilevanza sanitaria da pubblico - Altri soggetti pubblici della Regione	-154.044	-97.767
BA1520	B.2.A.16.3) Altri servizi sanitari e sociosanitari a rilevanza sanitaria da pubblico (Extraregione)	0	
BA1530	B.2.A.16.4) Altri servizi sanitari da privato	-2.686.377	-2.280.575
BA1540	B.2.A.16.5) Costi per servizi sanitari - Mobilità internazionale passiva	-1.092.037	-900.000
BA1550	B.2.A.17) Costi per differenziale tariffe TUC	0	
BA1560	B.2.B) Acquisti di servizi non sanitari	-29.644.485	-33.722.763
BA1570	B.2.B.1) Servizi non sanitari	-28.360.625	-31.811.809
BA1580	B.2.B.1.1) Lavanderia	-4.826.789	-4.642.940
BA1590	B.2.B.1.2) Pulizia	-10.661.208	-10.580.972
BA1600	B.2.B.1.3) Mensa	-185.639	-140.418
BA1610	B.2.B.1.4) Riscaldamento	-73.062	
BA1620	B.2.B.1.5) Servizi di assistenza informatica	-1.319.621	-1.096.036
BA1630	B.2.B.1.6) Servizi trasporti (non sanitari)	-774.458	-654.514
BA1640	B.2.B.1.7) Smaltimento rifiuti	-813.130	-1.208.535
BA1650	B.2.B.1.8) Utenze telefoniche	-573.384	-583.958
BA1660	B.2.B.1.9) Utenze elettricità	-2.440.360	-3.621.164
BA1670	B.2.B.1.10) Altre utenze	-3.157.523	-3.451.585
BA1680	B.2.B.1.11) Premi di assicurazione	-676.012	-3.560.923
BA1690	B.2.B.1.11.A) Premi di assicurazione - R.C. Professionale	-326.530	-3.387.134
BA1700	B.2.B.1.11.B) Premi di assicurazione - Altri premi assicurativi	-349.482	-173.790
BA1710	B.2.B.1.12) Altri servizi non sanitari	-2.859.439	-2.270.764
BA1720	B.2.B.1.12.A) Altri servizi non sanitari da pubblico (Aziende sanitarie pubbliche della Regione)	-144.708	-26.033
BA1730	B.2.B.1.12.B) Altri servizi non sanitari da altri soggetti pubblici	-19.998	
BA1740	B.2.B.1.12.C) Altri servizi non sanitari da privato	-2.694.733	-2.244.731
BA1750	B.2.B.2) Consulenze, Collaborazioni, Interinale e altre prestazioni di lavoro non sanitarie	-818.265	-1.238.187
BA1760	B.2.B.2.1) Consulenze non sanitarie da Aziende sanitarie pubbliche della Regione	-18.182	-14.151
BA1770	B.2.B.2.2) Consulenze non sanitarie da Terzi - Altri soggetti pubblici	-3.870	
BA1780	B.2.B.2.3) Consulenze, Collaborazioni, Interinale e altre prestazioni di lavoro non sanitarie da privato	-796.213	-1.179.247
BA1790	B.2.B.2.3.A) Consulenze non sanitarie da privato	-342.325	-437.612
BA1800	B.2.B.2.3.B) Collaborazioni coordinate e continuative non sanitarie da privato	-105.729	-286.727
BA1810	B.2.B.2.3.C) Indennità a personale universitario - area non sanitaria	0	
BA1820	B.2.B.2.3.D) Lavoro interinale - area non sanitaria	-122.409	-164.722
BA1830	B.2.B.2.3.E) Altre collaborazioni e prestazioni di lavoro - area non sanitaria	-225.750	-290.186
BA1840	B.2.B.2.4) Rimborso oneri stipendiali del personale non sanitario in comando	0	-44.789
BA1850	B.2.B.2.4.A) Rimborso oneri stipendiali personale non sanitario in comando da Aziende sanitarie pubbliche della Regione	0	-37.773
BA1860	B.2.B.2.4.B) Rimborso oneri stipendiali personale non sanitario in comando da Regione, soggetti pubblici e da Università	0	-7.016
BA1870	B.2.B.2.4.C) Rimborso oneri stipendiali personale non sanitario in comando da aziende di altre Regioni (Extraregione)	0	
BA1880	B.2.B.3) Formazione (esternalizzata e non)	-465.596	-672.767
BA1890	B.2.B.3.1) Formazione (esternalizzata e non) da pubblico	-30.084	-184.529
BA1900	B.2.B.3.2) Formazione (esternalizzata e non) da privato	-435.512	-488.238
BA1910	B.3) Manutenzione e riparazione (ordinaria esternalizzata)	-8.477.050	-11.009.935

- NOTA INTEGRATIVA -

codici Ministeriali	Descrizione Ministeriale	Modello Ministeriale CE Anno 2013	Modello Ministeriale CE Anno 2012
BA1920	B.3.A) Manutenzione e riparazione ai fabbricati e loro pertinenze	-3.608.293	-5.922.410
BA1930	B.3.B) Manutenzione e riparazione agli impianti e macchinari	-46.110	-35.672
BA1940	B.3.C) Manutenzione e riparazione alle attrezzature sanitarie e scientifiche	-3.480.221	-3.724.027
BA1950	B.3.D) Manutenzione e riparazione ai mobili e arredi	-437	-436
BA1960	B.3.E) Manutenzione e riparazione agli automezzi	-502.338	-421.769
BA1970	B.3.F) Altre manutenzioni e riparazioni	-839.650	-905.621
BA1980	B.3.G) Manutenzioni e riparazioni da Aziende sanitarie pubbliche della Regione	0	
BA1990	B.4) Godimento di beni di terzi	-4.957.497	-4.093.517
BA2000	B.4.A) Fitti passivi	-1.871.606	-1.834.687
BA2010	B.4.B) Canoni di noleggio	-2.988.423	-2.063.093
BA2020	B.4.B.1) Canoni di noleggio - area sanitaria	-2.317.792	-1.389.734
BA2030	B.4.B.2) Canoni di noleggio - area non sanitaria	-670.631	-673.360
BA2040	B.4.C) Canoni di leasing	-97.468	-195.737
BA2050	B.4.C.1) Canoni di leasing - area sanitaria	0	
BA2060	B.4.C.2) Canoni di leasing - area non sanitaria	-97.468	-195.737
BA2070	B.4.D) Locazioni e noleggi da Aziende sanitarie pubbliche della Regione	0	
BA2080	Totale Costo del personale	-197.843.432	-197.517.480
BA2090	B.5) Personale del ruolo sanitario	-157.874.807	-157.751.369
BA2100	B.5.A) Costo del personale dirigente ruolo sanitario	-71.105.814	-70.900.484
BA2110	B.5.A.1) Costo del personale dirigente medico	-64.610.063	-64.798.694
BA2120	B.5.A.1.1) Costo del personale dirigente medico - tempo indeterminato	-59.837.041	-60.944.636
BA2130	B.5.A.1.2) Costo del personale dirigente medico - tempo determinato	-4.773.022	-3.854.058
BA2140	B.5.A.1.3) Costo del personale dirigente medico - altro	0	
BA2150	B.5.A.2) Costo del personale dirigente non medico	-6.495.751	-6.101.790
BA2160	B.5.A.2.1) Costo del personale dirigente non medico - tempo indeterminato	-5.527.522	-5.411.640
BA2170	B.5.A.2.2) Costo del personale dirigente non medico - tempo determinato	-968.229	-690.150
BA2180	B.5.A.2.3) Costo del personale dirigente non medico - altro	0	
BA2190	B.5.B) Costo del personale comparto ruolo sanitario	-86.768.993	-86.850.885
BA2200	B.5.B.1) Costo del personale comparto ruolo sanitario - tempo indeterminato	-79.491.121	-79.280.739
BA2210	B.5.B.2) Costo del personale comparto ruolo sanitario - tempo determinato	-7.277.872	-7.570.146
BA2220	B.5.B.3) Costo del personale comparto ruolo sanitario - altro	0	
BA2230	B.6) Personale del ruolo professionale	-765.066	-796.014
BA2240	B.6.A) Costo del personale dirigente ruolo professionale	-765.066	-796.014
BA2250	B.6.A.1) Costo del personale dirigente ruolo professionale - tempo indeterminato	-665.049	-682.080
BA2260	B.6.A.2) Costo del personale dirigente ruolo professionale - tempo determinato	-100.017	-113.934
BA2270	B.6.A.3) Costo del personale dirigente ruolo professionale - altro	0	
BA2280	B.6.B) Costo del personale comparto ruolo professionale	0	0
BA2290	B.6.B.1) Costo del personale comparto ruolo professionale - tempo indeterminato	0	
BA2300	B.6.B.2) Costo del personale comparto ruolo professionale - tempo determinato	0	
BA2310	B.6.B.3) Costo del personale comparto ruolo professionale - altro	0	
BA2320	B.7) Personale del ruolo tecnico	-24.405.526	-24.487.816

- NOTA INTEGRATIVA -

codici Ministeriali	Descrizione Ministeriale	Modello Ministeriale CE Anno 2013	Modello Ministeriale CE Anno 2012
BA2330	B.7.A) Costo del personale dirigente ruolo tecnico	-555.617	-599.424
BA2340	B.7.A.1) Costo del personale dirigente ruolo tecnico - tempo indeterminato	-427.975	-468.424
BA2350	B.7.A.2) Costo del personale dirigente ruolo tecnico - tempo determinato	-127.641	-131.000
BA2360	B.7.A.3) Costo del personale dirigente ruolo tecnico - altro	0	
BA2370	B.7.B) Costo del personale comparto ruolo tecnico	-23.849.910	-23.888.392
BA2380	B.7.B.1) Costo del personale comparto ruolo tecnico - tempo indeterminato	-20.724.786	-20.803.470
BA2390	B.7.B.2) Costo del personale comparto ruolo tecnico - tempo determinato	-3.125.123	-3.084.922
BA2400	B.7.B.3) Costo del personale comparto ruolo tecnico - altro	0	
BA2410	B.8) Personale del ruolo amministrativo	-14.798.032	-14.482.282
BA2420	B.8.A) Costo del personale dirigente ruolo amministrativo	-1.070.368	-1.084.940
BA2430	B.8.A.1) Costo del personale dirigente ruolo amministrativo - tempo indeterminato	-943.909	-913.066
BA2440	B.8.A.2) Costo del personale dirigente ruolo amministrativo - tempo determinato	-126.459	-171.874
BA2450	B.8.A.3) Costo del personale dirigente ruolo amministrativo - altro	0	
BA2460	B.8.B) Costo del personale comparto ruolo amministrativo	-13.727.664	-13.397.342
BA2470	B.8.B.1) Costo del personale comparto ruolo amministrativo - tempo indeterminato	-11.950.698	-11.668.843
BA2480	B.8.B.2) Costo del personale comparto ruolo amministrativo - tempo determinato	-1.776.966	-1.728.499
BA2490	B.8.B.3) Costo del personale comparto ruolo amministrativo - altro	0	
BA2500	B.9) Oneri diversi di gestione	-1.354.323	-1.039.890
BA2510	B.9.A) Imposte e tasse (escluso IRAP e IRES)	-864.596	-363.077
BA2520	B.9.B) Perdite su crediti	0	-1.995
BA2530	B.9.C) Altri oneri diversi di gestione	-489.727	-674.818
BA2540	B.9.C.1) Indennità, rimborso spese e oneri sociali per gli Organi Direttivi e Collegio Sindacale	-451.719	-613.825
BA2550	B.9.C.2) Altri oneri diversi di gestione	-38.008	-60.993
BA2560	<u>Totale Ammortamenti</u>	<u>-16.812.692</u>	<u>-14.749.615</u>
BA2570	B.10) Ammortamenti delle immobilizzazioni immateriali	-854.341	-790.829
BA2580	B.11) Ammortamenti delle immobilizzazioni materiali	-15.958.350	-13.958.786
BA2590	B.12) Ammortamento dei fabbricati	-8.957.362	-6.676.046
BA2600	B.12.A) Ammortamenti fabbricati non strumentali (disponibili)	-399.183	-383.424
BA2610	B.12.B) Ammortamenti fabbricati strumentali (indisponibili)	-8.558.180	-6.292.623
BA2620	B.13) Ammortamenti delle altre immobilizzazioni materiali	-7.000.988	-7.282.740
BA2630	B.14) Svalutazione delle immobilizzazioni e dei crediti	-1.676.417	-2.113.427
BA2640	B.14.A) Svalutazione delle immobilizzazioni immateriali e materiali	0	
BA2650	B.14.B) Svalutazione dei crediti	-1.676.417	-2.113.427
BA2660	B.15) Variazione delle rimanenze	601.570	-1.317.651
BA2670	B.15.A) Variazione rimanenze sanitarie	609.402	-1.195.264
BA2680	B.15.B) Variazione rimanenze non sanitarie	-7.832	-122.387
BA2690	B.16) Accantonamenti dell'esercizio	-9.963.238	-12.897.992
BA2700	B.16.A) Accantonamenti per rischi	-2.921.508	-5.647.993
BA2710	B.16.A.1) Accantonamenti per cause civili ed oneri processuali	-805.558	-4.273.006
BA2720	B.16.A.2) Accantonamenti per contenzioso personale dipendente	0	
BA2730	B.16.A.3) Accantonamenti per rischi connessi all'acquisto di prestazioni sanitarie da privato	0	

- NOTA INTEGRATIVA -

codici Ministeriali	Descrizione Ministeriale	Modello Ministeriale CE Anno 2013	Modello Ministeriale CE Anno 2012
BA2740	B.16.A.4) Accantonamenti per copertura diretta dei rischi (autoassicurazione)	-2.115.950	
BA2750	B.16.A.5) Altri accantonamenti per rischi	0	-1.374.987
BA2760	B.16.B) Accantonamenti per premio di operosità (SUMAI)	-200.000	-200.000
BA2770	B.16.C) Accantonamenti per quote inutilizzate di contributi vincolati	-2.237.927	-2.949.034
BA2780	B.16.C.1) Accantonamenti per quote inutilizzate contributi da Regione e Prov. Aut. per quota F.S. vincolato	-93.999	-684.206
BA2790	B.16.C.2) Accantonamenti per quote inutilizzate contributi da soggetti pubblici (extra fondo) vincolati	-1.899.928	-2.068.828
BA2800	B.16.C.3) Accantonamenti per quote inutilizzate contributi da soggetti pubblici per ricerca	-244.000	-196.000
BA2810	B.16.C.4) Accantonamenti per quote inutilizzate contributi vincolati da privati	0	
BA2820	B.16.D) Altri accantonamenti	-4.603.803	-4.100.964
BA2830	B.16.D.1) Accantonamenti per interessi di mora	-126.510	-974.099
BA2840	B.16.D.2) Acc. Rinnovi convenzioni MMG/PLS/MCA	-266.791	-426.865
BA2850	B.16.D.3) Acc. Rinnovi convenzioni Medici Sumai	0	
BA2860	B.16.D.4) Acc. Rinnovi contratt.: dirigenza medica	0	
BA2870	B.16.D.5) Acc. Rinnovi contratt.: dirigenza non medica	0	
BA2880	B.16.D.6) Acc. Rinnovi contratt.: comparto	0	
BA2890	B.16.D.7) Altri accantonamenti	-4.210.501	-2.700.000
BZ9999	Totale costi della produzione (B)	-623.388.832	-629.216.796
CA0000	C) Proventi e oneri finanziari	0	
CA0010	C.1) Interessi attivi	592	24.164
CA0020	C.1.A) Interessi attivi su c/tesoreria unica	0	
CA0030	C.1.B) Interessi attivi su c/c postali e bancari	592	24.161
CA0040	C.1.C) Altri interessi attivi	0	3
CA0050	C.2) Altri proventi	8.575	320
CA0060	C.2.A) Proventi da partecipazioni	250	250
CA0070	C.2.B) Proventi finanziari da crediti iscritti nelle immobilizzazioni	0	
CA0080	C.2.C) Proventi finanziari da titoli iscritti nelle immobilizzazioni	8.246	
CA0090	C.2.D) Altri proventi finanziari diversi dai precedenti	0	
CA0100	C.2.E) Utili su cambi	79	70
CA0110	C.3) Interessi passivi	-1.366.004	-3.016.749
CA0120	C.3.A) Interessi passivi su anticipazioni di cassa	-117.402	-82.930
CA0130	C.3.B) Interessi passivi su mutui	-711.041	-1.261.066
CA0140	C.3.C) Altri interessi passivi	-537.562	-1.672.753
CA0150	C.4) Altri oneri	-12.342	-14.019
CA0160	C.4.A) Altri oneri finanziari	-12.249	-13.540
CA0170	C.4.B) Perdite su cambi	-93	-479
CZ9999	Totale proventi e oneri finanziari (C)	-1.369.179	-3.006.285
DA0000	D) Rettifiche di valore di attività finanziarie	0	
DA0010	D.1) Rivalutazioni	0	
DA0020	D.2) Svalutazioni	-225.753	
DZ9999	Totale rettifiche di valore di attività finanziarie (D)	-225.753	0
EA0000	E) Proventi e oneri straordinari	0	
EA0010	E.1) Proventi straordinari	7.308.013	6.708.425
EA0020	E.1.A) Plusvalenze	14.640	32.338
EA0030	E.1.B) Altri proventi straordinari	7.293.373	6.676.087

- NOTA INTEGRATIVA -

codici Ministeriali	Descrizione Ministeriale	Modello Ministeriale CE Anno 2013	Modello Ministeriale CE Anno 2012
EA0040	E.1.B.1) Proventi da donazioni e liberalità diverse	65.425	42.530
EA0050	E.1.B.2) Sopravvenienze attive	3.141.917	3.641.290
EA0060	E.1.B.2.1) Sopravvenienze attive v/Aziende sanitarie pubbliche della Regione	50.023	382.675
EA0070	E.1.B.2.2) Sopravvenienze attive v/terzi	3.091.894	3.258.615
EA0080	E.1.B.2.2.A) Sopravvenienze attive v/terzi relative alla mobilità extraregionale	0	
EA0090	E.1.B.2.2.B) Sopravvenienze attive v/terzi relative al personale	460.717	114.534
EA0100	E.1.B.2.2.C) Sopravvenienze attive v/terzi relative alle convenzioni con medici di base	0	
EA0110	E.1.B.2.2.D) Sopravvenienze attive v/terzi relative alle convenzioni per la specialistica	0	
EA0120	E.1.B.2.2.E) Sopravvenienze attive v/terzi relative all'acquisto prestaz. sanitarie da operatori accreditati	0	
EA0130	E.1.B.2.2.F) Sopravvenienze attive v/terzi relative all'acquisto di beni e servizi	0	3.000
EA0140	E.1.B.2.2.G) Altre sopravvenienze attive v/terzi	2.631.177	3.141.081
EA0150	E.1.B.3) Insussistenze attive	4.086.031	2.992.266
EA0160	E.1.B.3.1) Insussistenze attive v/Aziende sanitarie pubbliche della Regione	31.929	45.238
EA0170	E.1.B.3.2) Insussistenze attive v/terzi	4.054.102	2.947.028
EA0180	E.1.B.3.2.A) Insussistenze attive v/terzi relative alla mobilità extraregionale	0	
EA0190	E.1.B.3.2.B) Insussistenze attive v/terzi relative al personale	1.023.774	24.058
EA0200	E.1.B.3.2.C) Insussistenze attive v/terzi relative alle convenzioni con medici di base	0	
EA0210	E.1.B.3.2.D) Insussistenze attive v/terzi relative alle convenzioni per la specialistica	0	
EA0220	E.1.B.3.2.E) Insussistenze attive v/terzi relative all'acquisto prestaz. sanitarie da operatori accreditati	177.829	1.104.625
EA0230	E.1.B.3.2.F) Insussistenze attive v/terzi relative all'acquisto di beni e servizi	2.851.525	1.818.280
EA0240	E.1.B.3.2.G) Altre insussistenze attive v/terzi	973	65
EA0250	E.1.B.4) Altri proventi straordinari	0	
EA0260	E.2) Oneri straordinari	-1.737.830	-4.475.414
EA0270	E.2.A) Minusvalenze	-86	
EA0280	E.2.B) Altri oneri straordinari	-1.737.744	-4.475.414
EA0290	E.2.B.1) Oneri tributari da esercizi precedenti	0	
EA0300	E.2.B.2) Oneri da cause civili ed oneri processuali	-22.779	-50.610
EA0310	E.2.B.3) Sopravvenienze passive	-1.150.899	-3.157.484
EA0320	E.2.B.3.1) Sopravvenienze passive v/Aziende sanitarie pubbliche della Regione	-12.136	-150.620
EA0330	E.2.B.3.1.A) Sopravvenienze passive v/Aziende sanitarie pubbliche relative alla mobilità intraregionale	-8.267	-10.635
EA0340	E.2.B.3.1.B) Altre sopravvenienze passive v/Aziende sanitarie pubbliche della Regione	-3.870	-139.985
EA0350	E.2.B.3.2) Sopravvenienze passive v/terzi	-1.138.763	-3.006.864
EA0360	E.2.B.3.2.A) Sopravvenienze passive v/terzi relative alla mobilità extraregionale	0	-631.660
EA0370	E.2.B.3.2.B) Sopravvenienze passive v/terzi relative al personale	-14.512	-811.095
EA0380	E.2.B.3.2.B.1) Soprav. passive v/terzi relative al personale - dirigenza medica	-13.460	-252.077
EA0390	E.2.B.3.2.B.2) Soprav. passive v/terzi relative al personale - dirigenza non medica	-386	-15.258

- NOTA INTEGRATIVA -

codici Ministeriali	Descrizione Ministeriale	Modello Ministeriale CE Anno 2013	Modello Ministeriale CE Anno 2012
EA0400	E.2.B.3.2.B.3) Soprav. passive v/terzi relative al personale - comparto	-666	-543.760
EA0410	E.2.B.3.2.C) Sopravvenienze passive v/terzi relative alle convenzioni con medici di base	0	
EA0420	E.2.B.3.2.D) Sopravvenienze passive v/terzi relative alle convenzioni per la specialistica	0	
EA0430	E.2.B.3.2.E) Sopravvenienze passive v/terzi relative all'acquisto prestazioni sanitarie da operatori accreditati	-32.851	-102.783
EA0440	E.2.B.3.2.F) Sopravvenienze passive v/terzi relative all'acquisto di beni e servizi	-815.035	-1.036.340
EA0450	E.2.B.3.2.G) Altre sopravvenienze passive v/terzi	-276.365	-424.987
EA0460	E.2.B.4) Insussistenze passive	-564.066	-1.267.320
EA0470	E.2.B.4.1) Insussistenze passive v/Aziende sanitarie pubbliche della Regione	-73.399	-43.162
EA0480	E.2.B.4.2) Insussistenze passive v/terzi	-490.667	-1.224.158
EA0490	E.2.B.4.2.A) Insussistenze passive v/terzi relative alla mobilità extraregionale	0	-1.140.261
EA0500	E.2.B.4.2.B) Insussistenze passive v/terzi relative al personale	0	
EA0510	E.2.B.4.2.C) Insussistenze passive v/terzi relative alle convenzioni con medici di base	0	
EA0520	E.2.B.4.2.D) Insussistenze passive v/terzi relative alle convenzioni per la specialistica	-20.000	
EA0530	E.2.B.4.2.E) Insussistenze passive v/terzi relative all'acquisto prestazioni sanitarie da operatori accreditati	-81	
EA0540	E.2.B.4.2.F) Insussistenze passive v/terzi relative all'acquisto di beni e servizi	-9	
EA0550	E.2.B.4.2.G) Altre insussistenze passive v/terzi	-470.577	-83.897
EA0560	E.2.B.5) Altri oneri straordinari	0	
EZ9999	Totale proventi e oneri straordinari (E)	5.570.183	2.233.010
XA0000	Risultato prima delle imposte (A - B +/- C +/- D +/- E)	14.719.866	14.938.382
YA0000	Imposte e tasse	0	
YA0010	Y.1) IRAP	-14.216.814	-14.499.245
YA0020	Y.1.A) IRAP relativa a personale dipendente	-13.174.467	-13.392.312
YA0030	Y.1.B) IRAP relativa a collaboratori e personale assimilato a lavoro dipendente	-609.816	-628.266
YA0040	Y.1.C) IRAP relativa ad attività di libera professione (intramoenia)	-432.531	-478.667
YA0050	Y.1.D) IRAP relativa ad attività commerciale	0	
YA0060	Y.2) IRES	-486.743	-438.743
YA0070	Y.2.A) IRES su attività istituzionale	-416.743	-438.743
YA0080	Y.2.B) IRES su attività commerciale	-70.000	
YA0090	Y.3) Accantonamento a F.do Imposte (Accertamenti, condoni, ecc.)	0	
YZ9999	Totale imposte e tasse	-14.703.557	-14.937.988
ZZ9999	RISULTATO DI ESERCIZIO	16.309	394

Modello Ministeriale SP anno 2013 confronto con anno 2012

		Stato Patrimoniale 2013	Stato Patrimoniale 2012
ATTIVO			
AAZ999	A) IMMOBILIZZAZIONI	277.047.994	276.208.470
AAA000	A.I) IMMOBILIZZAZIONI IMMATERIALI	2.422.213	2.107.768
AAA010	<i>A.I.1) Costi di impianto e di ampliamento</i>	0	0
AAA020	A.I.1.a) Costi di impianto e di ampliamento		
AAA030	A.I.1.b) F.do Amm.to costi di impianto e di ampliamento		
AAA040	<i>A.I.2) Costi di ricerca e sviluppo</i>	0	0
AAA050	A.I.2.a) Costi di ricerca e sviluppo		
AAA060	A.I.2.b) F.do Amm.to costi di ricerca e sviluppo		
AAA070	<i>A.I.3) Diritti di brevetto e diritti di utilizzazione delle opere d'ingegno</i>	1.498.140	1.555.613
AAA080	A.I.3.a) Diritti di brevetto e diritti di utilizzazione delle opere d'ingegno - derivanti dall'attività di ricerca		
AAA090	A.I.3.b) F.do Amm.to diritti di brevetto e diritti di utilizzazione delle opere d'ingegno - derivanti dall'attività di ricerca		
AAA100	A.I.3.c) Diritti di brevetto e diritti di utilizzazione delle opere d'ingegno - altri	12.293.086	11.712.208
AAA110	A.I.3.d) F.do Amm.to diritti di brevetto e diritti di utilizzazione delle opere d'ingegno - altri	-10.794.946	-10.156.595
AAA120	<i>A.I.4) Immobilizzazioni immateriali in corso e acconti</i>		
AAA130	<i>A.I.5) Altre immobilizzazioni immateriali</i>	924.073	552.155
AAA140	A.I.5.a) Concessioni, licenze, marchi e diritti simili		
AAA150	A.I.5.b) F.do Amm.to concessioni, licenze, marchi e diritti simili		
AAA160	A.I.5.c) Migliorie su beni di terzi	2.072.765	1.484.856
AAA170	A.I.5.d) F.do Amm.to migliorie su beni di terzi	-1.307.050	-1.159.969
AAA180	A.I.5.e) Pubblicità		
AAA190	A.I.5.f) F.do Amm.to pubblicità		
AAA200	A.I.5.g) Altre immobilizzazioni immateriali	1.198.279	1.198.279
AAA210	A.I.5.h) F.do Amm.to altre immobilizzazioni immateriali	-1.039.921	-971.011
AAA220	<i>A.I.6) Fondo Svalutazione immobilizzazioni immateriali</i>	0	0
AAA230	A.I.6.a) F.do Svalut. Costi di impianto e di ampliamento		
AAA240	A.I.6.b) F.do Svalut. Costi di ricerca e sviluppo		
AAA250	A.I.6.c) F.do Svalut. Diritti di brevetto e diritti di utilizzazione delle opere d'ingegno		
AAA260	A.I.6.d) F.do Svalut. Altre immobilizzazioni immateriali		
AAA270	A.II) IMMOBILIZZAZIONI MATERIALI	273.267.720	272.516.888
AAA280	<i>A.II.1) Terreni</i>	11.825.310	11.778.931
AAA290	<i>A.II.1.a) Terreni disponibili</i>	11.825.310	11.778.931
AAA300	<i>A.II.1.b) Terreni indisponibili</i>		
AAA310	<i>A.II.2) Fabbricati</i>	229.060.140	230.798.283

- NOTA INTEGRATIVA -

		Stato Patrimoniale 2013	Stato Patrimoniale 2012
AAA320	<i>A.II.2.a) Fabbricati non strumentali (disponibili)</i>	11.402.254	11.382.492
AAA330	A.II.2.a.1) Fabbricati non strumentali (disponibili)	13.531.784	13.145.274
AAA340	A.II.2.a.2) F.do Amm.to Fabbricati non strumentali (disponibili)	-2.129.530	-1.762.783
AAA350	<i>A.II.2.b) Fabbricati strumentali (indisponibili)</i>	217.657.887	219.415.791
AAA360	A.II.2.b.1) Fabbricati strumentali (indisponibili)	288.849.984	282.382.012
AAA370	A.II.2.b.2) F.do Amm.to Fabbricati strumentali (in- disponibili)	-71.192.097	-62.966.221
AAA380	<i>A.II.3) Impianti e macchinari</i>	1.256.125	1.308.827
AAA390	A.II.3.a) Impianti e macchinari	1.756.751	1.756.751
AAA400	A.II.3.b) F.do Amm.to Impianti e macchinari	-500.626	-447.923
AAA410	<i>A.II.4) Attrezzature sanitarie e scientifiche</i>	16.469.998	17.867.814
AAA420	A.II.4.a) Attrezzature sanitarie e scientifiche	76.060.011	76.151.204
AAA430	A.II.4.b) F.do Amm.to Attrezzature sanitarie e scientifi- che	-59.590.013	-58.283.390
AAA440	<i>A.II.5) Mobili e arredi</i>	1.642.932	1.804.724
AAA450	A.II.5.a) Mobili e arredi	13.034.011	12.666.188
AAA460	A.II.5.b) F.do Amm.to Mobili e arredi	-11.391.079	-10.861.464
AAA470	<i>A.II.6) Automezzi</i>	736.652	824.163
AAA480	A.II.6.a) Automezzi	2.912.217	2.688.607
AAA490	A.II.6.b) F.do Amm.to Automezzi	-2.175.565	-1.864.444
AAA500	<i>A.II.7) Oggetti d'arte</i>	742.599	742.599
AAA510	<i>A.II.8) Altre immobilizzazioni materiali</i>	815.791	766.876
AAA520	A.II.8.a) Altre immobilizzazioni materiali	14.052.294	14.059.193
AAA530	A.II.8.b) F.do Amm.to Altre immobilizzazioni materiali	-13.236.503	-13.292.317
AAA540	<i>A.II.9) Immobilizzazioni materiali in corso e acconti</i>	10.718.172	6.624.672
AAA550	<i>A.II.10) Fondo Svalutazione immobilizzazioni materiali</i>	0	0
AAA560	A.II.10.a) F.do Svalut. Terreni		
AAA570	A.II.10.b) F.do Svalut. Fabbricati		
AAA580	A.II.10.c) F.do Svalut. Impianti e macchinari		
AAA590	A.II.10.d) F.do Svalut. Attrezzature sanitarie e scientifi- che		
AAA600	A.II.10.e) F.do Svalut. Mobili e arredi		
AAA610	A.II.10.f) F.do Svalut. Automezzi		
AAA620	A.II.10.g) F.do Svalut. Oggetti d'arte		
AAA630	A.II.10.h) F.do Svalut. Altre immobilizzazioni materiali		
AAA640	A.III) IMMOBILIZZAZIONI FINANZIARIE	1.358.060	1.583.813
AAA650	<i>A.III.1) Crediti finanziari</i>	0	0
AAA660	A.III.1.a) Crediti finanziari v/Stato		
AAA670	A.III.1.b) Crediti finanziari v/Regione		
AAA680	A.III.1.c) Crediti finanziari v/partecipate		
AAA690	A.III.1.d) Crediti finanziari v/altri		
AAA700	<i>A.III.2) Titoli</i>	1.358.060	1.583.813
AAA710	A.III.2.a) Partecipazioni	1.358.060	1.583.813
AAA720	A.III.2.b) Altri titoli	0	0

- NOTA INTEGRATIVA -

		Stato Patrimoniale 2013	Stato Patrimoniale 2012
AAA730	A.III.2.b.1) Titoli di Stato		
AAA740	A.III.2.b.2) Altre Obbligazioni		
AAA750	A.III.2.b.3) Titoli azionari quotati in Borsa		
AAA760	A.III.2.b.4) Titoli diversi		
ABZ999	B) ATTIVO CIRCOLANTE	163.144.439	206.432.990
ABA000	B.I) RIMANENZE	9.299.003	8.702.395
<i>ABA010</i>	<i>B.I.1) Rimanenze beni sanitari</i>	<i>9.055.811</i>	<i>8.451.371</i>
ABA020	B.I.1.a) Prodotti farmaceutici ed emoderivati	5.086.305	4.724.412
ABA030	B.I.1.b) Sangue ed emocomponenti	140.347	520.147
ABA040	B.I.1.c) Dispositivi medici	3.395.772	2.840.224
ABA050	B.I.1.d) Prodotti dietetici	18.914	30.505
ABA060	B.I.1.e) Materiali per la profilassi (vaccini)	294.701	233.217
ABA070	B.I.1.f) Prodotti chimici	10.336	8.695
ABA080	B.I.1.g) Materiali e prodotti per uso veterinario	216	216
ABA090	B.I.1.h) Altri beni e prodotti sanitari	109.219	88.991
ABA100	B.I.1.i) Acconti per acquisto di beni e prodotti sanitari	0	4.962
<i>ABA110</i>	<i>B.I.2) Rimanenze beni non sanitari</i>	<i>243.192</i>	<i>251.024</i>
ABA120	B.I.2.a) Prodotti alimentari		
ABA130	B.I.2.b) Materiali di guardaroba, di pulizia, e di convivenza in genere	55.072	67.589
ABA140	B.I.2.c) Combustibili, carburanti e lubrificanti		
ABA150	B.I.2.d) Supporti informatici e cancelleria	127.426	119.745
ABA160	B.I.2.e) Materiale per la manutenzione		
ABA170	B.I.2.f) Altri beni e prodotti non sanitari	60.695	63.690
ABA180	B.I.2.g) Acconti per acquisto di beni e prodotti non sanitari		
ABA190	B.II) CREDITI	152.543.984	197.316.184
<i>ABA200</i>	<i>B.II.1) Crediti v/Stato</i>	<i>29.012.078</i>	<i>27.991.086</i>
ABA210	B.II.1.a) Crediti v/Stato per spesa corrente - Integrazione a norma del D.L.vo 56/2000		
ABA220	B.II.1.b) Crediti v/Stato per spesa corrente - FSN		
ABA230	B.II.1.c) Crediti v/Stato per mobilità attiva extraregion.		
ABA240	B.II.1.d) Crediti v/Stato per mobilità attiva internazion.	25.513.967	24.815.576
ABA250	B.II.1.e) Crediti v/Stato per acconto quota fabbisogno sanitario regionale standard		
ABA260	B.II.1.f) Crediti v/Stato per finanziamento sanitario aggiuntivo corrente		
ABA270	B.II.1.g) Crediti v/Stato per spesa corrente - altro	80	80
ABA280	B.II.1.h) Crediti v/Stato per finanziamenti per investimenti		
ABA290	B.II.1.i) Crediti v/Stato per ricerca	0	0
ABA300	B.II.1.i.1) Crediti v/Stato per ricerca corrente - Ministero della Salute		
ABA310	B.II.1.i.2) Crediti v/Stato per ricerca finalizzata - Ministero della Salute		
ABA320	B.II.1.i.3) Crediti v/Stato per ricerca - altre Amministrazioni centrali		

- NOTA INTEGRATIVA -

		Stato Patrimoniale 2013	Stato Patrimoniale 2012
ABA330	B.II.1.i.4) Crediti v/Stato per ricerca - finanziamenti per investimenti		
ABA340	B.II.1.l) Crediti v/prefetture	3.498.031	3.175.430
<i>ABA350</i>	<i>B.II.2) Crediti v/ Regione o Provincia Autonoma</i>	<i>110.964.963</i>	<i>151.084.130</i>
ABA360	B.II.2.a) Crediti v/Regione o Provincia Autonoma per spesa corrente	98.389.491	137.994.172
ABA370	B.II.2.a.1) Crediti v/Regione o Provincia Autonoma per spesa corrente - IRAP		
ABA380	B.II.2.a.2) Crediti v/Regione o Provincia Autonoma per spesa corrente - Addizionale IRPEF		
ABA390	B.II.2.a.3) Crediti v/Regione o Provincia Autonoma per quota FSR	57.918.854	72.658.960
ABA400	B.II.2.a.4) Crediti v/Regione o Provincia Autonoma per mobilità attiva intraregionale		
ABA410	B.II.2.a.5) Crediti v/Regione o Provincia Autonoma per mobilità attiva extraregionale	4.988.439	35.547.173
ABA420	B.II.2.a.6) Crediti v/Regione o Provincia Autonoma per acconto quota FSR		
ABA430	B.II.2.a.7) Crediti v/Regione o Provincia Autonoma per finanziamento sanitario aggiuntivo corrente LEA		
ABA440	B.II.2.a.8) Crediti v/Regione o Provincia Autonoma per finanziamento sanitario aggiuntivo corrente extra LEA	140.612	2.000.000
ABA450	B.II.2.a.9) Crediti v/Regione o Provincia Autonoma per spesa corrente - altro	34.294.066	27.592.038
ABA460	B.II.2.a.10) Crediti v/Regione o Provincia Autonoma per ricerca	1.047.520	196.000
ABA470	B.II.2.b) Crediti v/Regione o Provincia Autonoma per versamenti a patrimonio netto	12.575.472	13.089.958
ABA480	B.II.2.b.1) Crediti v/Regione o Provincia Autonoma per finanziamenti per investimenti	11.441.440	13.089.958
ABA490	B.II.2.b.2) Crediti v/Regione o Provincia Autonoma per incremento fondo dotazione		
ABA500	B.II.2.b.3) Crediti v/Regione o Provincia Autonoma per ripiano perdite	1.134.032	
ABA510	B.II.2.b.4) Crediti v/Regione per copertura debiti al 31/12/2005		
ABA520	B.II.2.b.5) Crediti v/Regione o Provincia Autonoma per ricostituzione risorse da investimenti esercizi precedenti		
<i>ABA530</i>	<i>B.II.3) Crediti v/ Comuni</i>	<i>679.644</i>	<i>395.800</i>
<i>ABA540</i>	<i>B.II.4) Crediti v/ Aziende sanitarie pubbliche</i>	<i>1.359.209</i>	<i>5.523.383</i>
ABA550	B.II.4.a) Crediti v/Aziende sanitarie pubbliche della Regione	1.041.530	2.017.500
ABA560	B.II.4.a.1) Crediti v/Aziende sanitarie pubbliche della Regione - per mobilità in compensazione	-875.192	493.928
ABA570	B.II.4.a.2) Crediti v/Aziende sanitarie pubbliche della Regione - per mobilità non in compensazione		

- NOTA INTEGRATIVA -

		Stato Patrimoniale 2013	Stato Patrimoniale 2012
ABA580	B.II.4.a.3) Crediti v/Aziende sanitarie pubbliche della Regione - per altre prestazioni	1.916.722	1.523.572
ABA590	B.II.4.b) Acconto quota FSR da distribuire		
ABA600	B.II.4.c) Crediti v/Aziende sanitarie pubbliche Extraregione	317.679	3.505.883
ABA610	B.II.5) Crediti v/società partecipate e/o enti dipendenti della Regione	101	1.875
ABA620	B.II.5.a) Crediti v/enti regionali	101	1.875
ABA630	B.II.5.b) Crediti v/sperimentazioni gestionali		
ABA640	B.II.5.c) Crediti v/altre partecipate		
ABA650	B.II.6) Crediti v/Erario	1.270.059	1.241.346
ABA660	B.II.7) Crediti v/altri	9.257.929	11.078.564
ABA670	B.II.7.a) Crediti v/clienti privati	4.450.486	5.501.738
ABA680	B.II.7.b) Crediti v/gestioni liquidatorie	1.336.771	1.336.581
ABA690	B.II.7.c) Crediti v/altri soggetti pubblici	1.631.107	2.939.946
ABA700	B.II.7.d) Crediti v/altri soggetti pubblici per ricerca		
ABA710	B.II.7.e) Altri crediti diversi	1.839.566	1.300.299
ABA720	B.III) ATTIVITA' FINANZIARIE CHE NON COSTITUISCONO IMMOBILIZZAZIONI	613.400	0
ABA730	B.III.1) Partecipazioni che non costituiscono immobilizzazioni		
ABA740	B.III.2) Altri titoli che non costituiscono immobilizzazioni	613.400	
ABA750	B.IV) DISPONIBILITA' LIQUIDE	688.052	414.410
ABA760	B.IV.1) Cassa	424.988	268.846
ABA770	B.IV.2) Istituto Tesoriere	0	
ABA780	B.IV.3) Tesoreria Unica		
ABA790	B.IV.4) Conto corrente postale	263.064	145.565
ACZ999	C) RATEI E RISCOINTI ATTIVI	798.594	835.462
ACA000	C.I) RATEI ATTIVI	0	3.442
ACA010	C.I.1) Ratei attivi	0	3.442
ACA020	C.I.2) Ratei attivi v/Aziende sanitarie pubbliche della Regione		
ACA030	C.II) RISCOINTI ATTIVI	798.594	832.021
ACA040	C.II.1) Risconti attivi	798.594	832.021
ACA050	C.II.2) Risconti attivi v/Aziende sanitarie pubbliche della Regione		

TOTALE ATTIVO	440.991.027	483.476.922
----------------------	--------------------	--------------------

ADZ999	D) CONTI D'ORDINE	15.560.250	15.791.948
ADA000	D.I) CANONI DI LEASING ANCORA DA PAGARE		
ADA010	D.II) DEPOSITI CAUZIONALI	15.299.866	15.654.883
ADA020	D.III) BENI IN COMODATO	0	
ADA030	D.IV) ALTRI CONTI D'ORDINE	260.385	137.065

		Stato Patrimoniale 2013	Stato Patrimoniale 2012
PASSIVO			
PAZ999	A) PATRIMONIO NETTO	-140.450.307	-104.034.831
PAA000	A.I) FONDO DI DOTAZIONE	-17.504.090	-17.504.090
PAA010	A.II) FINANZIAMENTI PER INVESTIMENTI	-131.671.048	-130.006.309
PAA020	<i>A.II.1) Finanziamenti per beni di prima dotazione</i>	-49.811.223	-52.370.474
PAA030	<i>A.II.2) Finanziamenti da Stato per investimenti</i>	-60.179.299	-63.135.080
PAA040	A.II.2.a) Finanziamenti da Stato per investimenti - ex art. 20 legge 67/88	-55.046.462	-57.767.935
PAA050	A.II.2.b) Finanziamenti da Stato per investimenti - ricerca		
PAA060	A.II.2.c) Finanziamenti da Stato per investimenti - altro	-5.132.837	-5.367.145
PAA070	<i>A.II.3) Finanziamenti da Regione per investimenti</i>	-18.252.905	-13.636.734
PAA080	<i>A.II.4) Finanziamenti da altri soggetti pubblici per investimenti</i>	-846.429	-443.523
PAA090	<i>A.II.5) Finanziamenti per investimenti da rettifica contributi in conto esercizio</i>	-2.581.193	-420.499
PAA100	A.III) RISERVE DA DONAZIONI E LASCITI VINCOLATI AD INVESTIMENTI	-3.066.373	-2.847.360
PAA110	A.IV) ALTRE RISERVE	-6.307.630	-6.639.561
PAA120	<i>A.IV.1) Riserve da rivalutazioni</i>		
PAA130	<i>A.IV.2) Riserve da plusvalenze da reinvestire</i>	-6.307.631	-6.370.431
PAA140	<i>A.IV.3) Contributi da reinvestire</i>	0	-269.131
PAA150	<i>A.IV.4) Riserve da utili di esercizio destinati ad investimenti</i>		
PAA160	<i>A.IV.5) Riserve diverse</i>	1	1
PAA170	A.V) CONTRIBUTI PER RIPIANO PERDITE	-1.134.032	0
PAA180	<i>A.V.1) Contributi per copertura debiti al 31/12/2005</i>		
PAA190	<i>A.V.2) Contributi per ricostituzione risorse da investimenti esercizi precedenti</i>		
PAA200	<i>A.V.3) Altro</i>	-1.134.032	
PAA210	A.VI) UTILI (PERDITE) PORTATI A NUOVO	19.249.175	52.962.884
PAA220	A.VII) UTILE (PERDITA) D'ESERCIZIO	-16.309	-394
PBZ999	B) FONDI PER RISCHI E ONERI	-39.368.184	-41.355.568
PBA000	B.I) FONDI PER IMPOSTE, ANCHE DIFFERITE	-3.080.563	-3.080.563
PBA010	B.II) FONDI PER RISCHI	-19.307.402	-21.638.715
PBA020	<i>B.II.1) Fondo rischi per cause civili ed oneri processuali</i>	-7.803.689	-7.722.426
PBA030	<i>B.II.2) Fondo rischi per contenzioso personale dipendente</i>		-1.412.355
PBA040	<i>B.II.3) Fondo rischi connessi all'acquisto di prestazioni sanitarie da privato</i>		
PBA050	<i>B.II.4) Fondo rischi per copertura diretta dei rischi (autoassicurazione)</i>	-2.115.950	
PBA060	<i>B.II.5) Altri fondi rischi</i>	-9.387.763	-12.503.934
PBA070	B.III) FONDI DA DISTRIBUIRE	0	0
PBA080	<i>B.III.1) FSR indistinto da distribuire</i>		
		Stato Patrimoniale 2013	Stato Patrimoniale 2012

- NOTA INTEGRATIVA -

PBA090	B.III.2) FSR vincolato da distribuire		
PBA100	B.III.3) Fondo per ripiano disavanzi pregressi		
PBA110	B.III.4) Fondo finanziamento sanitario aggiuntivo corrente LEA		
PBA120	B.III.5) Fondo finanziamento sanitario aggiuntivo corrente extra LEA		
PBA130	B.III.6) Fondo finanziamento per ricerca		
PBA140	B.III.7) Fondo finanziamento per investimenti		
PBA150	B.IV) QUOTE INUTILIZZATE CONTRIBUTI	-8.375.622	-9.082.072
PBA160	B.IV.1) Quote inutilizzate contributi da Regione o Prov. Aut. per quota F.S. vincolato	-169.871	-2.452.528
PBA170	B.IV.2) Quote inutilizzate contributi vincolati da soggetti pubblici (extra fondo)	-7.790.751	-6.433.544
PBA180	B.IV.3) Quote inutilizzate contributi per ricerca	-415.000	-196.000
PBA190	B.IV.4) Quote inutilizzate contributi vincolati da privati		
PBA200	B.V) ALTRI FONDI PER ONERI E SPESE	-8.604.597	-7.554.218
PBA210	B.V.1) Fondi integrativi pensione		
PBA220	B.V.2) Fondi rinnovi contrattuali	-3.047.723	-2.780.933
PBA230	B.V.2.a) Fondo rinnovi contrattuali personale dipendente	-6.895	-6.895
PBA240	B.V.2.b) Fondo rinnovi convenzioni MMG/PLS/MCA	-3.040.829	-2.774.038
PBA250	B.V.2.c) Fondo rinnovi convenzioni medici Sumai		
PBA260	B.V.3) Altri fondi per oneri e spese	-5.556.874	-4.773.285
PCZ999	C) TRATTAMENTO FINE RAPPORTO	-4.591.816	-4.659.783
PCA000	C.I) FONDO PER PREMI OPEROSITA' MEDICI SUMAI	-4.591.816	-4.659.783
PCA010	C.II) FONDO PER TRATTAMENTO DI FINE RAPPORTO DIPENDENTI		
PDZ999	D) DEBITI	-256.520.070	-333.337.934
PDA000	D.I) DEBITI PER MUTUI PASSIVI	-52.656.113	-50.494.309
PDA010	D.II) DEBITI V/STATO	-12.383.005	-5.841.447
PDA020	D.II.1) Debiti v/ Stato per mobilità passiva extraregionale		
PDA030	D.II.2) Debiti v/ Stato per mobilità passiva internazionale	-12.383.005	-5.841.447
PDA040	D.II.3) Acconto quota FSR v/ Stato		
PDA050	D.II.4) Debiti v/ Stato per restituzione finanziamenti - per ricerca		
PDA060	D.II.5) Altri debiti v/ Stato		
PDA070	D.III) DEBITI V/REGIONE O PROVINCIA AUTONOMA	-494.985	-30.514.201
PDA080	D.III.1) Debiti v/ Regione o Provincia Autonoma per finanziamenti		
PDA090	D.III.2) Debiti v/ Regione o Provincia Autonoma per mobilità passiva intraregionale		
PDA100	D.III.3) Debiti v/ Regione o Provincia Autonoma per mobilità passiva extraregionale	-358.034	-30.330.307
PDA110	D.III.4) Acconto quota FSR da Regione o Provincia Autonoma		
PDA120	D.III.5) Altri debiti v/ Regione o Provincia Autonoma	-136.951	-183.894
PDA130	D.IV) DEBITI V/COMUNI	-3.575.683	-3.730.142
PDA140	D.V) DEBITI V/AZIENDE SANITARIE PUBBLICHE	-23.471.911	-30.313.078
PDA150	D.V.1) Debiti v/ Aziende sanitarie pubbliche della Regione	-22.928.932	-29.619.301
PDA160	D.V.1.a) Debiti v/ Aziende sanitarie pubbliche della Regione - per quota FSR		
PDA170	D.V.1.b) Debiti v/ Aziende sanitarie pubbliche della Regione - per finanziamento sanitario aggiuntivo corrente LEA		
PDA180	D.V.1.c) Debiti v/ Aziende sanitarie pubbliche della Regione - per finanziamento sanitario aggiuntivo corrente extra LEA		

- NOTA INTEGRATIVA -

		Stato Patrimoniale 2013	Stato Patrimoniale 2012
PDA190	D.V.1.d) Debiti v/Aziende sanitarie pubbliche della Regione - per mobilità in compensazione	-7.396.167	-5.339.628
PDA200	D.V.1.e) Debiti v/Aziende sanitarie pubbliche della Regione - per mobilità non in compensazione		
PDA210	D.V.1.f) Debiti v/Aziende sanitarie pubbliche della Regione - per altre prestazioni	-15.532.766	-24.279.673
PDA220	<i>D.V.2) Debiti v/ Aziende sanitarie pubbliche Extraregione</i>	-542.979	-693.777
PDA230	<i>D.V.3) Debiti v/ Aziende sanitarie pubbliche della Regione per versamenti c/patrimonio netto</i>		
PDA240	D.VI) DEBITI V/ SOCIETA' PARTECIPATE E/O ENTI DIPENDENTI DELLA REGIONE	-930.188	-900.423
PDA250	<i>D.VI.1) Debiti v/ enti regionali</i>	0	-54.242
PDA260	<i>D.VI.2) Debiti v/ sperimentazioni gestionali</i>		
PDA270	<i>D.VI.3) Debiti v/ altre partecipate</i>	-930.188	-846.181
PDA280	D.VII) DEBITI V/FORNITORI	-119.948.808	-167.554.113
PDA290	<i>D.VII.1) Debiti verso erogatori (privati accreditati e convenzionati) di prestazioni sanitarie</i>	-49.789.526	-56.901.476
PDA300	<i>D.VII.2) Debiti verso altri fornitori</i>	-70.159.282	-110.652.636
PDA310	D.VIII) DEBITI V/ISTITUTO TESORIERE	-10.867.202	-9.687.468
PDA320	D.IX) DEBITI TRIBUTARI	-8.533.247	-8.305.952
PDA330	D.X) DEBITI V/ISTITUTI PREVIDENZIALI, ASSISTENZIALI E SICUREZZA SOCIALE	-9.426.617	-9.678.945
PDA340	D.XI) DEBITI V/ALTRI	-14.232.313	-16.317.857
PDA350	<i>D.XI.1) Debiti v/ altri finanziatori</i>		
PDA360	<i>D.XI.2) Debiti v/ dipendenti</i>	-12.944.437	-14.973.687
PDA370	<i>D.XI.3) Debiti v/ gestioni liquidatorie</i>		
PDA380	<i>D.XI.4) Altri debiti diversi</i>	-1.287.876	-1.344.170
PEZ999	E) RATEI E RISCOINTI PASSIVI	-60.649	-88.806
PEA000	E.I) RATEI PASSIVI	0	-30
PEA010	<i>E.I.1) Ratei passivi</i>	0	-30
PEA020	<i>E.I.2) Ratei passivi v/ Aziende sanitarie pubbliche della Regione</i>		
PEA030	E.II) RISCOINTI PASSIVI	-60.649	-88.776
PEA040	<i>E.II.1) Risconti passivi</i>	-60.649	-88.776
PEA050	<i>E.II.2) Risconti passivi v/ Aziende sanitarie pubbliche della Regione</i>		

TOTALE PASSIVO	-440.991.027	-483.476.922
-----------------------	---------------------	---------------------

PFZ999	F) CONTI D'ORDINE	-15.560.250	-15.791.948
PFA000	F.I) CANONI DI LEASING ANCORA DA PAGARE		
PFA010	F.II) DEPOSITI CAUZIONALI	-15.299.866	-15.654.883
PFA020	F.III) BENI IN COMODATO		
PFA030	F.IV) ALTRI CONTI D'ORDINE	-260.385	-137.065

ALLEGATO C

BILANCIO D'ESERCIZIO AL 31/12/2013

GESTIONE SOCIALE

ALLEGATO C1	STATO PATRIMONIALE
ALLEGATO C2	CONTO ECONOMICO
ALLEGATO C3	NOTA INTEGRATIVA
ALLEGATO C4	RELAZIONE SULLA GESTIONE SOCIALE

ALLEGATO C1

Gestione Sociale

Stato Patrimoniale al 31 - 12 - 2013

(art. 13, comma 3, L.R. 50/94)
Ai sensi della D.G.R. n° 412/09

SCHEMA DEL BILANCIO D'ESERCIZIO - STATO PATRIMONIALE

(art.13, comma 3, L.R.50/94)

Gestione Sociale

		2012	2013
ATTIVO			
A Immobilizzazioni			
01	Immobilizzazioni immateriali	0	0
03	Software	0	0
04	Migliorie su beni di terzi	0	0
05	Altre immobilizzazioni immateriali	0	0
02	Immobilizzazioni materiali	0	0
01	Terreni e fabbricati	0	0
02	Impianti e macchinari	0	0
03	Attrezzature sanitarie	0	0
04	Altre immobilizzazioni materiali	0	0
05	Immobilizzazioni materiali in corso ed acconti	0	0
03	Immobilizzazioni finanziarie	0	0
01	Partecipazioni (strumentali e/o vincolate)	0	0
Totale A Immobilizzazioni		0	0
B Attivo Circolante			
01	Rimanenze	0	0
01	Rimanenze beni sanitari	0	0
02	Rimanenze beni non sanitari	0	0
05	Acconti a fornitori	0	0
02	Crediti	4.896.833	4.512.435
01	Crediti verso Regione	27.076	98.485
02	Crediti verso Enti locali	3.233.025	2.875.495
03	Crediti verso Aziende sanitarie	3.000	6.406
04	Crediti verso amministrazioni pubbliche diverse	2.173	5
05	Crediti verso altri soggetti	1.631.559	1.532.044
30	Crediti Fondo Regionale per la Non Autosufficienza	0	0
03	Attività finanziarie che non costituiscono immobilizzazioni	0	0
01	Partecipazioni	0	0
02	Altri titoli	0	0
04	Disponibilità liquide	1.263.497	1.149.685
01	Istituto Tesoriere parte corrente	1.208.348	1.110.255
02	Conto corrente postale	55.149	39.430
03	Denaro e valori in cassa	0	0
04	Banca d'Italia	0	0
Totale B Attivo Circolante		6.160.330	5.662.120
C Ratei e risconti			
01	Ratei e risconti	0	0

SCHEMA DEL BILANCIO D'ESERCIZIO - STATO PATRIMONIALE
(art.13, comma 3, L.R.50/94)
Gestione Sociale

	2012	2013
01 Ratei attivi	0	0
02 Risconti attivi	0	0
Totale C Ratei e Risconti	0	0
TOTALE ATTIVO	6.160.330	5.662.120
Conti d'ordine	0	0
01 Titoli a cauzione	0	0
03 Beni di terzi	0	0
05 Traferimenti in c/capitale su futuri stati di avanzamento	0	0
06 Beni dell'azienda presso terzi	0	0
PASSIVO E NETTO		
A Patrimonio netto		
01 Fondo di dotazione	0	0
01 Fondo di dotazione al 1/1/1997	0	0
02 Incrementi/decrementi	0	0
02 Contributi in c/capitale e conferimenti	0	0
01 Contributi in c/capitale e conferimenti	0	0
03 Donazioni vincolate ad investimenti	0	0
01 Donazioni vincolate ad investimenti	0	0
04 Riserve	0	0
01 Riserve	0	0
arrotondamento euro		
05 Utili (perdite) portate a nuovo	0	0
01 Utili (perdite) portate a nuovo	0	0
06 Utile (perdita) dell'esercizio	0	0
01 Utile (perdita) dell'esercizio	0	0
07 Contributi per copertura perdite	0	0
01 Contributi per copertura perdite	0	0
Totale A Patrimonio Netto	0	0
B Fondi per rischi ed oneri		
01 Fondi per rischi	0	0
01 Fondi per rischi	0	0
02 Altri fondi	0	0
01 Altri fondi	0	0
Totale B Fondi per rischi e oneri	0	0
C Trattamento fine rapporto lavoro subordinato		
01 Trattamento fine rapporto lavoro subordinato	0	0

SCHEMA DEL BILANCIO D'ESERCIZIO - STATO PATRIMONIALE
(art.13, comma 3, L.R.50/94)
Gestione Sociale

	2012	2013
01 Trattamento fine rapporto lavoro subordinato	0	0
Totale C Trattamento fine rapporto lavoro subordinato	0	0
D Debiti		
01 Mutui	0	0
01 Quota mutui in scadenza entro 12 mesi	0	0
02 Quota mutui in scadenza negli esercizi successivi	0	0
02 Debiti verso Regione	0	0
01 Debiti per mobilità passiva interregionale	0	0
02 Altri debiti verso regione	0	0
03 Debiti verso Enti locali	-13.710	-11.919
01 Debiti verso Enti locali	-13.710	-11.919
04 Debiti verso Aziende sanitarie	-21.146	-21.146
01 Debiti verso Aziende sanitarie della Regione	0	0
02 Debiti verso Aziende sanitarie di altre Regioni	-21.146	-21.146
05 Acconti da clienti	-8.191	-5.600
01 Acconti da clienti	-8.191	-5.600
06 Debiti verso fornitori	-4.645.969	-3.808.493
01 Debiti per acquisti di beni di consumo e servizi	-4.645.969	-3.808.493
02 Debiti per acquisti di beni strumentali	0	0
07 Debiti verso Istituto tesoriere	0	0
01 Debiti per anticipazioni di cassa	0	0
08 Debiti verso imprese partecipate	0	0
01 Debiti verso imprese partecipate	0	0
09 Debiti verso amministrazioni pubbliche diverse	-13.107	-1.068
01 Debiti verso amministrazioni pubbliche diverse	-13.107	-1.068
10 Debiti tributari	-540	-540
01 Debiti tributari	-540	-540
11 Debiti verso Istituti di previdenza e sicurezza	-1.331	-1.331
01 Debiti verso Istituti di previdenza e sicurezza	-1.331	-1.331
12 Debiti verso dipendenti	-3.000	-3.000
01 Debiti verso dipendenti	-3.000	-3.000
13 Altri debiti	-280.625	-621.184
01 Debiti verso altri soggetti	-280.625	-621.184
14 Debiti verso Stato	0	0
01 Debiti verso Stato	0	0
30 Debiti Fondo Regionale per la Non Autosufficienza	0	0
30 Debiti Fondo Regionale per la Non Autosufficienza	0	0
Totale D Debiti	-4.987.619	-4.474.281

SCHEMA DEL BILANCIO D'ESERCIZIO - STATO PATRIMONIALE
(art.13, comma 3, L.R.50/94)
Gestione Sociale

		2012	2013
E Ratei e risconti			
01	Ratei e risconti	-1.172.711	-1.187.839
01	Ratei passivi	0	0
02	Risconti passivi	-1.172.711	-1.187.839
30	Risconti passivi Fondo Regionale per la Non Autosufficienza	0	0
Totale E Ratei e risconti		-1.172.711	-1.187.839
TOTALE PASSIVO E NETTO		-6.160.330	-5.662.120
Conti d'ordine		0	0
01	Depositanti titoli a cauzione	0	0
02	Terzi per garanzie prestate	0	0
03	Beni di terzi presso l'azienda	0	0
04	Canoni leasing a scadere	0	0
05	Contributi in conto capitale su futuri stati di avanzamento	0	0
06	Depositari di beni dell'Azienda	0	0

ALLEGATO C2

Gestione Sociale

Conto Economico anno 2013

**(art. 13, comma 3, L.R. 50/94)
Ai sensi della D.G.R. n° 412/09**

SCHEMA DEL BILANCIO D'ESERCIZIO - CONTO ECONOMICO
(art.13, comma3, L.R. 50/94)
Gestione Sociale

		2012	2013	Differenza
A	VALORE DELLA PRODUZIONE			
01	CONTRIBUTI C/ESERCIZIO	8.730.653	8.979.044	-248.391
01	CONTRIBUTI C/ESERCIZIO DA FSR INDISTINTI	0	0	0
02	CONTRIBUTI C/ESERCIZIO DA FSR FINALIZZATI	63.197	106.134	-42.937
03	CONTRIBUTI C/ESERCIZIO DA FSN VINCOLATI	0	0	0
04	ALTRI CONTRIBUTI C/ESERCIZIO	8.667.456	8.872.910	-205.454
30	CONTRIBUTI PER FONDO REGIONALE PER LA NON AUTOSUFFICIENZA	0	0	0
02	PROVENTI E RICAVI D'ESERCIZIO	955.667	983.306	-27.639
01	PRESTAZIONI DI DEGENZA OSPEDALIERA	0	0	0
02	PRESTAZIONI DI SPECIALISTICA AMBULATORIALE	0	0	0
03	SOMMINISTRAZIONE DIRETTA DI FARMACI	0	0	0
04	TRASPORTI SANITARI	0	0	0
05	CONSULENZE	0	0	0
06	PRESTAZIONI DEL DIPARTIMENTO DI SANITA' PUBBLICA	0	0	0
07	PRESTAZIONI DIVERSE E CESSIONI DI BENI	955.667	983.306	-27.639
08	ATTIVITÀ LIBERO PROFESSIONALE	0	0	0
03	RIMBORSI	502.420	161.142	341.278
01	DEGENZA OSPEDALIERA	0	0	0
02	SPECIALISTICA AMBULATORIALE	0	0	0
03	FARMACEUTICA CONVENZIONATA ESTERNA	0	0	0
04	MEDICINA DI BASE E PEDIATRIA	0	0	0
05	PRESTAZIONI TERMALI	0	0	0
06	RIMBORSI PER CESSIONE BENI DI CONSUMO	0	0	0
07	RIMBORSI PER SERVIZI EROGATI DA TERZI	0	0	0
08	ALTRI RIMBORSI	502.420	161.142	341.278
04	COMPARTECIPAZIONE ALLA SPESA	0	0	0
01	COMPARTECIPAZIONE ALLA SPESA	0	0	0
05	INCREMENTI DI IMMOBILIZZAZIONI	0	0	0
01	INCREMENTI DI IMMOBILIZZAZIONI	0	0	0
06	STERILIZZAZIONE QUOTE AMMORTAMENTO	0	0	0
01	STERILIZZAZIONE QUOTE AMMORTAMENTO	0	0	0
07	VARIAZIONI DELLE RIMANENZE	0	0	0
01	VARIAZIONE DELLE RIM.DI BENI IN CORSO DI LAV.,SEMILAV. E FINITI	0	0	0
02	VARIAZIONE DELLE ATTIVITA' IN CORSO	0	0	0
08	ALTRI RICAVI	125.310	377.320	-252.010
01	RICAVI DA PATRIMONIO IMMOBILIARE	0	0	0
02	RICAVI DIVERSI	0	0	0
03	PLUSVALENZE ORDINARIE	0	0	0
04	SOPRAVVENIENZE ATTIVE ED INSUSSISTENZE DEL PASSIVO ORDINARIE	125.310	377.320	-252.010
30	SOPRAVVENIENZE ATTIVE ED INSUSSISTENZE DEL PASSIVO ORDINARIE FONDO REGIONALE PER LA NON AUTOSUFFICIENZA	0	0	0
	TOTALE A VALORE DELLA PRODUZIONE	10.314.050	10.500.812	-186.762
B	COSTI DELLA PRODUZIONE			
09	ACQUISTO BENI DI CONSUMO	-4.633	-4.129	504
01	BENI SANITARI	0	0	0
02	BENI NON SANITARI	-4.633	-4.129	504
30	BENI NON SANITARI FINANZIATI DAL FONDO REGIONALE PER LA NON AUTOSUFFICIENZA	0	0	0
10	ACQUISTO DI SERVIZI SANITARI	-9.857.857	-9.762.730	95.127
01	PRESTAZIONI DI DEGENZA OSPEDALIERA	0	0	0
02	PRESTAZIONI DI SPECIALISTICA AMBULATORIALE	0	0	0
03	SOMMINISTRAZIONE FARMACI	0	0	0

SCHEMA DEL BILANCIO D'ESERCIZIO - CONTO ECONOMICO
(art.13, comma3, L.R. 50/94)
Gestione Sociale

	2012	2013	Differenza
04 ASSISTENZA FARMACEUTICA	0	0	0
05 MEDICINA DI BASE E PEDIATRIA	0	0	0
06 CONTINUITA' ASSISTENZIALE E MEDICI DELL'EMERGENZA	0	0	0
07 ASSISTENZA PROTESICA	0	0	0
08 ASSISTENZA INTEGRATIVA E OSSIGENOTERAPIA	0	0	0
09 ASSISTENZA TERMALE	0	0	0
10 RETTE	-5.474.344	-5.150.303	324.041
11 SERVIZI SANITARI E RIABILITATIVI	-2.859.070	-2.996.236	-137.166
12 TRASPORTI SANITARI	-523.127	-808.364	-285.237
13 CONSULENZE SANITARIE	-18.791	-22.683	-3.892
14 ATTIVITÀ LIBERO-PROFESSIONALE	0	0	0
15 LAVORO INTERINALE E COLLABORAZIONI SANITARIE	0	0	0
16 ALTRI SERVIZI SANITARI	0	0	0
17 ASSEGNI, SUSSIDI E CONTRIBUTI	-982.525	-785.144	197.381
30 ONERI A RILIEVO SANITARIO E RETTE FINANZIATI DAL FONDO REGIONALE PER LA NON AUTOSUFFICIENZA	0	0	0
31 SERVIZI ASSISTENZIALI FINANZIATI DAL FONDO REGIONALE PER LA NON AUTOSUFFICIENZA	0	0	0
32 ASSEGNI E CONTRIBUTI FINANZIATI DAL FONDO REGIONALE PER LA NON AUTOSUFFICIENZA	0	0	0
38 ONERI A RILIEVO SANITARIO PER ASSISTENZA ANZIANI PRESSO STRUTTURE A GESTIONE DIRETTA DELL'AZIENDA FINANZIATI DAL FONDO REGIONALE PER LA NON AUTOSUFFICIENZA	0	0	0
39 ONERI A RILIEVO SANITARIO PER ASSISTENZA DISABILI PRESSO STRUTTURE A GESTIONE DIRETTA DELL'AZIENDA FINANZIATI DAL FONDO REGIONALE PER LA NON AUTOSUFFICIENZA	0	0	0
11 ACQUISTO DI SERVIZI NON SANITARI	-16.922	-27.153	-10.231
01 MANUTENZIONI	0	0	0
02 SERVIZI TECNICI	-3.881	-2.605	1.276
03 CONSULENZE NON SANITARIE	0	-3.645	-3.645
04 LAV INTER E COLL NON SANITARIE	0	0	0
05 UTENZE	-701	-8.446	-7.745
06 ASSICURAZIONI	0	-1.024	-1.024
07 FORMAZIONE	-12.340	-8.177	4.163
08 ORGANI ISTITUZIONALI	0	-614	-614
09 ALTRI SERVIZI NON SANITARI	0	-2.642	-2.642
12 GODIMENTO DI BENI DI TERZI	-7.062	-4.385	2.677
01 AFFITTI, LOCAZIONE E NOLEGGI	-7.062	-4.385	2.677
02 LEASING	0	0	0
03 SERVICE	0	0	0
13 COSTO DEL PERSONALE DIPENDENTE	-252.645	-309.525	-56.880
01 PERSONALE MEDICO E VETERINARIO	0	0	0
02 PERSONALE SANITARIO NON MEDICO - DIRIGENZA	0	0	0
03 PERSONALE SANITARIO NON MEDICO - COMPARTO	0	0	0
04 PERSONALE PROFESSIONALE - DIRIGENZA	0	0	0
05 PERSONALE PROFESSIONALE - COMPARTO	0	0	0
06 PERSONALE TECNICO - DIRIGENZA	0	0	0
07 PERSONALE TECNICO - COMPARTO	-214.653	-272.670	-58.017
08 PERSONALE AMMINISTRATIVO - DIRIGENZA	0	0	0
09 PERSONALE AMMINISTRATIVO - COMPARTO	-37.992	-36.855	1.137
14 AMMORTAMENTI E SVALUTAZIONI	-113.246	-193.525	-80.279
01 AMMORTAMENTO IMMOBILIZZAZIONI IMMATERIALI	0	0	0
02 AMMORTAMENTO IMMOBILIZZAZIONI MATERIALI	-144	0	144
03 SVALUTAZIONE IMMOBILIZZAZIONI	0	0	0
04 SVALUTAZIONE DEI CREDITI	-113.102	-193.525	-80.423
15 VARIAZIONE DELLE RIMANENZE DI BENI DI CONSUMO	0	0	0
01 VARIAZIONE RIMANENZE SANITARIE	0	0	0
02 VARIAZIONE RIMANENZE NON SANITARIE	0	0	0

SCHEMA DEL BILANCIO D'ESERCIZIO - CONTO ECONOMICO
(art. 13, comma3, L.R. 50/94)
Gestione Sociale

	2012	2013	Differenza
16 ACCANTONAMENTI PER RISCHI	0	0	0
01 ACCANTONAMENTI PER RISCHI	0	0	0
17 ALTRI ACCANTONAMENTI	0	0	0
01 ALTRI ACCANTONAMENTI	0	0	0
18 ONERI DIVERSI DI GESTIONE	-45.409	-177.792	-132.383
01 COSTI AMMINISTRATIVI	-84	-4.013	-3.929
02 MINUSVALENZE ORDINARIE	0	0	0
03 SOPRAVVENIENZE PASSIVE ED INSUSS. DELL'ATTIVO ORDINARIE	-45.325	-173.779	-128.454
30 SOPRAVVENIENZE PASSIVE ED INSUSS. DELL'ATTIVO ORDINARIE FONDO REGIALE PER LA NON AUTOSUFFICIENZA	0	0	0
TOTALE B COSTI DELLA PRODUZIONE	-10.297.774	-10.479.239	-181.465
DIFFERENZA FRA VALORE E COSTI DELLA PRODUZIONE	16.276	21.573	
C PROVENTI E ONERI FINANZIARI			
19 PROVENTI DA PARTECIPAZIONI	0	0	0
01 PROVENTI DA PARTECIPAZIONI	0	0	0
20 ALTRI PROVENTI FINANZIARI	1.540	155	
01 ALTRI PROVENTI FINANZIARI	1.540	155	
21 INTERESSI E ONERI FINANZIARI	-1.124	-1.255	-131
01 INTERESSI SU MUTUI	0	0	0
02 INTERESSI SU ANTICIPAZIONI DI TESORERIA	0	0	0
03 INTERESSI SU DEBITI VERSO FORNITORI	0	0	0
04 ONERI FINANZIARI	-1.124	-1.255	-131
TOTALE C PROVENTI E ONERI FINANZIARI	415	-1.099	-1.514
D RETTIFICHE DI VALORE DI ATTIVITA' FINANZIARIE			
22 RIVALUTAZIONI	0	0	
01 RIVALUTAZIONI	0	0	
23 SVALUTAZIONI	0	0	
01 SVALUTAZIONI	0	0	
TOTALE D RETTIFICHE DI VALORE DI ATTIVITA' FINANZ	0	0	
E PROVENTI E ONERI STRAORDINARI			
24 PROVENTI STRAORDINARI	0	0	0
01 PLUSVALENZE STRAORDINARIE	0	0	0
02 SOPR. ATTIVE ED INSUSS. DEL PASSIVO STRAORD.	0	0	0
25 ONERI STRAORDINARI	0	0	0
01 MINUSVALENZE STRAORDINARIE	0	0	0
02 SOPR. PASSIVE ED INSUSS. DELL'ATTIVO STRAORD.	0	0	0
TOTALE E PROVENTI E ONERI STRAORDINARI	0	0	
RISULTATO PRIMA DELLE IMPOSTE	16.691	20.474	
26 IMPOSTE D'ESERCIZIO	-16.691	-20.474	-3.783
01 IRAP	-16.691	-20.474	-3.783
02 IMPOSTE SUL REDDITO D'ESERCIZIO	0	0	0
<i>ARROTONDAMENTO ALL'UNITA' DI EURO</i>	-1	1	
UTILE (PERDITA) DELL'ESERCIZIO	0	0	0

ALLEGATO C3

Gestione Sociale

Nota Integrativa anno 2013

**(art. 13, comma 3, L.R. 50/94)
Ai sensi della D.G.R. n° 412/09**

Nota integrativa **al bilancio chiuso il 31/12/13**

I documenti che costituiscono e corredano il bilancio di esercizio sono stati redatti conformemente al dettato degli articoli 2423 e seguenti del Codice civile e del Titolo III della Legge Regionale 20/12/94 n. 50. Inoltre, sono state utilizzate le indicazioni desunte dal Regolamento Regionale di Contabilità Economica 27/12/95 n. 61 e successive modificazioni e integrazioni. Infine, si sono tenute in debita considerazione le indicazioni fornite dalla prevalente dottrina in materia di bilancio di esercizio, con particolare attenzione ai principi contabili elaborati dal Consiglio Nazionale dei Dottori Commercialisti e dei Ragionieri così come modificati dall'Organismo Italiano di Contabilità (O.I.C.).

La presente nota integrativa, redatta ai sensi dell'articolo 2427 del Codice civile, costituisce, ai sensi e per gli effetti dell'articolo 2423, parte integrante del bilancio d'esercizio.

Criteri di valutazione

I criteri valutativi adottati nella formazione del bilancio chiuso al 31/12/13 in generale non si discostano dai medesimi utilizzati per la formazione del bilancio del precedente esercizio, nel rispetto della continuità di applicazione dei principi medesimi. Ove ciò non dovesse essere avvenuto, si è provveduto a darne debito conto, ai sensi del 2° comma dell'Art. 2423 bis del c.c, nell'ambito delle singole categorie di bilancio, della presente Nota Integrativa. Pertanto, i criteri di seguito descritti sono quelli generalmente adottati; se derogati, la menzione verrà fatta analiticamente nella specifica sezione di riferimento, in considerazione del fatto che la continuità di applicazione dei criteri di valutazione nel tempo rappresenta elemento necessario ai fini della comparabilità dei bilanci dell'Azienda nei vari esercizi.

La valutazione delle voci di bilancio è stata fatta ispirandosi a criteri generali di prudenza e competenza, nella prospettiva della continuità dell'attività.

L'applicazione del principio di prudenza ha comportato la valutazione individuale degli elementi componenti le singole poste o voci delle attività o passività, per evitare compensi tra perdite che dovevano essere riconosciute e profitti da non riconoscere in quanto non realizzati.

In ottemperanza al principio di competenza, l'effetto delle operazioni e degli altri eventi è stato rilevato contabilmente ed attribuito all'esercizio al quale tali operazioni ed eventi si riferiscono, e non a quello in cui si concretizzano i relativi movimenti di numerario (incassi e pagamenti).

Immobilizzazioni Conformemente al contenuto dell'articolo 2426 Codice civile ai punti 1), 2), 3) e 5) le immobilizzazioni vengono iscritte al costo di acquisto o di produzione, comprensivo di tutti i costi accessori direttamente imputabili al netto dei fondi di ammortamento e di eventuali variazioni.

Immobilizzazioni

Materiali

Sono iscritte al costo di acquisto o di produzione e rettificata dai corrispondenti fondi di ammortamento oltre che dalle eventuali svalutazioni. Nel valore di iscrizione in bilancio si è tenuto conto degli oneri accessori e dei costi sostenuti per poter avere i cespiti in condizioni di utilizzo, portando a riduzione del costo gli sconti commerciali e gli sconti cassa di ammontare rilevante, tenuto conto dei lavori in economia che sono stati valorizzati al costo di produzione.

Le quote di ammortamento imputate a conto economico sono state calcolate attesi l'utilizzo, la destinazione e la durata economico-tecnica dei cespiti, sulla base del criterio della residua possibilità di utilizzazione, criterio che abbiamo ritenuto ben rappresentato dalle

seguenti aliquote, non modificate rispetto all'esercizio precedente e determinate, nell'esercizio di entrata in funzione del bene in base ai coefficienti proposti dal regolamento regionale:

- attrezzature sanitarie: 20%
- mobili e arredi: 12,5%
- automezzi: 25%
- informatica, audiovisivi e macchine da ufficio: 20%
- beni economici: 20%

Gli ammortamenti sono stati determinati, relativamente all'esercizio di entrata in funzione del bene (data collaudo ove presente o data fattura) per le effettive giornate di competenza.

Crediti	Conformemente a quanto stabilito all'art. 2426, punto 8) del Codice Civile, i crediti sono esposti al valore di presunto realizzo; in considerazione di crediti inesigibili e/o di dubbia esigibilità, si è proceduto ad operare la svalutazione specifica attraverso la costituzione di correlati fondi di svalutazione.
Debiti	Sono rilevati al loro valore nominale, modificato in occasione di resi e rettifiche di Fatturazione.
Ratei e risconti	Sono stati determinati secondo il criterio della effettiva competenza temporale dell'esercizio. Eventuali ratei e risconti di durata poliennale saranno evidenziati analiticamente.
Rimanenze di Magazzino	Le rimanenze di materie prime, ausiliarie e prodotti finiti, distinte in sanitarie e non sanitarie, sono iscritte al costo medio ponderato di periodo.
Riconoscimento costi e ricavi	<p>I costi ed i ricavi connessi alla erogazione od acquisizione di servizi ed all'acquisto e vendita di beni sono riconosciuti rispettivamente con l'ultimazione della prestazione del servizio e al momento del trasferimento della proprietà dei beni - che si identifica con la consegna o la spedizione. Nel caso di contratti con corrispettivi periodici, la data di riconoscimento del relativo costo o ricavo è data dal momento di maturazione del corrispettivo.</p> <p>I costi ed i ricavi di natura finanziaria vengono riconosciuti in base alla loro maturazione, in applicazione del principio di competenza temporale. I proventi, ed in particolare i trasferimenti dalla Regione, vengono riconosciuti sulla base degli specifici atti regionali di cui si forniscono i riferimenti nella parte relativa al Conto Economico.</p> <p>Per i costi, oltre al principio della competenza, è stato osservato anche quello della correlazione dei ricavi.</p>

ATTIVO

A IMMOBILIZZAZIONI

A.01. *Immobilizzazioni immateriali*

Valore al 31/12/2012	-
Valore al 31/12/2013	-
Variazione	-

(+) Acquisizioni dell'esercizio	
---------------------------------	--

A.01.03. Software

Descrizione	Importo
Costo storico	12.304
(+) Rivalutazione esercizi precedenti	-
(-) Ammortamenti esercizi precedenti	12.304
Valore al 31/12/2012	-
(+) Rivalutazione dell'esercizio	-
(-) Svalutazione dell'esercizio	-
(+) Acquisizioni dell'esercizio	-
(+) Interessi capitalizzati nell'esercizio	-
(-) Ammortamenti dell'esercizio	-
(+) Giroconti positivi (riclassificazione)	-
(-) Giroconti negativi (riclassificazione)	-
Valore al 31/12/2013	-

A.01.04. Migliorie su beni di terzi

Descrizione	Importo
Costo storico	-
(+) Rivalutazione esercizi precedenti	-
(-) Svalutazione esercizi precedenti	-
(-) Ammortamenti esercizi precedenti	-

Valore al 31/12/2012	-
(+) Rivalutazione dell'esercizio	-
(-) Svalutazione dell'esercizio	-
(+) Acquisizioni dell'esercizio	-
(+) Interessi capitalizzati nell'esercizio	-
(-) Cessioni dell'esercizio	-
(-) Ammortamenti dell'esercizio	-
(+) Giroconti positivi (riclassificazione)	-
(-) Giroconti negativi (riclassificazione)	-
Valore al 31/12/2013	-

A.01.05

Altre immobilizzazioni immateriali

Descrizione	Importo
Costo storico	-
(+) Rivalutazione esercizi precedenti	-
(-) Svalutazione esercizi precedenti	-
(-) Ammortamenti esercizi precedenti	-
Valore al 31/12/2012	-
(+) Rivalutazione dell'esercizio	-
(-) Svalutazione dell'esercizio	-
(+) Acquisizioni dell'esercizio	-
(+) Interessi capitalizzati nell'esercizio	-
(-) Ammortamenti dell'esercizio	-
(+) Giroconti positivi (riclassificazione)	-
(-) Giroconti negativi (riclassificazione)	-
Valore al 31/12/2013	-

A.02. Immobilizzazioni materiali

Valore al 31/12/2012	-
Valore al 31/12/2013	0
Variazione	

A.02.01.001 Terreni

Descrizione	Importo
Costo storico	-
(+) Rivalutazione monetaria esercizi precedenti	-
(-) Svalutazione esercizi precedenti	-
(+) Rivalutazione economica esercizi precedenti	-
Valore al 31/12/2012	-
(+) Rivalutazione monetaria dell'esercizio	-
(-) Svalutazione dell'esercizio	-
(+) Acquisizioni dell'esercizio	-
(+) Interessi capitalizzati nell'esercizio	-
(-) Cessioni dell'esercizio	-
(+) Giroconti positivi (riclassificazione)	-
(-) Giroconti negativi (riclassificazione)	-
Valore al 31/12/2013	-

A.02.01.002 Fabbricati indisponibili

Descrizione	Importo
Costo storico	-
(+) Rivalutazione esercizi precedenti	-
(-) Svalutazione esercizi precedenti	-
(-) Ammortamenti esercizi precedenti	-
Valore al 31/12/2012	-
(+) Rivalutazione dell'esercizio	-
(-) Svalutazione dell'esercizio	-
(+) Acquisizioni dell'esercizio	-

(+) Interessi capitalizzati nell'esercizio	-
(-) Ammortamenti dell'esercizio	-
(-) Cessioni dell'esercizio	-
(-) Fuori uso dell'esercizio	-
(+) Riduzione f.do Ammort.	-
(+) Giroconti positivi (riclassificazione)	-
(-) Giroconti negativi (riclassificazione)	-
Valore al 31/12/2013	-

A.02.01.003 Fabbricati disponibili

Descrizione	Importo
Costo storico	-
(+) Rivalutazione esercizi precedenti	-
(-) Svalutazione esercizi precedenti	-
(-) Ammortamenti esercizi precedenti	-
Valore al 31/12/2012	-
(+) Rivalutazione dell'esercizio	-
(-) Svalutazione dell'esercizio	-
(+) Acquisizioni dell'esercizio	-
(+) Migliorie	-
(+) Interessi capitalizzati nell'esercizio	-
(-) Ammortamenti dell'esercizio	-
(-) Cessioni dell'esercizio	-
(+) Riduzione f.do Ammort.	-
(+) Giroconti positivi (riclassificazione da Terreni)	-
(-) Giroconti negativi (riclassificazione)	-
Valore al 31/12/2013	-

A.02.01.004 Fabbricati artistici

Non sussiste tale categoria.

A.02.02. Impianti e macchinari

Descrizione	Importo
Costo storico	-
(+) Rivalutazione esercizi precedenti	-
(-) Svalutazione esercizi precedenti	-
(-) Ammortamenti esercizi precedenti	-
Valore al 31/12/2012	-
(+) Rivalutazione dell'esercizio	-
(-) Svalutazione dell'esercizio	-
(+) Acquisizioni dell'esercizio	-
(+) Migliorie	-

(+) Interessi capitalizzati nell'esercizio	-
(-) Ammortamenti dell'esercizio	-
(-) Cessioni dell'esercizio	-
(+) Riduzione f.do Ammort.	-
(+) Giroconti positivi (riclassificazione)	-
(-) Giroconti negativi (riclassificazione)	-
Valore al 31/12/2013	-

A.02.03. Attrezzature sanitarie

Descrizione	Importo
Costo storico	7.807
(+) Rivalutazione esercizi precedenti	-
(-) Svalutazione esercizi precedenti	-
(-) Ammortamenti esercizi precedenti	7.807
Valore al 31/12/2012	0
(+) Rivalutazione dell'esercizio	-
(-) Svalutazione dell'esercizio	-
(+) Acquisizioni dell'esercizio e donazioni	-
(+) Interessi capitalizzati nell'esercizio	-
(-) Ammortamenti dell'esercizio	-
(-) Cessioni dell'esercizio	-
(+) Riduzione f.do Ammort.	-
(+) Giroconti positivi (riclassificazione)	-
(-) Giroconti negativi (riclassificazione)	-
Valore al 31/12/2013	-

A.02.04.001 Attrezzature informatiche

Descrizione	Importo
Costo storico	28.603
(+) Rivalutazione esercizi precedenti	-
(-) Svalutazione esercizi precedenti	-
(-) Ammortamenti esercizi precedenti	28.603
Valore al 31/12/2012	-
(+) Rivalutazione dell'esercizio	-
(-) Svalutazione dell'esercizio	-
(+) Acquisizioni dell'esercizio e donazioni	-
(+) Interessi capitalizzati nell'esercizio	-
(-) Ammortamenti dell'esercizio	-
(-) Cessioni dell'esercizio	- 2.382

(+) Riduzione f.do Ammort.	2.382
(+) Giroconti positivi (riclassificazione)	-
(-) Giroconti negativi (riclassificazione)	-
Valore al 31/12/2013	-

A.02.04.003 Mobili e arredi

Descrizione	Importo
Costo storico	21.854
(+) Rivalutazione esercizi precedenti	-
(-) Svalutazione esercizi precedenti	-
(-) Ammortamenti esercizi precedenti	21.854
Valore al 31/12/2012	-
(+) Rivalutazione dell'esercizio	-
(-) Svalutazione dell'esercizio	-
(+) Acquisizioni dell'esercizio e donazioni	-
(+) Interessi capitalizzati nell'esercizio	-
(-) Ammortamenti dell'esercizio	-
(-) Cessioni dell'esercizio	-
(-) Fuori uso dell'esercizio	-
(+) Riduzione f.do Ammort.	-
(+) Giroconti positivi (riclassificazione)	-
(-) Giroconti negativi (riclassificazione)	-
Valore al 31/12/2013	-

A.02.04.004 Mobili e arredi di valore artistico

Descrizione	Importo
Costo storico	
(+) Rivalutazione monetaria esercizi precedenti	-
(-) Svalutazione esercizi precedenti	-
(+) Rivalutazione economica esercizi precedenti	-
Valore al 31/12/2012	-
(+) Rivalutazione monetaria dell'esercizio	-
(-) Svalutazione dell'esercizio	-
(+) Rivalutazione economica dell'esercizio	-
(+) Acquisizioni dell'esercizio	-
(+) Interessi capitalizzati nell'esercizio	-

(-) Cessioni dell'esercizio	-
(+) Giroconti positivi (riclassificazione)	-
(-) Giroconti negativi (riclassificazione)	-
Valore al 31/12/2013	-

A.02.04.006 Automezzi

Descrizione	Importo
Costo storico	43.505
(+) Rivalutazione esercizi precedenti	-
(-) Svalutazione esercizi precedenti	-
(-) Ammortamenti esercizi precedenti	43.505
Valore al 31/12/2012	-
(+) Rivalutazione dell'esercizio	-
(-) Svalutazione dell'esercizio	-
(+) Acquisizioni dell'esercizio e donazioni	-
(+) Interessi capitalizzati nell'esercizio	-
(-) Ammortamenti dell'esercizio	-
(-) Cessioni dell'esercizio	- 28.909
(+) Riduzione f.do Ammort.	- 28.909
(+) Giroconti positivi (riclassificazione)	-
(-) Giroconti negativi (riclassificazione)	-
Valore al 31/12/2013	-

A.02.04.008 Beni strumentali diversi

Descrizione	Importo
Costo storico	34.748
(+) Rivalutazione esercizi precedenti	-
(-) Svalutazione esercizi precedenti	-
(-) Ammortamenti esercizi precedenti	34.748
Valore al 31/12/2012	-
(+) Rivalutazione dell'esercizio	-
(-) Svalutazione dell'esercizio	-
(+) Acquisizioni dell'esercizio + donazioni	-
(+) Interessi capitalizzati nell'esercizio	-
(-) Ammortamenti dell'esercizio	-
(-) Cessioni dell'esercizio	- 251
(+) Riduzione f.do Ammort.	251
(+) Giroconti positivi (riclassificazione)	-
(-) Giroconti negativi (riclassificazione)	-
Valore al 31/12/2013	-

A.02.05. Immobilizzazioni materiali in corso e acconti

Descrizione	Importo
Costo storico	-
(+) Rivalutazione esercizi precedenti	-
(-) Svalutazione esercizi precedenti	-
Valore al 31/12/2012	-
(+) Rivalutazione dell'esercizio	-
(-) Svalutazione dell'esercizio	-
(+) Acquisizioni dell'esercizio	-
(+) Interessi capitalizzati nell'esercizio	-
(+) Giroconti positivi (riclassificazione ad altre voci)	-
(-) Giroconti negativi (riclassificazione ad altre voci)	-
Valore al 31/12/2013	-

B ATTIVO CIRCOLANTE

B.01. Rimanenze

Valore al 31/12/2012	-
Valore al 31/12/2013	-
Variazione	-

B.01.01. Rimanenze beni sanitari e non sanitari

B.01.02.

Descrizione	Importo
Rimanenze beni sanitari al 31/12/2012	-
Valore totale rimanenze al 31/12/2012	-
(-) Variazione rimanenze sanitarie	-
(-) Variazione rimanenze non sanitarie	-
(+) Giroconti per riclassificazione beni sanitari	-
(-) Giroconti per riclassificazione beni economici	-
Rimanenze beni sanitari al 31/12/2013	-
Rimanenze beni non sanitari al 31/12/2013	-
Valore totale rimanenze al 31/12/2013	-

(-) Giroconti per riclassificazione beni economici	-
--	---

B.01.05. Acconti a fornitori

(+) Migliorie	Importo
Valore al 31/12/2012	-
(-) Acconti a fornitori di beni e servizi	-
Valore al 31/12/2013	-

A.03. Immobilizzazioni finanziarie

Valore al 31/12/2012	-
Valore al 31/12/2013	-
Variazione	

A.03.01. Partecipazioni (strumentali e/o vincolate)

Descrizione	Importo
Costo storico	-
(-) Svalutazione esercizi precedenti	-
(+) Rivalutazione economica esercizi precedenti	-
Valore di realizzo al 31/12/2012	-
(+) Acquisizione dell'esercizio	-
(+) Rivalutazione economica dell'esercizio	-
(-) Svalutazione dell'esercizio	-
(-) Cessioni dell'esercizio	-
(+) Giroconti positivi (riclassificazione)	-
Valore di realizzo al 31/12/2013	-

B.02. Crediti

Valore al 31/12/2012	4.896.832
Valore al 31/12/2013	
Variazione	-4.896.832

Quadro crediti

Descrizione	Regione	Enti locali	Aziende sanitarie	Amm. pubbliche diverse	Altri soggetti	Stato	F.R.N.A.	Totale
Valore Nominale	27.076	3.328.412	3.000	2.173	1.637.648	-	-	4.998.309
(-) Fondo svalutazione crediti al 31/12/2012	-	95.387	-	-	6.090	-	-	101.477
(+) Giroconti positivi esercizi precedenti (riclassif	-	-	-	-	-	-	-	0
(-) Giroconti negativi esercizi precedenti (riclassif	-	-	-	-	-	-	-	0
Valore di realizzo al 31/12/2012	27.076	3.233.025	3.000	2.173	1.631.558	0	0	4.896.832
(+) Incrementi dell'esercizio	92.185	9.040.987	19.056	-	1.536.474	-	-	10.688.702
(-) Decrementi dell'esercizio	20.776	9.398.517	15.650	2.168	1.442.463	-	-	10.879.574
(+) Utilizzo del fondo	-	-	-	-	-	-	-	0
(-) Accantonamento al fondo	-	-	-	-	193.525	-	-	193.525
(+) Giroconti positivi (riclassificazione)	-	-	-	-	-	-	-	0
								0
Valore di realizzo al 31/12/2013	98.485	2.875.495	6.406	5	1.532.044	0	0	4.512.435

Valore di realizzo

Descrizione	entro 12 mesi	1- 5 anni	Oltre 5 anni	Totale Crediti
Regione	98.485			98.485
Enti locali	2.875.495			2.875.495
Aziende sanitarie	6.406			6.406
Amm. pubbliche diverse	5			5
Altri soggetti	1.532.044			1.532.044
Stato	-			-
F.R.N.A.				-
Totale	4.512.435	-	-	4.512.435

B.03. Attività finanziarie che non costituiscono immobilizzazioni

Valore al 31/12/2012	-
Valore al 31/12/2013	
Variazione	-

B.04. Disponibilità liquide

Valore al 31/12/2012	1.263.497
Valore al 31/12/2013	1.149.685
Variazione	-113.812

Dettaglio

Descrizione	31/12/2012	31/12/2013	Variazione
Istituto Tesoriere parte corrente	1.208.348	1.110.255	-98.093
Conto corrente postale	55.149	39.430	-15.719
Denaro e valori in cassa	-	-	-
Banca d'Italia conto capitale	-	-	-
Totale	1.263.497	1.149.685	-113.812

Si riporta di seguito un dettaglio dei crediti.

B.02.01 Crediti verso Regione

Descrizione	Importo
Crediti verso Regione per contributi vincolati	98.485
Totale	98.485

B.02.02. Crediti verso Enti Locali

Descrizione	Importo
Crediti verso Enti Locali	2.863.731
Fatture-note da emettere verso Enti Locali	11.764
Fatture-note da emettere verso Enti Locali	-
Totale	2.875.495

B.02.03.

Descrizione	Importo
Crediti verso aziende sanitarie della Regione per mobilità	-
Crediti verso aziende sanitarie della Regione per beni e servizi	-
Crediti verso Aziende sanitarie di altre Regioni per beni e servizi	6.406
Fatture-note da emettere verso Aziende Sanitarie	-
(-) Fondo svalutazione crediti verso Aziende Sanitarie	-
Totale	6.406

B.02.04. Crediti verso Amministrazioni Pubbliche diverse

Descrizione	Importo
Crediti verso Prefettura	-
Crediti verso ARPA	-
Crediti verso altre Amministrazioni Pubbliche	5
Fatture e Note da Emettere verso Amministrazioni Pubbliche	-
Fondo svalutazione crediti verso amministrazioni pubbliche diverse	-
Totale	5

B.02.05. I crediti verso Altri Soggetti

Descrizione	Importo
Crediti verso l'Erario	116
Crediti verso Privati	874.041
Crediti per depositi cauzionali	2.402
Crediti verso Altri	228.744
Fatture e Note da Emettere	426.742
Fondo svalutazione crediti verso altri soggetti	-
Crediti verso Gestioni Liquidatorie	-
Totale	1.532.044

B.02.06. I crediti verso Stato

Descrizione	Importo
Crediti verso Stato per spesa corrente	-
Crediti verso Stato per finanziamenti per investimenti	-
Totale	-

C RATEI E RISCONTI

C.01.01. Ratei attivi

RATEI ATTIVI	
Valore al 31/12/2012	-
Valore al 31/12/2013	-
Variazione	-

Secondo quanto stabilito all'art. 2427 comma 1 p.to 7, si fornisce il dettaglio delle singole componenti di ratei e risconti.

C.01.02. Risconti Attivi

RISCONTI ATTIVI	
Valore al 31/12/2012	-
Variazione	-

Ratei attivi dettaglio

Descrizione	Importo
...	-
Totale	-

Risconti Attivi dettaglio

Descrizione	Importo
...	-
Totale	-

Conti d'ordine

Descrizione	31/12/2012	31/12/2013	Variazione
Depositanti titoli per garanzie ricevute	-	-	-
Cauzioni per imballi	-	-	-
Depositari di beni dell'azienda	-	-	-
Contributi in c/capitale su futuri stati di avanzamento lavori	-	-	-
Totale	0	0	0

PASSIVO

A PATRIMONIO NETTO

Valore al 31/12/2012	-
Valore al 31/12/2013	-
Variazione	-

Dettaglio patrimonio netto

Descrizione	31/12/2012	Incrementi	Decrementi	31/12/2013
Fondo di dotazione	-	-	-	-
Riserve per arrotondamenti euro	0	-	-	0
Perdite portate a nuovo	-	-	-	-
Perdita dell'esercizio	-	-	-	-
Totale	0		0	0

B FONDI PER RISCHI E ONERI

Valore al 31/12/2012	-
Valore al 31/12/2013	-
Variazione	

C

TRATTAMENTO DI FINE RAPPORTO LAVORO SUBORDINATO

Valore al 31/12/2012	-
Valore al 31/12/2013	
Variazione	-

D DEBITI

Valore al 31/12/2012	4.987.618
Valore al 31/12/2013	
Variazione	-4.987.618

Scadenza dei debiti

Descrizione	Entro 12 mesi	da 12 mesi a 5 anni	Oltre 5 anni	Totale
Debiti verso Enti locali	11.919	-	-	11.919
Debiti verso Aziende Sanitarie	21.146	-	-	21.146
Acconti da clienti	5.600	-	-	5.600
Debiti verso fornitori per acquisto di beni e servizi	3.808.493	-	-	3.808.493
Debiti verso Amministrazioni pubb.diverse	1.068	-	-	1.068
Debiti Tributarî	540	-	-	540
Debiti verso Istituti di Previdenza e Sicurezza	1.331	-	-	1.331
Debiti verso dipendenti	3.000	-	-	3.000
			-	-
Debiti verso Gestione Sanitaria		-	-	-
Totale	3.853.097	-	-	3.853.097

D.02. Debiti verso Enti Locali

Descrizione	Importo
Finanziamento prestiti sull'onore	11.919
Totale	11.919

D.04. Debiti verso Aziende Sanitarie

Descrizione	Importo
Debiti verso Aziende sanitarie di altre Regioni per beni e servizi	21.146
Totale	21.146

D.06.01. Debiti verso fornitori per acquisto di beni e servizi

Descrizione	Importo
Debiti verso Case di Cura	204.330
Debiti verso Farmacie	3.222
Totale	207.552

E) Ratei e risconti

E.01.01. Ratei passivi

RATEI PASSIVI	
Valore al 31/12/2012	-
Valore al 31/12/2013	-
Variazione	-

E.01.02. Risconti passivi

RISCONTI PASSIVI	
Valore al 31/12/2012	1.172.711
Valore al 31/12/2013	1.187.839
Variazione	15.128

Ratei passivi dettaglio

Descrizione	-
Totale	-

Risconti passivi dettaglio

Descrizione	Importo
Su contributi PO Sociale 2002	23.612
Su contributi PO Sociale 2005	52.553
Su contributi FSR finalizzati 2008	134.324
Su altri contributi 2009	2.308
Su contributi FSR finalizzati 2010	6.300
Su altri contributi 2010	10.994
Su contributi FSR finalizzati 2011	0
Su altri contributi 2011	48.947
Su contributi FSR finalizzati 2012	28.721
Su altri contributi 2012	154.388
Su altri contributi 2013	725.693
Totale	1.187.839

Di seguito si fornisce l'elenco dei risconti relativi a contributi finalizzati e vincolati dell'esercizio in chiusura.

ALTRI TRASFERIMENTI D'ESERCIZIO	725.692,71
RISCONTI SU ALTRI TRASFERIMENTI	725.692,71

ALTRI TRASFERIMENTI

DGR. 1945/2013 FORMAZIONE PROGETTO ADOLESCENTI	25.000,00
DGR. 931/2013 PROGETTO "OLTRE LA STRADA"	67.185,41
COMUNE RIMINI SOSTEGNO ALL'AFFIDO PAA 2012	35.000,00
COMUNE RIMINI PROG.AGGREGAZIONE SOCIALE PAA2011	1.267,30
COMUNE RIMINI POTENZ. GRUPPI EDUCATIVI PAA 2013	81.000,00
COMUNE RIMINI SOST.INSERIMENTO LAVORATIVO PAA 2013	15.000,00
COMUNE RIMINI CASA DELLE EMERGENZE PAA 2012	156.000,00
COMUNE RIMINI ACCOGLIENZA MINORI STRANIERI NORD AFRICA	130.240,00
COMUNE RIMINI SOSTEGNO GENITORIALITA' NEL NIDO	20.000,00
COMUNE RICCIONE SOSTEGNO DOMICILIARITA' PAA 2013	50.000,00
COMUNE RICCIONE PROGETTO HOUSING PAA 2013	12.000,00
COMUNE RICCIONE MINORI TEMP. ALLONTANATI PAA 2013	45.000,00
COMUNE RICCIONE ACCOGL. MINORI CASA EMERG. PAA 2013	25.000,00
COMUNE RICCIONE AFFRONTARE LA CRISI PAA 2013	40.000,00
COMUNE RICCIONE SOSTEGNO INSERIMENTO LAV. PAA 2013	11.000,00
COMUNE POGGIO BERNI INSERIMENTI LAV. 2012	12.000,00
TOTALE	725.692,71

RISCONTI SU ALTRI TRASFERIMENTI

DGR. 1945/2013 FORMAZIONE PROGETTO ADOLESCENTI	25.000,00
DGR. 931/2013 PROGETTO "OLTRE LA STRADA"	67.185,41
COMUNE RIMINI SOSTEGNO ALL'AFFIDO PAA 2012	35.000,00
COMUNE RIMINI PROG.AGGREGAZIONE SOCIALE PAA2011	1.267,30
COMUNE RIMINI POTENZ. GRUPPI EDUCATIVI PAA 2013	81.000,00
COMUNE RIMINI SOST.INSERIMENTO LAVORATIVO PAA 2013	15.000,00
COMUNE RIMINI CASA DELLE EMERGENZE PAA 2012	156.000,00
COMUNE RIMINI ACCOGLIENZA MINORI STRANIERI NORD AFRICA	130.240,00
COMUNE RIMINI SOSTEGNO GENITORIALITA' NEL NIDO	20.000,00
COMUNE RICCIONE SOSTEGNO DOMICILIARITA' PAA 2013	50.000,00
COMUNE RICCIONE PROGETTO HOUSING PAA 2013	12.000,00
COMUNE RICCIONE MINORI TEMP. ALLONTANATI PAA 2013	45.000,00
COMUNE RICCIONE ACCOGL. MINORI CASA EMERG. PAA 2013	25.000,00
COMUNE RICCIONE AFFRONTARE LA CRISI PAA 2013	40.000,00
COMUNE RICCIONE SOSTEGNO INSERIMENTO LAV. PAA 2013	11.000,00
COMUNE POGGIO BERNI INSERIMENTI LAV. 2012	12.000,00
	725.692,71

Conti d'ordine

Descrizione	31/12/2012	31/12/2013	Variazione
Depositanti titoli per garanzie ricevute	-	-	-
Cauzioni per imballi	-	-	-
Depositari di beni dell'azienda	-	-	-
Contributi in c/capitale su futuri stati di avanzamento lavori	-	-	-
Totale	0	0	0

ALLEGATO C4

Gestione Sociale

Relazione sulla Gestione Sociale anno 2013

**(art. 13, comma 3, L.R. 50/94)
Ai sensi della D.G.R. n° 412/09**

RELAZIONE AL BILANCIO D'ESERCIZIO ANNO 2013

Gestione Sociale

L'azienda sanitaria locale di Rimini da diversi anni gestisce i servizi sociali assistenziali di 20 Comuni del territorio provinciale, con esclusione dei Comuni Alta Valmarecchia, ai sensi dell'art. 3 comma terzo del Decreto Legislativo 30.12.1992 nr. 502, come modificato dal Decreto Legislativo 19/6/1999 n. 229.

Per l'anno 2013, la gestione dei servizi sociali delegata all'Ausl ha comportato complessivamente un mantenimento della spesa pur con una difficoltà nella gestione delle problematiche degli inserimenti dei minori in strutture di tipo residenziale o semiresidenziale.

Non si rilevano scostamenti significativi tra la programmazione ed il consuntivo. Nel corso dell'anno sono stati svolti diversi tavoli congiunti tra Ausl ed Enti Locali finalizzati a valutare la cornice di riferimento sia dell'ambito delle attività delegate, sia per quanto concerne la gestione associata.

1. AREA MINORI E FAMIGLIA

Dati di attività significativi :

- ❑ Sostanziale mantenimento del Servizio di affido familiare - pur in presenza di un contesto economico e sociale di estrema difficoltà - grazie al quale minori temporaneamente privi di ambiente familiare idoneo trovano significative risposte socio-assistenziali ed educative a situazioni di disagio a mezzo di affidamento a parenti (a. familiari) o altra famiglia (a. eterofamiliari).
- ❑ Accoglienza in differenti strutture residenziali di nr. 175 minori e/o madri con figli secondo quanto definito nella DGR 1904/2011 finalizzata al superamento del temporaneo disagio del soggetto.
- ❑ Accoglienza di nr. 49 minori che sul territorio provinciale - trovandosi in situazione di grave pregiudizio - necessitano di una risposta urgente e temporanea di ospitalità, mantenimento, protezione ed accudimento in attesa di una collocazione stabile o di un rientro in famiglia

2. AREA TUTELA DISABILI ADULTI (fisici, sensoriali e/o mentali)

Tipologie di Intervento:

- Inserimenti residenziali (CSRR, nuclei dedicati ai sensi della DGR 2068/2004);
- Interventi a sostegno alla domiciliarità a favore di singoli o nuclei familiari con adulti in condizione di handicap (assistenza domiciliare di base e educativa), accoglienze temporanee di sollievo, inserimenti semiresidenziali (CTO, CLP, CSRD), assegni di cura;
- Progetti individualizzati di integrazione e reinserimento sociale, interventi a sostegno del tempo libero, di sostegno socio-terapeutico e di sostegno economico;

- Inserimento lavorativo: in questo ambito la funzione sociale riguarda soggetti in età lavorativa dalla fine della scuola dell'obbligo e si integra con la funzione sanitaria, educativa e riabilitativa.

In questa area particolarmente significativi sono i dati di attività relativi a:

- Inserimenti residenziali in Centri socio Riabilitativi residenziali per disabili adulti con gestione nr. 143 posti letto accreditati. Ai sensi delle d.g.r. di riferimento per l'accreditamento il 25% del costo di produzione del servizio afferisce al bilancio sociale. Nel distretto di Riccione il costo di produzione del servizio afferente al bilancio sociale e' stato ridotto al 20% con conseguente innalzamento della quota a carico del fondo Regionale per la non autosufficienza.
- Inserimenti semiresidenziali in Centri socio Riabilitativi diurni per disabili adulti con gestione nr. 212 posti accreditati. Ai sensi delle d.g.r. di riferimento per l'accreditamento il 25% del costo di produzione del servizio afferisce al bilancio sociale. Nel distretto di Riccione il costo di produzione del servizio afferente al bilancio sociale e' stato ridotto al 20% con conseguente innalzamento della quota a carico del fondo Regionale per la non autosufficienza.
- Interventi a sostegno alla domiciliarità 289 disabili.

3. AREA DI SOSTEGNO ALLE PERSONE VITTIME DI VIOLENZA, TRATTA E SFRUTTAMENTO

Vengono attuati programmi di assistenza alle vittime dei reati previsti agli artt. 600 e 601 c.p. (programmi di prima assistenza introdotti dalla legge n. 228/2003) e percorsi di protezione sociale ai sensi dell'art. 18 D.lgs. n. 286/98, rivolti a persone straniere ed alle vittime di tratta finalizzata a varie tipologie di sfruttamento (sessuale, lavorativo, accattonaggio, ecc), con l'obiettivo di far sì che le stesse, sottrattesi a condizioni esistenziali contrassegnate dalla coercizione e dalla violenza, possano intraprendere percorsi di vita dignitosa, all'insegna dell'autodeterminazione, in una prospettiva di inclusività sociale.

Tipologie di Intervento:

- Ascolto professionale e counseling;
- Colloqui per la valutazione delle condizioni di accesso ai percorsi di assistenza e protezione sociale;
- Informazioni ed accompagnamenti sanitari;
- Attività mirate al superamento delle condizioni di irregolarità (attraverso i contatti con le Questure) finalizzate al rilascio del Permesso di soggiorno per motivi umanitari;
- Accoglienza territoriale in strutture autorizzate;
- Assistenza sanitaria, legale e consulenze varie;
- Attività mirate all'inserimento socio-lavorativo ed all'autonomia (accesso ai percorsi di alfabetizzazione, orientamento, tirocini formativi);
- Rapporti con le Ambasciate ed i Consolati dei Paesi d'origine.

ALLEGATO D

BILANCIO D'ESERCIZIO AL 31/12/2013

GESTIONE SANITARIA

RELAZIONE SULLA GESTIONE

RELAZIONE SULLA GESTIONE	Pag. 2
ACCORDI MOBILITA' SANITARIA	Pag. 68
FONDO REGIONALE PER LA NON AUTOSUFFICIENZA	Pag. 72
COMMENTO RENDICONTO FINANZIARIO	Pag. 77
GESTIONE DI CASSA SIOPE.	Pag. 81
ANALISI DEI COSTI ARTICOLATA PER DISTRETTI E PRESID.	Pag. 90

1. Criteri generali di predisposizione della relazione sulla gestione

La presente relazione sulla gestione, che correda il bilancio di esercizio 2013 secondo le disposizioni del D.Lgs. 118/2011, quindi facendo riferimento al Codice Civile e ai Principi Contabili Nazionali (OIC), fatto salvo quanto difformemente previsto dallo stesso D.Lgs. 118/2011 di cui contiene tutte le informazioni minimali richieste.

Fornisce inoltre tutte le informazioni supplementari, anche se non specificamente richieste da disposizioni di legge, ritenute necessarie a dare una rappresentazione esaustiva della gestione sanitaria ed economico-finanziaria dell'esercizio 2013.

2. Generalità sul territorio servito, sulla popolazione assistita e sull'organizzazione dell'Azienda

La ex Azienda Usl di Rimini (113) operava su un territorio coincidente con la provincia di Rimini, con una popolazione complessiva di 331.461 abitanti (MOD FLS11), distribuiti in 27 comuni, suddivisi in 2 distretti.

La distribuzione della popolazione per fasce di età è la seguente:

Fascia di età	Totale
0-13	43.713
14-64	217.184
65-74	34.902
75 anni ed oltre	35.662
Totale	331.461

La popolazione esente da ticket, nell'esercizio 2013, è pari a 114.775 unità (61.067 per motivi di reddito, 53708 per altri motivi).

Dichiarazione sulla coerenza dei dati esposti con i modelli ministeriali di rilevazione flussi:

MODELLO FLS 11 Anno 2013	I dati sulla popolazione assistita, e sulla sua scomposizione per fasce d'età, sono coerenti con quelli esposti nel QUADRO G del Modello FLS 11.
MODELLO FLS 11 Anno 2013	I dati sulla popolazione esente da ticket sono coerenti con quelli esposti nel QUADRO H del Modello FLS 11.

I dati relativi alla popolazione assistita, sopra riportati, differiscono da quelli ISTAT e da quelli utilizzati dalla Regione per il riparto del fabbisogno sanitario regionale standard.

In particolare, la popolazione ISTAT è pari a 335.331 unità.

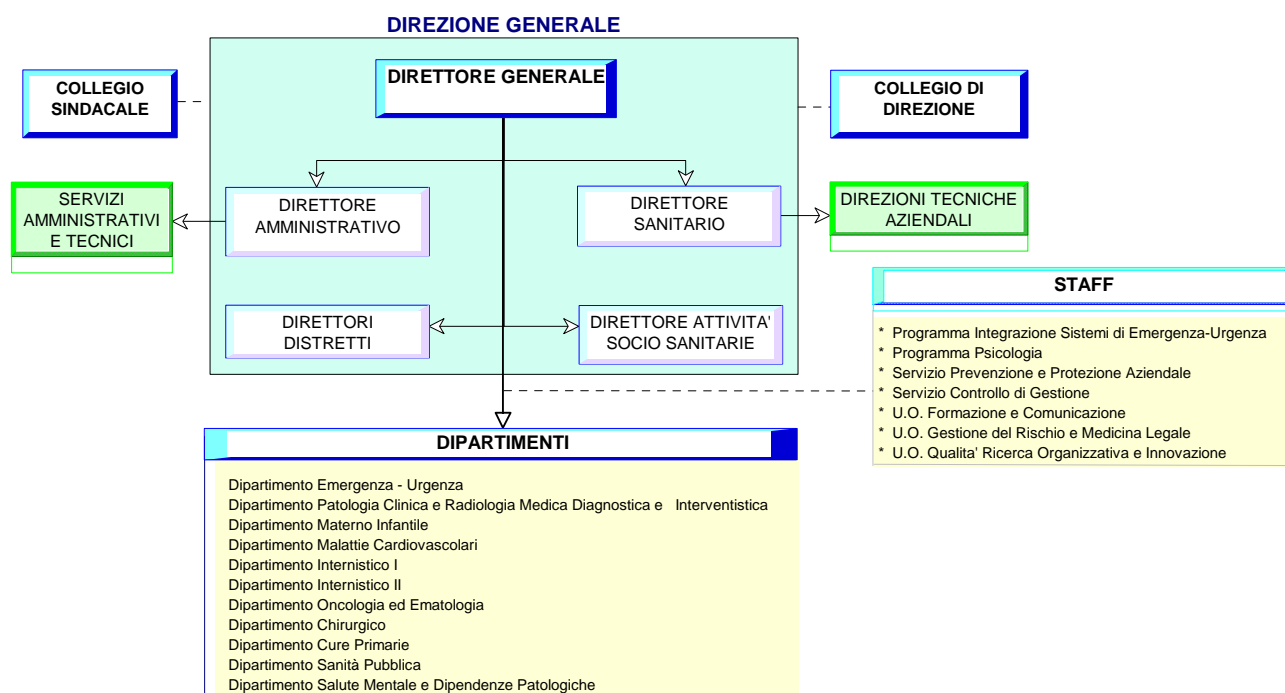
Parimenti all'anno 2012, l'Azienda USL di Rimini ha un'organizzazione dipartimentale, in ottemperanza alle direttive regionali e si suddivide in dipartimenti ospedalieri e territoriali. I Dipartimenti rappresentano la struttura organizzativa fondamentale dell'Azienda e sono la principale sede operativa di attuazione e gestione delle attività relative al Governo Clinico e al programma aziendale di Gestione del Rischio.

I Dipartimenti aggregano una pluralità di unità operative, assicurando la gestione unitaria delle risorse. Sono strutture complesse di tipo gestionale, dotate di autonomia tecnico-professionale e gestionale nei limiti degli obiettivi e risorse assegnati, che accorpano unità organizzative legate da una relazione gerarchica e dipendenti dalla Direzione Generale.

Organi della Azienda USL di Rimini sono il Direttore Generale, il Collegio di Direzione e il Collegio Sindacale.

Nell'ambito della Direzione Aziendale vengono inoltre individuate:

- un'Area Amministrativa di servizi economico-giuridici e tecnici, facente capo al Direttore Amministrativo,
- le Direzioni Tecniche Aziendali facenti capo al Direttore Sanitario
- la Direzione delle Attività Socio-Sanitarie.



DIREZIONE SANITARIA AZIENDALE



3. Generalità sulla struttura e sull'organizzazione dei servizi

Negli ultimi anni, il processo di miglioramento dell'assistenza sanitaria nella provincia di Rimini ha segnato fundamentalmente il raggiungimento di due importanti obiettivi:

- l'autosufficienza, la diversificazione e la specializzazione della risposta di cura, al fine di perseguire la qualità e l'appropriatezza tramite la produzione di una assistenza imperniata sui bisogni del paziente;
- l'equilibrio economico-finanziario, attraverso l'impegno di tutta la struttura organizzativa, ai vari livelli e competenze, al fine di rendere il sistema sostenibile nel tempo e capace di pensare al proprio sviluppo in modo correlato all'uso ottimale delle risorse rese disponibili.

Complessivamente si può affermare che, pur in un contesto nazionale di risorse scarse e di bisogni crescenti, le politiche dell'Azienda sono state improntate per rispondere efficacemente alle necessità della popolazione ed assicurare l'erogazione dei livelli essenziali, qualitativamente allineati agli standard regionali e nazionali, garantendo anche nel 2013 l'equilibrio economico finanziario, grazie al costante e puntuale governo dei fenomeni gestionali ed alle azioni messe in campo.

3.1 Assistenza Ospedaliera

L'azienda opera mediante 2 presidi a gestione diretta e 5 case di cura convenzionate.

I posti letto direttamente gestiti sono pari a 975 unità, quelli convenzionati sono pari a 409 unità.

Posti letto direttamente gestiti al 31/12/2013

	Posti Letto			Totale
	Ordinari	day hospital	day surgery	
Presidio Ospedaliero Rimini - Santarcangelo - Novafeltria	610	81	0	691
Hospice	20	0	0	20
Presidio Ospedaliero Riccione - Cattolica	212	52	0	264
	842	133	0	975

Posti letto convenzionati al 31/12/2013

	Posti Letto			Totale
	Ordinari	day hospital	day surgery	
Casa di Cura Villa Maria - Rimini	108	0	12	120
Casa di Cura Prof. Montanari - Morciano di Romagna (RN)	55	0	5	60
Casa di Cura Sol et Salus - Rimini	130	6	4	140
Casa di Cura Luce sul Mare - Bellaria-Igea Marina (RN)	31	3	0	34
Casa di Cura Villa Salus - Rimini	55	0	0	55
	379	9	21	409

Dichiarazione sulla coerenza dei dati esposti con i modelli ministeriali di rilevazione flussi:

MODELLO HSP11 Anno 2013	I dati sul numero di strutture a gestione diretta e convenzionate sono coerenti con quelli complessivamente desumibili dai modelli HSP 11
MODELLO HSP12 Anno 2013	I dati relativi ai posti letto dei presidi a gestione diretta sono coerenti con quelli riportati nel Modello HSP 12
MODELLO HSP13 Anno 2013	I dati relativi ai posti letto dei presidi in convenzione sono coerenti con quelli riportati nel Modello HSP 13

Centralizzazione emergenze

Nell'area dell'emergenza sono stati elaborati protocolli operativi per la centralizzazione del trauma complesso presso il Trauma Center di Cesena, mentre per lo stroke che necessita di trombolisi, l'arresto cardiaco e l'infarto acuto, l'urgenza psichiatrica sono stati elaborati ed attuati protocolli per la centralizzazione presso l'Ospedale Infermi di Rimini. Per quanto riguarda tutta l'attività di chirurgia generale aziendale avente le caratteristiche della emergenza-urgenza, si è provveduto a concentrare nei due ospedali principali sede di DEA, la casistica operatoria suddetta, e segnatamente presso l'Ospedale Infermi di Rimini, per il bisogno espresso nell'ambito del distretto di Rimini e presso l'ospedale Ceccarini di Riccione per quello del distretto di Riccione. Tale attività ha richiesto una riorganizzazione dei punti di primo intervento e del Servizio dei trasporti territoriali.

Presso l'Ospedale di Novafeltria è stato attivato un progetto di trasformazione dell'UO di Chirurgia generale nell'area della chirurgia ambulatoriale (attività oculistica ed ortopedica) e si è già ridotto il numero di posti letto per attività chirurgica. Anche presso l'Ospedale di Santarcangelo è in fase di progettazione la riduzione dell'attività di chirurgia generale maggiore nell'ottica della trasformazione in chirurgia generale ambulatoriale e day surgery.

Servizi intermedi

Oltre alle innovazioni nate tramite l'azione unificante delle quattro Aziende romagnole, come l'IRST (Istituto Romagnolo per lo Studio dei Tumori, ad oggi IRCCS), il Laboratorio

Unico, la centrale operativa unica del 118, il Sistema Logistico della Romagna, l'Officina trasfusionale, sono proseguite anche nel 2013 le attività dei gruppi professionali di AVR.

Day Hospital

Nell'ambito della progressiva disattivazione dei day-hospital medici non oncologici e non riabilitativi, nel corso del 2013 si è proceduto alla chiusura di n. 12 posti letto all'interno della rete ospedaliera di Rimini (vedi tabella sopra).

L'ulteriore riduzione, al fine di conseguire pienamente l'obiettivo è legata all'implementazione dei percorsi di day-service e dei percorsi ambulatoriali semplici; processo già attivo in diversi settori e che si ritiene di poter completare, per i percorsi clinico-assistenziali più importanti, entro il corrente anno.

Punti nascita

L'Ospedale Infermi di Rimini si configura quale punto nascita unico provinciale.

Riconfigurazione del processo assistenziale ospedaliero

Nell'ottica di una progressiva riconversione dell'attuale assetto della rete ospedaliera provinciale, è proseguita anche per il 2013 l'azione di concentrazione delle casistiche di maggior impegno, sia programmata che in urgenza nei due Ospedali di riferimento di Rimini e Riccione, in particolare per quanto riguarda l'attività chirurgica.

In particolare è stata riorganizzata l'attività operatoria dell'Ospedale di Novafeltria, reindirizzandola verso casistica di gravità medio-bassa, a ciclo diurno, strettamente integrata con quella dell'Ospedale di Santarcangelo e di Rimini.

Negli Ospedali di Santarcangelo e di Novafeltria peraltro è stata rafforzata ulteriormente l'integrazione fra i reparti di medicina e quelli di lungodegenza e post acuti, secondo il principio dell'intensità di cura e della complessità assistenziale.

Questa azione, unitamente alla rete costituita dalle altre strutture di post-acuzie presenti sul territorio, sia pubbliche che private, tutte governate da un unico punto aziendale, il NOA (Nucleo Operativo Assistenziale), consente una notevole facilitazione nella programmazione del trasferimento precoce dei pazienti dai reparti per acuti, riducendo il fenomeno dei cosiddetti "Bed-Blockers" e conseguentemente la durata media della degenza.

Sempre nell'ottica di realizzare le condizioni strutturali e organizzative, funzionali alla riconversione della mission delle strutture ospedaliere periferiche verso contenitori idonei ad ospitare Ospedali di Comunità e Case della Salute, sono state avviati i progetti per l'inserimento dell'attività dei nuclei dei medici di medicina generale negli ospedali di Novafeltria e Santarcangelo.

Definizione di una struttura organizzativa interaziendale dei trapianti

Sulla base delle indicazioni contenute nel Piano Strategico della Regione Emilia-Romagna, e nell'ambito degli obiettivi assegnati al Coordinatore Locale Trapianti dal livello regionale della Rete Nazionale Trapianti, è in fase di attuazione un progetto volto alla istituzione di una struttura denominata "Ufficio di coordinamento trapianti".

Le funzioni di tale Ufficio sono quelle assegnate al Coordinatore Locale Trapianti direttamente nella legge istitutiva, n. 91 del 01.04.1999, e nel corso di modifiche ed aggiornamenti successivi, espressi a livello nazionale e regionale.

Assistenza farmaceutica ospedaliera

L'Azienda, nell'ambito dell'assistenza farmaceutica, ha intrapreso un programma specifico finalizzato:

- alla riduzione della spesa farmaceutica convenzionata esterna, in termini di spesa pro-capite pesata annuale;
- all'appropriatezza d'uso dei farmaci (farmaci ad alto Costo, farmaci Biologici e relativi Registri Regionali, Terapie Antiblastiche, Terapie per Epatite B e C, terapie con nuovi farmaci per la coagulazione, terapia antibiotica in profilassi chirurgica, farmaci per il trattamento del carcinoma della prostata, farmaci per il glaucoma, Terapie cardiovascolari, terapie con PPI, terapie utilizzando principi attivi che hanno perso il brevetto,...).

Sull'attività di erogazione di farmaci verso le UU.OO. e i pazienti in distribuzione diretta, sistematicamente vengono effettuati verifiche:

- di appropriatezza: indicazioni d'uso, dosaggi, vie di somministrazione, utilizzo di farmaci che a parità di efficacia hanno un minor costo, es. è stato completamente sostituito l'utilizzo del farmaco Granulokine (costo per fiala 47.5 €) con lo Zarzio (costo per fiala 10,85 €)-gara Regionale , parimenti si è lavorato per diminuire i consumi di Aranesp (costo UI 0,006\) verso Eprex (costo UI 0,00269) e verso biosimilari aggiudicati con gara di Intercenter, e Zometa (costo fiala 197,589) verso Aredia (costo fiala 15 €) ed anche verso generico.

Particolare attenzione rispetto alle indicazioni d'uso viene volta ai farmaci ad alto costo e a quelli innovativi seguendo i documenti regionali di indirizzo rispetto ai parametri di

appropriatezza indicati in tali documenti, per questi, rispetto all'incidenza della malattia sono stati stabiliti budget di consumi per categoria specialistica.

Il consumo dei farmaci biotecnologici in base ai dati AFO risulta più basso rispetto alla media regionale.

La spesa, in ogni area rimane entro i limiti di budget concordati.

Nel 2013 sono stati creati nuovi database relativi ai seguenti farmaci innovativi con specifico monitoraggio AIFA: Denosumab (registro osteoporosi), certolizumab (registro reumatologici), alitretinoina (registro dermatologici).

- Farmaci psoriasi

Verifica appropriatezza piani terapeutici e continuo aggiornamento database di Farmacia.

- Farmaci per artrite reumatoide

Sono pervenuti gli esiti del monitoraggio retrospettivo di adesione alle LLGG terapeutiche per l'artrite reumatoide (periodo luglio 2011-marzo 2012) che confermano una piena conformità alle raccomandazioni previste.

- Farmaci per epatite B e C

Vengono pienamente rispettate le raccomandazioni d'uso farmaci epatite B. Consolidato il percorso di erogazione di questi farmaci dagli ambulatori di Distribuzione Diretta della Farmacia Interna.

Con i centri autorizzati alla prescrizione dei farmaci per il trattamento della epatite C, sono state programmate le nuove terapie orali nel pieno rispetto delle indicazioni regionali. I pazienti arruolati (al momento 6) hanno iniziato il trattamento con boceprevir o telaprevir a settembre 2013

- Farmaci neurologici

Per quanto riguarda la sclerosi multipla ed in particolare il trattamento con i farmaci natalizumab e Fingolimod, le richieste e l'erogazione avvengono nelle condizioni previste da AIFA e dei monitoraggi previsti dalla regione.

Con la nuova aggiudicazione di gara Intercenter/AVR la riduzione del prezzo di IFN beta 1B ha fatto privilegiare il suo consumo rispetto a IFN beta 1A e Glatiramer.

- Farmaci oculistici

Sono in terapia pazienti in trattamento con bevacizumab secondo le indicazioni regionali; solo pochi pazienti naive sono stati messi in terapia pazienti con ranibizumab per le indicazioni AIFA. L'utilizzo è monitorato attraverso un database.

- Gas medicinali

Continua l'impegno nel gruppo RER Gas Medicinali con partecipazione agli incontri regionali. A livello locale è stato svolto un corso di formazione interno alla U.O. Farmacia ed un incontro con i coordinatori infermieristici con lo scopo di illustrare le novità normative e i conseguenti cambiamenti nella gestione sanitaria dei gas medicinali.

Nell'ambito dei farmaci orfani per malattie rare è entrato in scena l'eculizumab, per 2 pazienti: una affetta da Emoglobinuria Parossistica Notturna, l'altra da Sindrome Emolitica Uremica. Il farmaco ha comportato un innalzamento della spesa non programmabile ed è stato utilizzato nel rispetto della normativa (Legge 648/96) e dei criteri previsti secondo il registro monitoraggio AIFA a cui è soggetto.

- PPI, statine, inibitori 5-alfa reduttasi

Nell'ambito delle attività del Gruppo di Lavoro aziendale per l'appropriatezza prescrittiva, è stato pubblicato e diffuso ad Aprile 2013 il Quaderno ASRI "Linee di indirizzo per il miglioramento dell'appropriatezza prescrittiva nell'ambito di classi terapeutiche critiche"; contestualmente sono state avviate le azioni di re-audit dell'utilizzo dei PPI nelle UU.OO. interessate.

Nell'ambito delle categorie critiche, è stato rilevato un incremento della quota % di prescrizione di farmaci a brevetto scaduto rispetto al totale per classe terapeutica:

- Statine: quota % di farmaci a brevetto scaduto 89% (dato provvisorio) vs 73% (anno 2012)
- Inibitori 5-alfareduttasi: quota % di farmaci a brevetto scaduto 50% (dato provvisorio) vs 44% (anno 2012)

- Emoderivati

La CF AVR ha aggiornato le indicazioni d'uso di albumina ed elaborato un nuovo modello di RMP, valido per tutte le Aziende di AVR, con lo scopo di uniformare gli atteggiamenti prescrittivi in considerazione dei consumi rilevanti, della limitata disponibilità e dell'elevato costo di questo emoderivato. L'impiego di albumina sarà oggetto di periodico monitoraggio da parte della U.O. Farmacia al fine di evidenziare eventuali scostamenti rispetto alle nuove indicazioni d'uso.

A luglio 2013 è entrato in uso il nuovo modulo di richiesta, approvato dalla CFAVR, con indicazioni di trattamento più restrittive rispetto al precedente, il risultato è di un decremento dei consumi e quindi un utilizzo maggiormente appropriato; media mensile di consumo primo semestre 2013: n° flaconi 1.041 , secondo semestre 2013: n° flaconi 899

E' stato diffuso ai professionisti interessati il documento "Immunoglobuline e plasmateresi in ambito neurologico e reumatologico" a cura di un gruppo di lavoro di Area Vasta Romagna che trova applicazione in patologie neurologiche e reumatologiche e rappresenta uno strumento per migliorare l'appropriatezza di utilizzo e contenere gli sforamenti di budget che l'uso di tali emoderivati può comportare.

- Epoetine

Nella nuova gara Intercenter/AVR sono stati aggiudicati i biosimilari delle eritropoietine, epoetina zeta ed epoetina teta, il cui utilizzo è iniziato a giugno 2013 e che costituiscono una importante forma di risparmio che verrà valutata alla fine del 2013.

Nell'ambito del progetto regionale *Sicurezza nella Terapia Farmacologica*:

implementazione della Raccomandazione Regionale Ricognizione-Riconciliazione
Azienda Usl di Rimini – Bilancio di esercizio 2013 – Relazione sulla gestione

premessa alla prescrizione sono stati sperimentati una "Scheda personale di terapia farmacologica" ed interventi formativi ed informativi finalizzati ad una più sicura gestione della terapia;

Sono stati elaborati i seguenti documenti:

1. "scheda personale di terapia farmacologica" in cui registrare tutti i farmaci e altro (fitoterapici, omeopatici ecc....) assunti dal paziente; tale scheda ha lo scopo di da facilitare la persona stessa o chi l'assiste nella gestione della terapia e migliorare la conoscenza dei trattamenti farmacologici in corso da parte dei professionisti sanitari con i quali la persona viene in contatto, per ragioni di tutela della propria salute.
2. Questionari sulla Raccomandazione Regionale per la sicurezza della Terapia Farmacologica n 2 "processo di Ricognizione e di Riconciliazione farmacologica per una prescrizione corretta e sicura": elaborati e distribuiti a livello capillare nelle singole aziende della regione (Aree Mediche ambulatori per la valutazione pre-operatoria, ostetricia e dipartimento di salute mentale), al fine di acquisire informazioni in merito alla diffusione e applicazione della raccomandazione stessa.

IL progetto di realizzazione del Laboratorio di Allestimento delle Terapie Antiblastiche è stato quasi completato , manca la presa in carico di alcune terapie del DH oncologico di Novafeltria e della Ematologia degenze. E della oncoematologia pediatrica.

Per quanto riguarda la gestione dei rimborsi AIFA, a febbraio 2013 si è chiuso il progetto regionale *Recupero economico dei rimborsi correlati al Registro Onco-AIFA*. Nel complesso, il progetto è stato svolto nei tempi previsti e l'impegno richiesto è stato in linea con le previsioni. La formazione di un gruppo di lavoro multidisciplinare e l'adozione del nuovo modello operativo hanno sicuramente contribuito ad incrementare la compliance da parte del clinico e una maggiore attenzione verso la corretta gestione del Registro.

Tutti gli indicatori mostrano un trend di miglioramento , a questo proposito, va considerato che:

- a) l'obiettivo del 100% per quanto riguarda la percentuale di chiusura delle schede e di invio delle richieste di rimborso, pur essendo auspicabile in linea teorica, è difficilmente raggiungibile dal punto di vista pratico, sia per motivi organizzativi sia per criticità legate al sistema (es. richieste sospese per e-query non evase, gestione delle password).
- b) la percentuale di richieste accettate dall'industria risente necessariamente di eventuali ritardi nella presa in carico delle richieste e dei relativi rimborsi da parte delle aziende farmaceutiche.

L'attuale blocco del sistema informativo AIFA rende poco plausibile il raggiungimento dell'obiettivo entro i limiti prefissati.

Sull'attività di Farmacovigilanza è stato avviato il progetto: " Sviluppo di una Rete Regionale integrata di Farmacovigilanza finalizzata a migliorare la sicurezza del paziente oncologico"

Il progetto, di durata biennale, è stato avviato il 09/11/2011. Esso vede coinvolti i Farmacisti Ospedalieri, l'Ufficio di Farmacovigilanza e il Laboratorio per l'allestimento delle terapie antiblastiche dell'Azienda U.S.L. di Rimini.

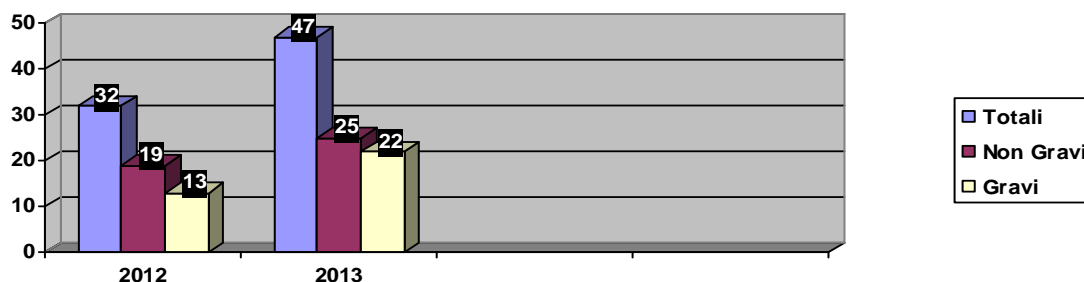
Il farmacista referente operativo di progetto ha effettuato periodicamente nel 2013, 35 visite presso le UU.OO. di Oncologia ed Ematologia del Presidio Ospedaliero di Rimini per ricordare ai clinici l'importanza della segnalazione e supportarli nel percorso della compilazione delle schede dei casi clinici più rilevanti. Lo stesso farmacista ha supportato, mediante contatto telefonico, anche i clinici oncologi ed ematologi operanti presso i Presidi Ospedalieri di Cattolica e Novafeltria.

Si è indagato quali e quanti pazienti dopo 60 giorni dall'inizio della terapia, l'avevano interrotta e perché:

- i pazienti che hanno interrotto il trattamento per interventi chirurgici;
- i pazienti che non si sono presentati alla terapia;
- i pazienti per i quali è stata programmata radioterapia;
- i pazienti che hanno proseguito la terapia presso altri centri di cura.

Con tali dati a disposizione, per avere un risultato coerente, il farmacista referente operativo ha esplorato sul sistema informatico singolarmente tutti i pazienti. Questo procedimento ha permesso al farmacista di individuare e sottoporre all'attenzione dei clinici oncologi ed ematologi, diversi casi di sospetta reazione avversa.

Analisi delle segnalazioni relative a farmaci antitumorali pervenute all'Ufficio di Farmacovigilanza negli anni 2012 e 2013

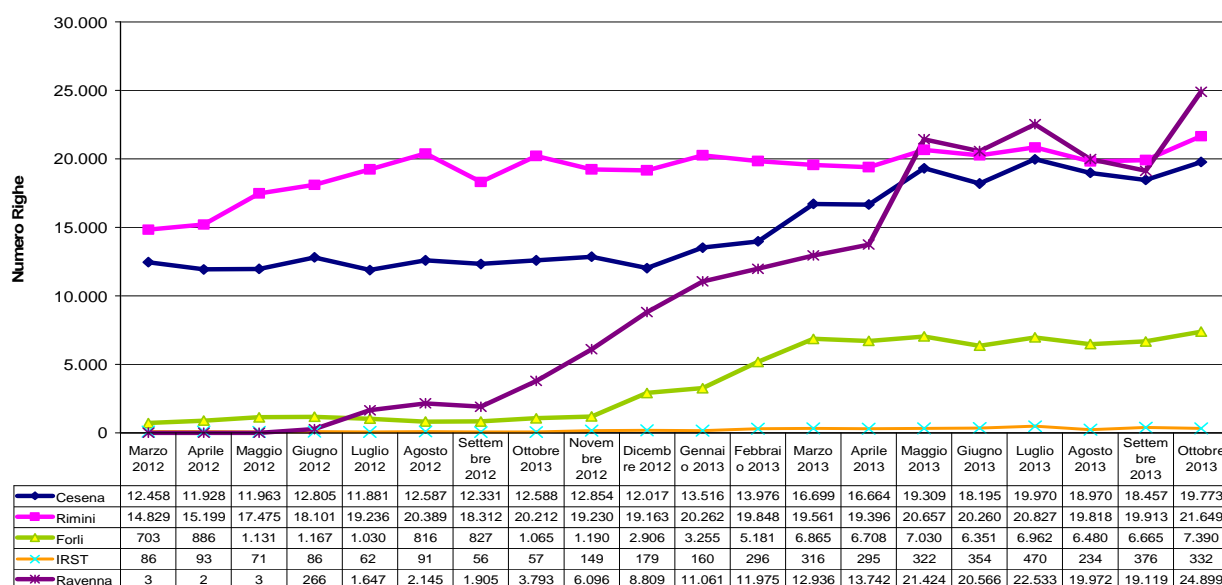


AREA VASTA ROMAGNA

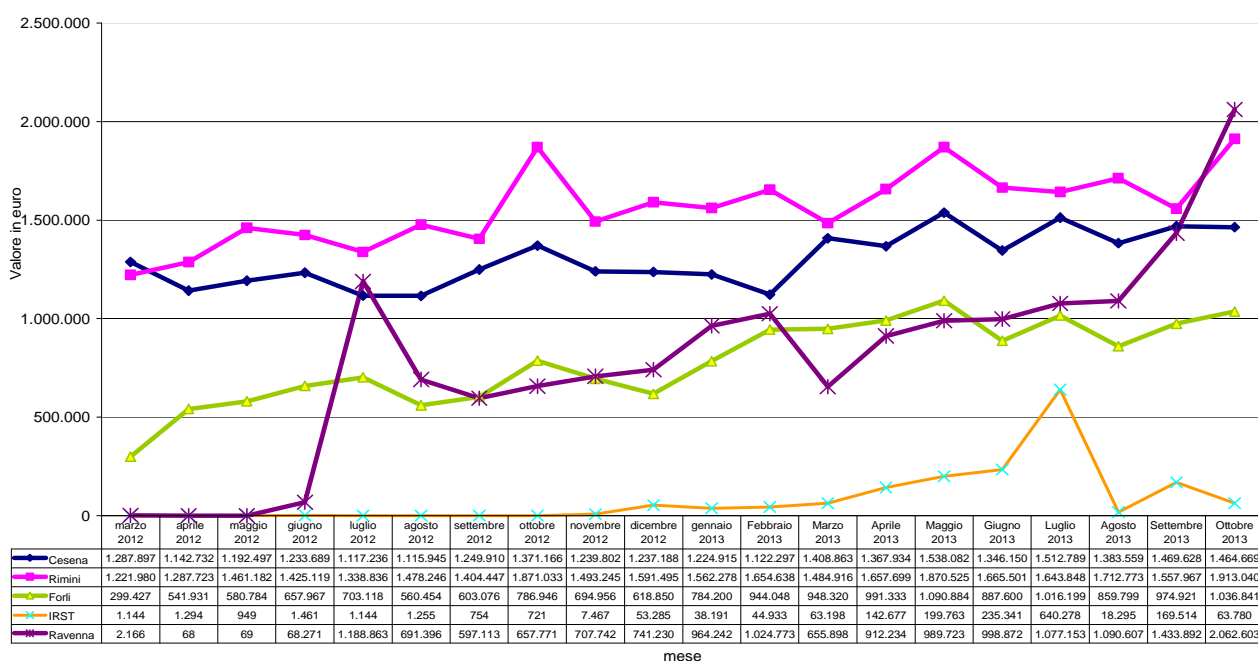
E' stata trasferita nel magazzino Centralizzato di Pievesestina l'acquisizione di tutti i farmaci esclusi quelli a temperatura non controllata e gli oncologici iniettabili, non sono disponibili dal magazzino di pievevesestina i Dispositivi medici; tutte le UU.OO. e servizi ospedalieri e territoriali sono stati attivati con una richiesta informatizzata on-line e riforniti direttamente dal magazzino centralizzato.

Tutti i reparti sono stati dotati di un armadio farmaceutico informatizzato che ha permesso di tenere controllata la scorta e il riordino dei farmaci.

Grafico Righe



Venduto per Azienda



I grafici riportano l'attività nell'anno e i confronti con le Aziende di AVR. Come per i farmaci anche per i Dispositivi Medici vengono monitorati i consumi e relativi costi, in modo particolare per quelli innovativi ed a alto costo. Per l'utilizzo di nuovi prodotti è indispensabile l'approvazione della CADM. Con regolarità viene implementato il flusso DIME e le anagrafiche sono in linea con le indicazioni regionali. E' completato il repertorio e nel 2013 sarà pubblicato sul sito dell'Azienda. Da Giugno 2013 è attivata la Commissione dei Dispositivi Medici di AVR.

Azioni per la sostenibilità nelle cure primarie

Committenza

In riferimento alla Delibera n. 199/2013, l'AUSL di Rimini ha utilizzato lo strumento degli Accordi di fornitura, così come previsti dal DLgs 502/92 e s. m. e dalla LR 29/2004, nei casi in cui la produzione resa da altre Aziende Sanitarie pubbliche, a favore dei cittadini residenti del proprio ambito territoriale, fossero di entità significativa (valore superiore a 250 mila euro) e quindi da considerarsi non occasionale.

In base a tale principio l'AUSL di Rimini ha determinato e sottoscritto Accordi di fornitura con le AUSL di Bologna e di Ferrara, mentre i flussi di reciproco scambio in termini di mobilità nell'ambito territoriale di Area Vasta Romagna sono stati regolati dai criteri stabiliti formalmente dall'Accordo Quadro di AVR, per le prestazioni di ricovero erogate tra le Aziende di Ravenna, Forlì, Cesena e Rimini in favore dei rispettivi assistiti, Accordo sottoscritto dai Direttori Generali delle 4 Aziende in data 4 Aprile 2013.

Pur in assenza di Accordi sottoscritti sono stati concordati e condivisi con spirito di piena collaborazione gli scambi di mobilità con le restanti AUSL del territorio regionale, mentre sul fronte delle Aziende Ospedaliero-Universitarie l'AUSL di Rimini ha sottoscritto un Accordo di fornitura con l'Azienda di Bologna (San'Orsola-Malpighi), recependo le linee guida regionali trasmesse alle Aziende con nota del 19 aprile 2012 prot. 99676, in continuità con quanto già in atto nel 2012, e successivamente ha condiviso formalmente i medesimi criteri con l'Azienda Ospedaliera di Parma.

Non sono stati sottoscritti Accordi con le restanti Aziende Ospedaliero-Universitarie ma di fatto è stato concordato il volume di produzione da riconoscere negli scambi formalizzati nella specifica matrice regionale senza alcun elemento di contenzioso.

Infine per il primo anno è stato predisposto e sottoscritto un Accordo Unico tra le Aziende di Area Vasta Romagna e l'IRST di Meldola (Fc) per la fornitura di servizi e prestazioni di natura diagnostica e assistenziale in area oncologica per l'anno 2013; l'Accordo ha stabilito riferimenti produttivi per le singole Aziende, sia in ambito di attività di ricovero che di specialistica ambulatoriale, definiti sulla base del fabbisogno dei singoli ambiti territoriali, ed è stato sottoscritto dai Direttori Generali delle 4 Aziende e dal Direttore Generale dell'IRST in data 21 Maggio 2013.

In fase di consuntivo 2013 gli scambi di mobilità tra l'Ausl di Rimini e tutte le Aziende della Regione non ha registrato elementi di contenzioso, a conferma del buon esito delle modalità di Accordo utilizzate.

Per quanto riguarda l'ospedalità Privata Accreditata l'AUSL di Rimini ha sottoscritto Accordi di fornitura con le strutture private accreditate aderenti all'AIOP della Regione Emilia-Romagna e aventi sede nell'ambito territoriale di competenza di questa Azienda e con la struttura privata accreditata "Luce sul Mare", non affiliata AIOP. Su ciascun contratto l'Azienda ha applicato una decurtazione del budget pari all'1% rispetto alla spesa 2011, così come previsto dall'art. 15 comma 14 del D.L. 95/2012 " Disposizioni urgenti per la revisione della spesa pubblica con invarianza dei servizi ai cittadini nonché misure di rafforzamento patrimoniale delle imprese del settore bancario", convertito in Legge

135/2012, e d un'ulteriore riduzione pari al 5% prevista dalla Delibera di Giunta Regionale n. 517/2013. Al di fuori della provincia di Rimini, sono stati proposti Accordi di fornitura agli Ospedali Privati Accreditati non di alta specialità, la cui produzione "storica" di riferimento (anno precedente) fosse uguale o superiore ai 250.000,00 euro ma le proposte non sono state accettate dai soggetti interessati per una difforme interpretazione dell'Accordo AIOF Regione Emilia-Romagna.

Per l'ospedalità privata accreditata di alta specialità invece è stato utilizzato lo strumento dell' Accordo di fornitura, seguendo le modalità previste dall'Accordo-Contratto stipulato tra Regione Emilia-Romagna e la rappresentanza degli Ospedali Privati Accreditati (fascia A) come atto finalizzato a regolamentare i rapporti tra le parti nell'ambito della fornitura di prestazioni ospedaliere di Alta Specialità per gli anni 2013, 2014 e 2015, e successivamente formalmente approvato con Delibera di Giunta Regionale n. 633 del 21 Maggio 2013. E' stato quindi sottoscritto un Accordo locale tra le Aziende USL di Area Vasta Romagna e l' Ospedale Privato Accreditato di fascia A "Maria Cecilia Hospital " di Cotignola (Ra), in quanto struttura privata accreditata di riferimento per fornitura di prestazioni ospedaliere di alta specialità nell'ambito territoriale rappresentato dalla suddetta Area Vasta, alla cui predisposizione l'AUSL di Rimini ha concorso attivamente.

L'Accordo è stato definito in riferimento alla quota di prestazioni e di relativa valorizzazione economica che espressamente l'Accordo Generale ha lasciato alla contrattazione locale (cosiddetta quota a contratto); in particolare il documento ha previsto volumi definiti di prestazioni e relativi volumi economici per le singole Ausl nelle quote di attività, così come definite nell'Accordo Regionale, A2 e C2(Cardiologia Interventistica), D2 (Neurochirurgia periferica), mentre l'Ausl di Rimini non ha espresso e formalizzato specifico fabbisogno per la Chirurgia Maxillo-Facciale e per la Chirurgia Toracica.

L'Accordo tra le AUSL di Area Vasta Romagna e l'Ospedale Privato Accreditato di Alta Specialità "Maria Cecilia Hospital" di Cotignola (Ra) è stato sottoscritto dai Direttori Generali delle 4 Aziende e dall'Amministratore Delegato della struttura privata in data 21 Maggio 2013 con validità per l'anno medesimo.

Per contro, valutando il fabbisogno locale e le caratteristiche quali-quantitative della produzione storicamente erogata in favore della popolazione di AVR, si è ritenuto da parte delle Aziende di AVR di non procedere alla predisposizione e successiva sottoscrizione di analogo Accordo con le altre strutture private accreditate di alta specialità dell'ambito regionale.

Assistenza Specialistica ambulatoriale

Nel 2013 la azienda ha mantenuto i rapporti di fornitura con le strutture private accreditate del territorio afferenti sia Ad AIOF che ad ANISAP, valutato preventivamente il fabbisogno quali-quantitativo delle prestazioni ambulatoriali da commissionare attraverso:

- la valutazione dell' andamento dei tempi di attesa avendo a riferimento in particolare le prestazioni di più largo consumo, su base annua, nei diversi ambiti territoriali (distretti e/o sub- zonizzazioni);
- la definizione dei volumi di produzione sostenibili direttamente dalle strutture produttive dell'azienda, sia in regime di attività ordinaria che e in regime di attività aggiuntiva (simil-alpi), attraverso al negoziazione degli obiettivi di Budget 2013;
- la definizione dei tetti economici massimi disponibili per le strutture in parola, alla luce della applicazione delle decurtazioni economiche previste dagli organismi regionali per il 2013.

Il combinato disposto tra detti elementi, ha fornito le direttrici per gli accordi di fornitura 2013 che, per quanto concerne le strutture AIOF, hanno continuato a beneficiare di una quota di riconversione del budget degenze, verso prestazioni in regime ambulatoriale, nell'ordine di circa € 1.000.000,00. E' stato mantenuto altresì il concorso delle case di cura per i "percorsi di garanzia" per le prestazioni di primo accesso (priorità D) remunerandole in regime di extrabudget, come per altro previsto dal contratto regionale AIOF vigente.

Nel corso del II semestre 2013, in relazione a sopravvenute criticità contingenti di alcune linee di produzione legate a carenza di personale in grado di generare diminuzione di offerta, la Direzione Aziendale ha provveduto ad integrare i contratti di fornitura già definiti a suo tempo con le strutture private accreditate con costi contrattuali ascrivibili al regime extrabudget e, quindi, senza storicizzare detta integrazione per i contratti futuri. Questa operazione, associata a quella di contesto generale sopra descritto, ha consentito di mantenere a livelli quantomeno accettabili la maggior parte dei tempi di attesa delle prestazioni di più largo consumo (oggetto di rilevazione MAPS) e di presidiare i tempi della filiera diagnostica degli screening oncologici (2° livelli dei tumori del colon retto e della mammella).

In via generale si può affermare che la Azienda ha operato secondo diversi ambiti:

- monitoraggio della applicazione delle Linee guida locali costruite nel 2012 con le componenti professionali interesse (specialisti, MMG) concernenti la appropriata prescrizione di RMN muscoloscheletrica e della colonna; già dal 2° semestre 2012 si era infatti avviato un percorso operativo che prevedeva la esecuzione di esami di diagnostica tradizionale quale vincolo per la eventuale successiva prescrizione di RMN. La applicazione di queste linee guida locali - favorita su larga scala dalla

presenza di un sistema informatico comune a tutti i MMG - ha consentito di incidere sul livello di inappropriata della richiesta di RMN, generando in tal modo, a parità quantitativa di offerta, un miglioramento e/o stabilizzazione significativi dei nostri tempi di attesa. Nell'autunno 2013, la Regione Emilia - Romagna ha emanato una delibera che definisce le condizioni di erogabilità per RMN e Tac osteoarticolari per cui, si è avuto modo solo di avviare e non di completare nel 2013 l'azione di riallineamento della risposta locale alle direttrici regionali così definite, questione che troverà evidentemente continuità nel 2014 ma nel contesto più della Azienda USL della Romagna.

- È stata definita con gli specialisti ed i MMG, una linea guida che definisce la casistica per la quale è opportuno un controllo tramite ecodopplergrafia con la finalità anche di condurre alla definizione quantitativa di una offerta da riservare a tal fine idonea a rispondere a tempi di attesa stabiliti dallo specialista, normalmente più lunghi rispetto ai 60 giorni riservati alle di primo accesso, di fase prettamente diagnostica; la partenza operativa è però prevista nel 2014.
- Sono state revisionate altre linee guida locali esistenti in quanto oramai datate e da riallineare in base alle evoluzioni delle conoscenze e/o sviluppi organizzativi locali ad esempio: quelle inerenti i criteri di prescrizione per le visite di terapia antalgica di primo accesso e di controllo, quelle inerenti la appropriata prescrizione di visite urologiche urgenti ed urgenti differibili.
- Da segnalare sul versante degli esami di laboratorio che nel 2013 sono state sviluppate azioni sinergiche con l'obiettivo di elevare il grado di appropriatezza prescrittiva, con particolare riferimento a:
 - o Inserimento di alert informatici (vincoli temporali) che avvisano il medico prescrittore nel caso in cui l'esame di laboratorio richiesto è già stato eseguito dal pz. in tempo ravvicinato.
 - o incontri con il personale medico ospedaliero e territoriale di tutte le Unità operative con attività ambulatoriale per pazienti esterni, al fine di illustrare le modalità di utilizzo del programma informatico per la prescrizione guidata degli esami di laboratorio (attraverso esplicitazione del quesito clinico) su ricetta rossa.
 - o Diffusione e condivisione delle linee guida e dei quesiti clinici con il personale medico ospedaliero e territoriale e MMG.

Il grado di raggiungimento dell'obiettivo è riconducibile all'evidente incremento dell'utilizzo del sistema informatico prescrittivo nelle diverse articolazioni aziendali sia ospedaliere che territoriali, con estensione anche all'ambito operativo dei MMG, con implicita applicazione delle suddette Linee Guida.

- dal punto di vista della appropriatezza organizzativa, da segnalare che si è intervenuti sul **percorso di follow up del melanoma cutaneo** con l'obiettivo di facilitare le modalità di accesso dei pazienti alle prestazioni previste nei protocolli clinici, configurando una effettiva presa in carico in tale ambito. In particolare, il paziente quando si presenta alla visita di controllo, esce dalla seduta con la prenotazione relativa alla visita di controllo successive e alle prestazioni diagnostiche definite dal protocollo, potendo così assicurare al paziente i tempi di esecuzione degli esami e allo stesso tempo, evitando un suo diretto interessamento presso il Cup.

Nel II semestre sono stati avviati diversi percorsi di Day service (sia diagnostici che di controllo di patologie croniche) con l'implementazione di una cartella di DSA che prevede una gestione informatizzata delle richieste e degli appuntamenti tra i reparti coinvolti nel percorso. I percorsi, ad oggi avviati, che trovano riscontro già di operatività sono quelli formalizzati da: **U.O. Medicina II** (in particolare si segnalano i DSA per pz. con cirrosi in fase diagnostica o in follow up, pz. con epatite cronica, pz. con epatocarcinoma in fase diagnostica o in follow up, di follow per patologie croniche delle epatiti), **U.O. Medicina I** (pz. con sindromi cliniche di incerto inquadramento, pz. con Patologie metaboliche dell'osso, pz. con diagnostica allergologica complessa, pz. con sospetto di reumatismi cronici infiammatori, connettiviti e vasculiti), **U.O. Nefrologia** (pz. con insufficienza renale cronica avanzata in fase pre-dialitica, pazienti in follow up con trapianto renale funzionante), **U.O. Malattie Infettive** (pazienti HIV in trattamento, pazienti con epatite C o B in trattamento), **U.O. Neurologia** (pazienti con Cefalea di recente insorgenza ma non acuta e in assenza di segni cerebrali focali, pazienti con sclerosi laterale amiotrofica e malattie rare neurologiche, pazienti con sospetto diagnostico di Disturbo cognitivo e/o comportamentale rapidamente ingravescente, pazienti in follow up per Miastenia gravis, pazienti in follow up per Malattia di Parkinson e Disturbi del Movimento, pazienti con Episodi di perdita di coscienza di sospetta genesi epilettica in assenza di segni d'ipertensione endocranica o di sofferenza cerebrale focale, pazienti in follow up per Epilessia, pazienti con sospetta Malattie del dorso, pazienti in follow up per Sclerosi multipla, pazienti con sospetto di sindromi neurologiche focali a carattere non

acuto e/o rapidamente evolutive). Tale processo si estenderà anche ad altre articolazioni aziendali nell'arco dell'anno 2014.

Sul versante della appropriatezza inerente il regime di erogazione con particolare riferimento al passaggio dal regime di ricovero a quello ambulatoriale per alcune tipologie di casistiche si segnala quanto segue: nel 2011 le prestazioni per le quali è stato indicato dalla Delibera di Giunta Regionale n. 1108/2011 il passaggio da regime di ricovero a quello ambulatoriale sono state complessivamente 2.758, delle quali il 20% sono risultate già erogate in regime ambulatoriale, perlopiù riferibili agli interventi di cataratta e di liberazione del tunnel carpale, tipologie peraltro già in regime ambulatoriale su indicazione di precedenti Delibere regionali; nei due anni successivi il trend si è decisamente modificato in quanto nel 2012 le prestazioni di cui alla suddetta Delibera sono aumentate in regime ambulatoriale del 208% e hanno rappresentato il 50% del totale di tali prestazioni erogate in Azienda; nel 2013 si è registrato un ulteriore incremento del 15%, rappresentando il 56% del totale. La principale criticità del percorso resta il completamento del passaggio in regime ambulatoriale degli interventi per ernie, tipologia che resta ancora significativamente erogata in regime di ricovero. Va inoltre evidenziato, a conferma dello sviluppo del percorso, che anche nei confronti dell'Ospedalità Privata Accreditata, le tipologie suddette sono state inserite nella committenza come prestazioni ambulatoriali e dalle strutture private accreditate appropriatamente eseguite come tali sia nel 2012 che nel 2013.

Infine è opportuno segnare che nell'ambito dei percorsi senologici si è provveduto inoltre alla riorganizzazione della Breast Unit aziendale nell'ottica della piena integrazione tra le varie discipline (chirurgia senologica e ricostruttiva, radiologia, oncologia, radioterapia, anatomia patologica, fisioterapia, psicologia, terapia antalgica), con la creazione del referto congiunto discusso ed elaborato collegialmente per tutte le donne nelle fasi pre e post chirurgica. Inoltre tutte le pazienti con tumore maligno della mammella sono registrate nel database SQTm, permettendo il calcolo degli opportuni indicatori e l'effettuazione di specifici audit. Presso l'AUSL di Rimini è stata inoltre pienamente implementata la radioterapia intraoperatoria (IORT) nell'ambito dei progetti regionali IRMA2 e IRMA 3, alla cui elaborazione l'Azienda ha partecipato attivamente e che ha portato alla costituzione di un percorso ben definito che coniuga l'attività delle diverse figure professionali (radioterapista, chirurgo senologo, fisico sanitario, tecnico di radiologia, infermiere).

Valutazione della produzione e revisione dei contratti di fornitura

Nel 2013 la Azienda ha mantenuto i rapporti di fornitura con le strutture private accreditate del territorio afferenti sia Ad AIOP che ad ANISAP, valutato preventivamente il fabbisogno quali-quantitativo delle prestazioni ambulatoriali da commissionare attraverso:

- la valutazione dell' andamento dei tempi di attesa avendo a riferimento in particolare le prestazioni di più largo consumo, su base annua, nei diversi ambiti territoriali (distretti e/o sub-zonizzazioni);
- la definizione dei volumi di produzione sostenibili direttamente dalle strutture produttive dell'azienda, sia in regime di attività ordinaria che e in regime di attività aggiuntiva (simil-Alpi), attraverso al negoziazione degli obiettivi di Budget 2013;
- la definizione dei tetti economici massimi disponibili per le strutture in parola, alla luce della applicazione delle decurtazioni economiche previste dagli organismi regionali per il 2013.

Il combinato disposto tra detti elementi, ha fornito le direttrici per gli accordi di fornitura 2013 che, per quanto concerne le strutture AIOP, hanno continuato a beneficiare di una quota di riconversione del budget degenze, verso prestazioni in regime ambulatoriale, nell'ordine di circa € 1.000.000,00. E' stato mantenuto altresì il concorso delle case di cura per i "percorsi di garanzia" per le prestazioni di primo accesso (priorità D) remunerandole in regime di extrabudget, come per altro previsto dal contratto regionale AIOP vigente.

Nel corso del secondo semestre 2013, in relazione a sopravvenute criticità contingenti di alcune linee di produzione legate a carenza di personale in grado di generare diminuzione di offerta, la Direzione Aziendale ha provveduto ad integrare i contratti di fornitura già definiti a suo tempo con le strutture private accreditate con costi contrattuali ascrivibili al regime extrabudget e, quindi, senza storicizzare detta integrazione per i contratti futuri. Questa operazione, associata a quella di contesto generale sopra descritto, ha consentito di mantenere a livelli quantomeno accettabili la maggior parte dei tempi di attesa delle prestazioni di più largo consumo (oggetto di rilevazione MAPS) e di presidiare i tempi della filiera diagnostica degli screening oncologici (Il livelli dei tumori del colon retto e della mammella).

Azioni di qualificazione e promozione dell'appropriatezza

Durante l'anno 2013 sono state consolidate e perfezionate le azioni per l'incremento dell'appropriatezza prescrittiva in ambito MMG già impostate nell'anno 2012 e ne sono state condivise e implementate di nuove, in attuazione delle delibere regionali in materia. La metodologia attuata si fonda sulla prima condivisione all'interno di un gruppo interprofessionale aziendale denominato "tavolo specialistica" (che vede la presenza di rappresentanze dei MMG e dei professionisti ospedalieri sotto il coordinamento del Dipartimento Cure Primarie) di tutti gli interventi da attuare e dei relativi meccanismi di funzionamento da aggiornare e implementare all'interno della cartella dei MMG per facilitare il raggiungimento degli obiettivi di appropriatezza individuati, seguita da una sessione formativa in seduta plenaria con tutti i MMG durante uno dei corsi di aggiornamento obbligatorio svolti mensilmente e da una successiva formazione capillare all'interno di ciascun NCP mediante incontri ad hoc.

Gli ambiti e le discipline su cui si sono principalmente concentrate le azioni di appropriatezza nell'anno 2013 sono:

- Prescrizione RMN articolare e colonna:

Implementando un sistema che rispondesse alle esigenze che l'Azienda presentava (elevati livelli di inappropriatezza nella prescrizione di RMN articolare, allungamenti dei tempi di attesa) determinando un importante abbassamento dei tempi di attesa (in particolare RMN rachide LS: da 84 a 48 giorni nella prima verifica effettuata, - 43%, poi confermato nelle verifiche successive), una riduzione delle richieste di RMN prodotte dai MMG (nella prima valutazione effettuata, confrontando i primi tre mesi dell'applicazione del nuovo sistema con lo stesso periodo del precedente anno, le richieste sono passate da 2604 a 866, - 70%; con un aumento delle richieste di RX articolare e osseo del 32%) tale da indicare che le RMN "abbandonate" dopo studio radiografico convenzionale non fossero realmente necessarie e pertanto inappropriate in base ai criteri delle LLGG in essere; una maggiore integrazione ospedale-territorio con una migliore sinergia nelle indicazioni all'uso di RMN da parte dei diversi professionisti e una conseguente diminuzione della conflittualità rispetto alle attese del paziente.

- Diagnostica di laboratorio

Nel 2013 sono stati consolidati e implementati all'interno della cartella informatizzata dei MMG diversi e ulteriori meccanismi di orientamento alla appropriata prescrizione degli esami di laboratorio di seguito sinteticamente indicati. In ogni caso tutti gli interventi sono

sempre stati condivisi all'interno del gruppo aziendale "gruppo laboratorio" con la stessa metodologia seguita per le prestazioni di assistenza specialistica:

- o vincoli temporali per la ripetizione di un dosaggio di un metabolita che richiede determinati tempi per la sua variazione (ad es. dosaggio del colesterolo ematico: il programma blocca la richiesta se non sono trascorsi almeno 3 mesi dal precedente dosaggio; il meccanismo è esteso a molti analiti);
- o vincoli di esclusione tra esami per ridurre la richiesta di associazioni di esami la cui validità è da tempo non più supportata dalla letteratura (ad esempio VES e PCR, amilasi e lipasi, GOT e GPT, bilirubina totale/bilirubina frazionata, sodio/potassio/cloro, PT/PTT/fibrinogeno, esame urine/urinocoltura), oppure tra una prestazione e un altro parametro clinico e/o anagrafico (esempio PSA e sesso femminile);
- o orientamento semi-automatico al corretto protocollo di studio di una determinata condizione clinica; tale meccanismo è particolarmente utile in tutte le patologie per cui l'uso del laboratorio risulta particolarmente complesso e quindi ad alto rischio di inappropriatazza (sierologie infettivologiche – in particolare markers epatiti, autoimmunità ecc.);
- o integrazione della Delibera 145/2013 sulla corretta prescrizione degli IBN (markers neoplastici) con meccanismi di orientamento del MMG per la corretta prescrizione del marker relativo alla specifica condizione patologica e impedimento della richiesta di markers multipli;
- o integrazione di tutti gli esami Reflex previsti a livello regionale e di AVR (TSH, PSA e ANA);
- o inserimento degli stessi vincoli anche all'interno dei programmi in uso in ospedale per la richiesta degli esami di laboratorio per pazienti ricoverati.

Le misure intraprese hanno determinato nel tempo una diminuzione costante del consumo di diagnostica di laboratorio per la nostra azienda, che si attesta per quanto riguarda i pazienti esterni (non ricoverati) al livello più basso tra le quattro aziende dell'Area Vasta Romagna.

E' stato inoltre adeguata la cartella del MMG per il ricevimento del sistema di alert condivisi in AVR con il laboratorio centralizzato di Pievesestina e Cup2000 in ordine al controllo della presenza sulla ricetta SSN dei MMG e dei PLS del quesito clinico e al rispetto dei vincoli posti nel momento prescrittivo. Il sistema, pur integrato in cartella, non è stato ancora attivato a livello di singolo MMG in attesa di una maggiore integrazione con il sistema di vincoli già attivo in cartella; i report periodici con le segnalazioni degli alert sono gestiti all'interno del dipartimento cure primarie.

- Prestazioni trasferite dal regime di ricovero al regime ambulatoriale

Le prestazioni trasferite dal regime di ricovero al regime ambulatoriale (DGR 1108/2011) al fine di disincentivare i ricoveri di day surgery ad alto rischio di in appropriatezza sono state inserite all'interno del catalogo prescrittivo dei MMG per la prescrizione in regime ambulatoriale su ricetta SSN.

Riorientamento del sistema incentivante

Nell'anno 2013 è stato siglato l'accordo locale con la MG con validità di un anno.

In attesa della costituzione del Fondo regionale per la presa in carico delle malattie croniche e degli indicatori necessari per il relativo sistema di valutazione, e in coerenza con il sostegno all'appropriatezza prescrittiva farmaceutica e specialistica ambulatoriale, l'accordo firmato prevede lo stanziamento di due fondi aziendali così declinati:

- euro 350.000 per l'incremento della prescrizione dei farmaci a brevetto scaduto, distribuiti con un meccanismo proporzionale al risultato maturato da ogni MMG (con un correttivo per il risultato di NCP) a fine 2013. L'obiettivo atteso è un incremento di 5 punti percentuali rispetto al 2012. Un meccanismo di ponderazione della percentuale di generic di ciascun MMG di fine 2012 consente di non penalizzare i MMG con elevati livelli di prescrizione già raggiunti nel 2012 (83% di generic). Le politiche di appropriatezza e di contenimento della spesa già attuate negli anni precedenti hanno infatti portato l'azienda ASL di Rimini a raggiungere i livelli spesa farmaceutica procapite pesata più bassa nell'intero panorama regionale; con questo accordo si vuole dare ulteriore impulso alla prescrizione dei farmaci a brevetto scaduto e alla riduzione della prescrizione di farmaci ad alto costo per cui esiste una valida alternativa. Inoltre sono state impostate nel 2013 importanti azioni di sostegno all'appropriatezza mediante incontri all'interno dei NCP di carattere formativo in ordine alla corretto utilizzo di PPI, SSRI, sartani, Difosfonati, nuovi NAAO.

– 350.000 euro destinati al sostegno della presa in carico dei pazienti cronici così suddivisi: 250.000 per la gestione integrata del diabete mellito secondo le LLGG regionali (e integrate in cartella) e 100.000 per la gestione del paziente in TAO. Il sistema integrato consente di garantire che per ogni paziente in gestione integrata diabete presso il MMG siano stati effettuati tutti gli esami previsti nel data set minimo regionale condiviso, allo scopo di massimizzare l'efficacia di tale programma in ordine alla prevenzione delle complicanze cardiovascolari del diabete (come previsto nell'apposito progetto regionale).

Altri obiettivi condivisi nell'accordo con la MG 2013 – pur non supportati da una incentivazione specifica – riguardano:

- l'appropriatezza della prescrizione di diagnostica di laboratorio
- l'appropriatezza dei percorsi di export sanitario per procedure di chirurgia a bassa complessità e invasive cardiologiche (con attivazione di percorsi di second opinion).

Revisione organizzativa dei punti di Continuità Assistenziale (ex Guardia Medica)

Nell'ambito dell'Azienda USL Rimini l'organizzazione del Servizio di Continuità Assistenziale prefestivo festivo e notturno trova il suo cardine nella Centrale Operativa nella quale svolgono servizio alcuni medici che danno sempre una risposta all'utente, determinando il servizio sul territorio più opportuno. Collegate telefonicamente e soprattutto funzionalmente alla centrale operativa sono dislocate sul territorio otto sedi nelle quali stazionano i medici per le attività domiciliari ed ambulatoriali. Durante il 2013 si è programmata una riorganizzazione delle sedi periferiche del Servizio con lo scopo precipuo di ottimizzare le risorse umane per lo svolgimento di un servizio articolato sul territorio, per una equa e razionale suddivisione dei carichi di lavoro dei singoli medici preposti alle visite domiciliari ed anche nell'ottica di migliorare le condizioni di sicurezza degli ambienti dedicati a questo servizio.

La revisione organizzativa prevede la soppressione della sede di Bellaria per accorparla a quella di Santarcangelo situata dentro l'Ospedale "Franchini" e la soppressione della sede di Coriano per l'accorpamento a quella di Riccione, situata presso l'Ospedale "Ceccarini".

3.2 Assistenza Territoriale

A) STATO DELL'ARTE

L'azienda opera mediante 78 presidi a gestione diretta e 110 strutture convenzionate. La tipologia di strutture e il tipo di assistenza erogata sono riassunte nelle seguenti tabelle.

Per le strutture a gestione diretta:

Tipo struttura	Tipo assistenza											
	Attività clinica	Diagnostica strumentale e per immagini	Attività di laboratorio	Attività di consultorio familiare	Assistenza psichiatrica	Assistenza per tossicodipendenti	Assistenza AIDS	Assistenza idrotermale	Assistenza agli anziani	Assistenza ai disabili fisici	Assistenza ai disabili psichici	Assistenza ai malati terminali
Ambulatorio Laboratorio	13	6	4									
Strutture residenziali					1				2	9	2	1
Strutture semi residenziali					2							
Altro tipo di struttura				12	23	2						

Per le strutture convenzionate:

Tipo struttura	Tipo assistenza											
	Attività clinica	Diagnostica strumentale e per immagini	Attività di laboratorio	Attività di consultorio familiare	Assistenza psichiatrica	Assistenza per tossicodipendenti	Assistenza AIDS	Assistenza idrotermale	Assistenza agli anziani	Assistenza ai disabili fisici	Assistenza ai disabili psichici	Assistenza ai malati terminali
Ambulatorio Laboratorio	9	8	5									
Strutture residenziali					3	8			22	17	1	
Strutture semi residenziali						3			6	22		
Altro tipo di struttura								3				

Gli istituti o centri di riabilitazione convenzionati ex art.26 L.833/78 sono 2, per complessivi 158 posti letto residenziali.

ISTITUTI O CENTRI DI RIABILITAZIONE CONVENZIONATI ex art. 26, Legge n. 833/1978

Situazione al 31/12/2013	Posti letto residenziali
Centro di Riabilitazione "Luce sul Mare" - Bellaria-Igea Marina (RN)	143
Centro di Riabilitazione "Villa Salus" - Rimini	15
	158

Relativamente alla medicina generale, l'Azienda opera mediante 233 medici di base, che assistono complessivamente una popolazione pari a 288.302 unità, e 48 pediatri, che assistono complessivamente una popolazione pari a 41.487 unità.

Dichiarazione sulla coerenza dei dati esposti con i modelli ministeriali di rilevazione flussi:

MODELLO STS11 Anno 2013	I dati sul numero di strutture a gestione diretta e convenzionate, sulla tipologia e il tipo di assistenza erogata, sono coerenti con quelli complessivamente desumibili dai modelli STS 11
MODELLO RIA11 Anno 2013	I dati sul numero di strutture a gestione diretta e convenzionate ex art 26 L. 833/78 sono coerenti con quelli complessivamente desumibili
MODELLO FLS12 Anno 2013	I dati esposti relativi a medici di base e pediatri sono coerenti con quelli complessivamente desumibili dai quadri E e F del modello FLS 12

B) OBIETTIVI DELL'ESERCIZIO RELATIVI ALLA STRUTTURA E ALL'ORGANIZZAZIONE DEI SERVIZI

Rimodulazione dell'assistenza residenziale per i Dipartimenti Salute mentale e Dipendenze patologiche

- 1) Nel 2013 il percorso riguardante gli inserimenti in struttura degli utenti del CSM AUSL di Rimini ha visto alcune evoluzioni di rilievo sia sul piano strettamente procedurale che su quello sostanziale.

L'unità di valutazione multidimensionale (UVM) ha completato la sua implementazione all'interno dell'attività dei servizi territoriali riuscendo a dare continuità alla propria operatività attraverso incontri a cadenza quindicinale. All'interno dei momenti di confronto, cui partecipano le figure professionali di coordinamento previste dall'organico territoriale e il Direttore dell'UO Riabilitazione Psichiatrica, sono stati valutati tutti gli utenti che il CSM AUSL di Rimini proponeva per l'inserimento in strutture semi/residenziali sia pubbliche che del privato sociale. L'attività svolta non è stata limitata ad una semplice approvazione o meno rispetto alle richieste di inserimento ma si è caratterizzata anche per i suggerimenti nei confronti delle equipe curanti in merito a possibili percorsi alternativi all'intervento residenziale che, all'interno comunque di criteri di appropriatezza, sono stati fortemente incentivati.

L'UVM ha anche rivalutato tutti gli utenti già precedentemente inseriti all'interno delle strutture del privato sociale, attivando per alcuni di questi percorsi a maggiore appropriatezza con trasferimento ad altra struttura (10 utenti) e per altri dimissioni verso realtà territoriali a minor protezione (16 utenti).

Il Dipartimento ha anche, su indicazione regionale, attivato il percorso sperimentale del Budget di Salute attraverso un gruppo di lavoro (costituito dall'UVM) che in una prima fase si è adoperato affinché le equipe territoriali acquisissero i concetti base del progetto e le sue finalità. In seguito ha definito criteri di inclusione e procedure con la relativa modulistica dedicata, che sono stati successivamente diffusi e condivisi con gli altri operatori territoriali. La terza fase del progetto ha poi visto l'avvio dell'implementazione dello strumento attraverso la valutazione dei progetti presentati e la definizione dei singoli percorsi cui è stato anche fornito supporto nella loro fattiva realizzazione.

Per quanto attiene l'attività delle **Dipendenze Patologiche**, nel corso del 2013 è stata consolidata l'applicazione dei requisiti specifici dell'accreditamento denominati "REX" in

termini di appropriatezza degli inserimenti nelle strutture residenziali e si è proceduto ad impiegare e monitorare in maniera costante, a livello di Commissione Paritetica di Area Vasta Romagna, il rispetto del documento definito dalla commissione stessa, sui criteri di appropriatezza e priorità per gli inserimenti nelle strutture private accreditate per le dipendenze.

Nel 2013 inoltre, a fronte di un progetto inserito nei Piani di Zona del Distretto di Riccione denominato "Housing" sono state favorite, per quei soggetti residenti nel territorio del distretto, che risultavano senza fissa dimora o che presentavano invalidità temporanee/parziali e privi di risorse familiari, forme di abitare supportato (gruppi appartamento, Caritas, ecc..) in alternativa ad un inserimento in strutture socio riabilitative riducendo così l'inappropriatezza degli inserimenti nelle strutture socio sanitarie.

Politica del farmaco e governo della spesa farmaceutica territoriale

Assistenza Farmaceutica Convenzionata (rif. DGR DGR 199/2013)

Nel 2013 la spesa per assistenza farmaceutica convenzionata nella AUSL di Rimini è stata pari a 34.789.620 euro, con un corrispondente decremento del - 3,27% rispetto all'anno precedente.

Il significativo contenimento è avvenuto soprattutto sia a seguito del potenziamento della Distribuzione Diretta dei farmaci che delle scadenze di brevetto e della riduzione di prezzo dei farmaci generici, intervenute nel corso dell'anno.

Prescrizione in regime di SSN dei farmaci a brevetto scaduto (medicinali equivalenti): aumento della percentuale delle DDD per trasferimento dei consumi dai farmaci coperti da brevetto

I farmaci a brevetto scaduto (Medicinali Equivalenti) rappresentano una possibilità di curare i cittadini con appropriatezza, efficacia e sicurezza a costi contenuti, garantendo la qualità dei trattamenti terapeutici e la contemporanea liberazione di risorse da utilizzare per il miglioramento dell'assistenza e per la sostenibilità e lo sviluppo economico del Servizio Sanitario Pubblico.

Inoltre i medicinali equivalenti, con prezzo allineato a quello definito dalla lista di trasparenza, aggiungono un beneficio ulteriore per l'utenza in termini di risparmio per la mancata corresponsione del ticket aggiuntivo che caratterizza, invece, la dispensazione di diverse specialità medicinali a base del medesimo principio attivo ancorché scaduto di brevetto.

Per questo la tematica dei farmaci a brevetto scaduto è stata oggetto dell'Accordo Attuativo locale 2013 tra l'AUSL stessa ed i MMG (siglato nel mese di luglio 2013): l'apposita sezione è stata costruita tecnicamente dalla UO Farmaceutica Territoriale, congiuntamente al Dipartimento di Cure Primarie, definendone contenuti e criteri di verifica riguardo al raggiungimento degli obiettivi ai fini del riconoscimento degli incentivi ai prescrittori, previa condivisione con i rappresentanti delle parti sindacali dei MMG.

Operativamente si è effettuata innanzitutto l'analisi del possibile obiettivo di incremento del consumo di farmaci a brevetto scaduto, sul totale dei farmaci prescritti, in base al potenziale inespresso dell'AUSL di Rimini (inteso e calcolato come consumo in DDD anno 2012 di una rosa di farmaci coperti da brevetto riguardo ai quali è possibile lo shift prescrittivo verso farmaci a brevetto scaduto).

Sono stati poi valutati e definiti i criteri di calcolo dei parametri individuati in:

- incremento percentuale del consumo dei farmaci a brevetto scaduto in base alla lista di trasparenza congelata a dicembre 2012 con esclusione del p.a. irbesartan associato a diuretico, calcolo sugli assistibili in carico al MMG, forzatura ad equivalenti delle associazioni precostituite di p.a. per disturbi cardiovascolari (selezione dei medicinali a base di due p.a. scaduti di brevetto la cui associazione precostituita abbia un costo inferiore rispetto ai singoli farmaci a base dei due p.a. in commercio). Periodo di riferimento cumulato da inizio anno. I calcoli percentuali di farmaci a brevetto scaduto sono effettuati sia per singoli MMG che e per NCP e sia relativamente all'anno 2012 che rispetto ai dati disponibili per l'anno 2013.
- Riduzione della spesa procapite pesata netta rispetto allo stesso periodo dell'anno precedente calcolata in base agli assistibili in carico nel periodo cumulativo da inizio anno.

Sostanzialmente sono stati previsti due obiettivi: il primo, principale, che fa leva sull'incremento del consumo di farmaci a brevetto scaduto di 5 punti percentuali rispetto

alla percentuale relativa all'anno 2012 (da 69,2% a 74,2%); il secondo, di eccellenza, che misura l'incremento della percentuale dei farmaci a brevetto scaduto oltre i 5 punti percentuali rispetto all'anno 2012. La percentuale di consumo dei medicinali a brevetto scaduto, aggiornata al periodo gennaio-ottobre 2013 risulta pari a 69,69% con lista congelata a dicembre 2012 (ad esclusione dell'irbesartan associato - incremento rispetto all'anno 2012: 0,49 punti percentuali). La percentuale di farmaci a brevetto scaduto al mese di ottobre 2013 secondo il monitoraggio della RER (flusso AFT, quindi non secondo la lista congelata, ma secondo la lista di trasparenza aggiornata al mese di ottobre 2013) è pari al 75% per l'AUSL di Rimini, mentre la media RER è pari al 72,8%.

I punti di incremento aziendali sono funzionali alla definizione del fondo premiante da dividere tra MMG e NCP che hanno incrementato la percentuale di medicinali a brevetto scaduto.

Inoltre, rispetto agli anni precedenti è stato definito un obiettivo sia per il singolo MMG (75% del fondo maturato) che un obiettivo per il NCP (25% del fondo maturato). Ogni medico (o NCP) viene premiato proporzionalmente ai punti di incremento maturati nel corso dell'anno 2013 (non è stato definito un cut off prefissato). Il meccanismo incentivante è stato elaborato in maniera tale da valorizzare in modo differenziato (valore crescente), a seconda della percentuale di partenza (anno 2012), ogni punto di incremento percentuale.

Si è provveduto ad eseguire la progettazione e lo sviluppo della reportistica di monitoraggio personalizzata per MMG e per NCP. E' stato garantito il caricamento della suddetta reportistica mensile di monitoraggio sul Portale del MMG. Ogni medico può visualizzare il proprio profilo, mentre il coordinatore del NCP può visionare anche il report del NCP di appartenenza.

Infine, per incentivare l'utilizzo dei farmaci a brevetto scaduto nei cittadini utenti, è stata intrapresa una campagna informativa consistente in:

- locandine affisse in tutti gli studi di MMG, PLS e strutture aziendali;
- interventi in TV: in onda il giorno 02 dicembre 2013 su RAI 3 Regionale (mentre per l'anno 2014 è stato siglato un accordo con una TV locale (Icaro TV).

Interventi in ambito di Nuclei di Cure Primarie dei MMG sull'appropriatezza prescrittiva ai fini del contenimento dei consumi di categorie critiche di farmaci (Ace-Inibitori e Sartani, Statine, Inibitori Pompa Protonica; nuovi farmaci per il diabete).

Al fine di contenere i consumi e la spesa delle suddette categorie di farmaci sono stati organizzati ed effettuati n. 13 incontri formativi con n. 18 Nuclei di Cure Primarie secondo il calendario depositato agli atti.

Con l'ausilio di materiale su supporto informatizzato è stato reso disponibile il dettaglio per singolo NCP e per singolo MMG inerente alle seguenti tematiche:

- Accordo MMG 2013: focus medicinali equivalenti. Aggiornamento I semestre 2013: dati aziendali, inter ed intra NCP; analisi delle principali categorie terapeutiche critiche (Sartani, Statine, IPP, Antidepressivi);
- prescrizione per Principio Attivo, Art. 15 comma 11bis DL 95/2012 e successive modifiche: riepilogo della normativa di riferimento, delle specifiche relative al Progetto-TS del MEF e delle modifiche applicate al programma Doctor;
- elenco dei farmaci correlati al codice di esenzione per patologia cronica ed invalidante (DGR 1984/2011): sintesi normativa e relative responsabilità prescrittive del medico, illustrazione della reportistica mensile per MMG e delle modifiche applicate al programma Doctor (blocco automatico dell'inserimento in ricetta di farmaci non correlati al codice di esenzione secondo elenco RER);
- appropriatezza prescrittiva: Note AIFA e off-label. Riepilogo delle attività intraprese nel corso dell'anno 2013 con specifica delle casistiche di irregolarità maggiormente riscontrate nell'AUSL di Rimini;
- nuovi Anticoagulanti Orali (NAO): indirizzi clinico-organizzativi per il trattamento della fibrillazione atriale non valvolare con i Nuovi Anticoagulanti Orali (Circ. n. 12/2012 RER): documento regionale, centri autorizzati dalla RER, percorso prescrittivo ed erogazione del farmaco secondo disposizioni regionali e aziendali.

Prescrizione del medicinale per principio attivo: Art. 15 comma 11 bis DL 95/2012 e Progetto TS del MEF.

Con l'intento di favorire la prescrizione del medicinale per principio attivo da parte dei MMG si è provveduto ad effettuare:

1) modifiche sul Programma Doctor (gestionale informatico delle prescrizioni in dotazione ai MMG) con inserimento di una tendina per scelta di una delle motivazioni che possono giustificare il ricorso alla non sostituibilità del farmaco e che possono essere inserite nella prescrizione (secondo specifiche Progetto TS):

- ipersensibilità, intolleranza, interazione o controindicazione ad eccipienti;
- obiettive difficoltà di assunzione;
- terapia complessa /problematiche assistenziali;
- non applicazione dell'art. 15, comma 11-bis (prescrizione per una patologia cronica il cui trattamento è antecedente all'entrata in vigore del DL 95/2012).

2) Invio Circolari di sensibilizzazione ai MMG e Farmacie Territoriali in merito a:

Progetto-TS "Ricetta Farmaceutica - aggiornamento alla luce dell'art.15, comma 11 bis DL 95/2012 e successive modificazioni, riguardante la prescrizione per principio attivo".

In tale comunicazione è stata trasmessa la Circolare della Direzione Generale Sanità e Politiche Sociali e del Servizio Politica del Farmaco della Regione Emilia Romagna prot. n. 309782 del 12.12.2013 di pari oggetto.

La suddetta circolare specifica le possibili motivazioni approvate dal Progetto TS (di cui sopra), al di fuori delle quali la ricetta non può ritenersi conforme a legge e quindi regolare.

3) Percorso Aziendale di Sostituzione del farmaco erogato in DPC con altro in SSN a base del medesimo Principio Attivo. E' stata definita una specifica procedura Aziendale relativa alla sostituibilità dei farmaci a brevetto scaduto erogati in Distribuzione per Conto (DPC). Sono state recepite le indicazioni di massima della Direzione Generale e Politiche Sociali della Regione Emilia Romagna (Circolare n. 18/2012) integrate con le scelte organizzative dell'AUSL di Rimini. E' stato definito il percorso così articolato:

"In linea di principio la sostituzione di un farmaco erogato in DPC costituisce un'eccezione non ammissibile pertanto, nel caso in cui sia l'assistito a richiedere l'erogazione di un farmaco diverso da quello disponibile in DPC, non risulta possibile erogare il farmaco stesso in assistenza farmaceutica convenzionata e l'assistito deve assumersi, per intero, il costo del medicinale".

Appropriatezza d'uso

a) Farmaci soggetti a limitazioni prescrittive: conformità dell'erogato in regime di SSN alle indicazioni Note AIFA

Con proprie elaborazioni l'Azienda ha estrapolato i dati di prescrizione dei MMG convenzionati con l'AUSL di Rimini, relativamente ai farmaci soggetti alle singole note AIFA n. 01-48-13-66-79, riferiti al periodo gennaio-dicembre 2012 ed aggregati per alcuni indicatori (ASB, ASP, TRATTATI, n. ricette, n. DDD, PEZZI, LORDO), al fine di individuare gli iperprescrittori e cioè i medici con scostamento pari a una o più deviazioni standard per l'indicatore "CMASP" (Costo Medio per Assistibile Pesato) dalla media di categoria.

Si è provveduto a compilare una griglia con i nominativi dei medici da controllare per le prescrizioni soggette alle note AIFA individuate per ciascuno come criticità, con l'indicazione esatta degli assistiti e dei dati relativi alla prescrizione; il medico è stato successivamente invitato a produrre per iscritto informazioni cliniche al fine di valutare se la prescrizione con oneri in carico al SSN era avvenuta in conformità alle indicazioni delle Note AIFA di riferimento.

L'analisi della documentazione clinica inoltrata dal medico ed acquisita agli atti d'ufficio è stata valutata dal Farmacista di concerto con il Responsabile della Medicina di Base del Dipartimento delle Cure Primarie.

In caso di necessità di chiarimenti si è provveduto a convocare direttamente presso la sede dell'AUSL il MMG, verbalizzando le anomalie riscontrate e acquisendo le giustificazioni dello stesso.

Infine con nota del Direttore Sanitario prot. n. 0131886/14-11.04.01 del 31.12.2013 sono stati trasmessi, riassumendone i contenuti, gli esiti dei controlli al Ministero della Salute ed alla Regione.

b) Verifiche prescrizioni off label

Sono stati selezionati 21 MMG che nel periodo anno 2012 sono risultati iperprescrittori (spesa pro capite pesata maggiore alla media di categoria) e che non hanno raggiunto l'obiettivo o il cut-off, relativo all'Accordo MMG 2012, di incremento del consumo dei medicinali equivalenti anno 2012.

Per tali MMG sono state rilevate le prescrizioni off-label in convenzionata, periodo gennaio-dicembre 2012, e sono stati convocati singolarmente i prescrittori in presenza di un farmacista della U.O. Assistenza Farmaceutica Territoriale e di un medico del Dipartimento Cure Primarie.

A fronte della constatazione di prescrizioni irregolari è stato predisposto un report, inviato al DCP con la quantificazione dell'importo netto da richiedere ad ogni singolo MMG.

c) Controlli piani terapeutici

E' stato costruito un database con caricamento progressivo di tutti i Pianti Terapeutici relativi ai Nuovi Anticoagulanti Orali (NAO), con l'obiettivo sia di verificare l'appropriatezza delle prescrizioni SSN rilevate sul territorio (aderenza alle indicazioni clinico-organizzative impartite dalla RER con circ. n. 12/2012 ed alle peculiarità definite dall'AUSL di Rimini), che di creare uno storico a fini statistici. Tale database viene attualmente inviato mensilmente alla softwarehouse con l'intento di verificare se il farmaco sia stato dispensato sia in convenzionata che in DPC nel rispetto della indicazioni del PT stesso.

Distribuzione dei farmaci per conto (DPC).

Sono stati assicurati interventi in materia di Distribuzione Per Conto secondo i criteri previsti dall'Accordo quadro fra l'Assessore alle Politiche per la Salute della Regione Emilia Romagna e le Associazioni di categoria delle farmacie convenzionate.

In particolare l'Azienda durante l'anno 2013, ha provveduto:

- a potenziare la Distribuzione per Conto inserendo, aggiuntivamente a tutti quei farmaci già avviati a tale percorso, ulteriori principi attivi afferenti alle Eparine a b.p.m.;
- a mantenere attive le modalità informative per la prescrizione e di erogazione dei farmaci in DPC (circolari ai Farmacisti del territorio ed ai MMG);
- ad effettuare analisi riguardo all'impatto della spesa e dei consumi sul territorio dei suddetti principi attivi afferenti alle categorie di farmaci da PHT;
- ad effettuare i riscontri contabili ai fini della predisposizione dei ruoli di liquidazione;
- a produrre il flusso informatico relativo all'erogazione in DPC, flusso FED da inviare trimestralmente al Sistema Informativo Regionale.

La quadratura anno 2013 dei dati con valorizzazione della quota parte relativa alla sola Distribuzione per Conto è stata la seguente:

Importo (oneri di prestazione)	Pezzi	Ricette
166.301,64	34.061	20.545

3.3 Prevenzione

A) STATO DELL'ARTE

Sedi del DSP		
Comune	Indirizzo	Servizi
Coriano	via della Pace n.1	Igiene e Sanità Pubblica
Riccione	via San Miniato 16	Igiene e Sanità Pubblica IAN(alimenti e nutrizione)
Cattolica	Piazza della Repubblica 18	Igiene e Sanità Pubblica
Morciano	Via Arno 40	Igiene e Sanità Pubblica
Rimini	Via Coriano 38	Igiene e Sanità Pubblica IAN(alimenti e nutrizione) Sanità Animale igiene Alimenti di origine animali e degli All. PSAL Impiantistico Antifortunistica
Bellaria	P.zza del Popolo 1	Igiene e Sanità Pubblica
Santarcangelo	P.zza Suor Angela Molari 1	Igiene e Sanità Pubblica
Verucchio	P.zza Borsalino 17	Igiene e Sanità Pubblica
Novafeltria	P.zza Bramante 10	Igiene e Sanità Pubblica Sanità Animale Igiene alimenti di origine animale e degli all. IAN (Alimenti e nutrizione)

B) OBIETTIVI DELL'ESERCIZIO RELATIVI ALLA STRUTTURA E ALL'ORGANIZZAZIONE DEI SERVIZI

Prevenzione e controllo delle malattie trasmissibili

Sorveglianza delle malattie infettive

E' stata garantita tempestività, accuratezza e completezza delle segnalazioni previste dal sistema di sorveglianza regionale attraverso il nuovo sistema informativo regionale SMI. Il numero delle segnalazioni di casi di malattie infettive ed eventi epidemici o sentinella è in linea con l'andamento regionale.

Programmi di controllo specifici

Piano di eliminazione del morbillo e della rosolia congenita

L'attività relativa alla prevenzione della rosolia congenita si è realizzata per tutto l'anno 2013 con l'offerta attiva e gratuita del vaccino trivalente MPR alle donne in età fertile il cui elenco è stato fornito mensilmente dal Laboratorio di Area Vasta di Pievesestina. AL 31 dicembre 2013 sono state invitate attivamente 328 donne, e alle prime dosi di vaccino

dei nuovi nati l'offerta è stata ricordata alle mamme suscettibili. Complessivamente sono state vaccinate contro la rosolia 182 donne maggiorenni. E' stata inoltre offerta la vaccinazione antivaricella alle donne in età fertile suscettibili che si sono recate presso gli ambulatori vaccinali.

Altri piani specifici

E' stata applicata la procedura specifica relativa all'attività di sorveglianza delle Malattie Chikungunya e Dengue (PS 94.000.DSP.ISP) in ottemperanza alle indicazioni regionali. Nel corso del 2013 ci sono state n. 7 segnalazioni di sospetta Chikungunya non confermate e n. 2 segnalazioni di Dengue confermata .

I casi di Tuberculosis polmonare sono stati gestiti conformemente ai percorsi aziendali relativi alla presa in carico dei casi di sospetta TBC in pazienti adulti e bambini. E' stata elaborata la procedura Aziendale "Gestione delle esposizioni a casi sospetti o accertati di tubercolosi" da applicare in ambito ospedaliero (revisione e aggiornamento della precedente procedura del 2007).

Relativamente al Carcere di Rimini è stato redatto il Piano di controllo annuale per la prevenzione della tubercolosi ed è stata garantita la sorveglianza e il controllo delle malattie infettive in Carcere in applicazione a specifiche I.O. (IO 27.000.DSP.ISP per scabbia e pediculosi e IO 31.000.DSP.ISP per Tuberculosis) ed

E' stata garantita l'esecuzione della vaccinazione antiepatite B al 100% delle persone inviate dall'UO Malattie Infettive

Programmi vaccinali

E' applicata la procedura specifica relativa alle modalità di acquisizione del consenso informato e all'anamnesi vaccinale che viene raccolta negli ambulatori del Dipartimento Sanità Pubblica (DSP), seguendo le indicazioni regionali. È stata validata una procedura specifica per la gestione degli eventi avversi a vaccinazione, che prevede anche la segnalazione dei casi al Servizio Aziendale di farmacovigilanza per il monitoraggio. Nel corso del 2013 sono state comunicate 4 reazioni avverse a vaccino, tutte con esito favorevole. Nell'ambito del servizio vaccinale del DSP è in uso una procedura specifica per la segnalazione degli eventi che mettono a rischio la sicurezza del paziente attraverso il sistema aziendale di "incident reporting". Nell'anno 2013 non sono stati segnalati eventi.

Vaccinazione antimeningococcica a 16 anni

La copertura raggiunta a dicembre 2013 è risultata pari a 66,9%.

Vaccinazione Antinfluenzale

Il dato viene monitorato a livello regionale: viene inserito in Anagrafe Regionale Informatizzata dagli operatori (MMG ed Operatori dei servizi vaccinali aziendali con il programma informatico SOLE).

Vaccinazioni pediatriche

			R.E.R	R.E.R	delta
età	vaccinazioni	dosi	2012	2013	
12° mese	polio	2 dosi	93,7	90,8	-2,9
12° mese	difterite	2 dosi	93,5	90,8	-2,7
12° mese	tetano	2 dosi	93,8	91,1	-2,7
12° mese	epatite b	2 dosi	93,3	90,2	-3,1
12° mese	obbligatorie	2 dosi	93,3	90,2	-3,1
12° mese	pertosse	2 dosi	93,4	90,4	-3
12° mese	hib	2 dosi	92,9	89,7	-3,2
12° mese	obiettori	0 dosi	181	233	52
24° mese	polio	3 dosi	93,4	92,6	-0,8
24° mese	difterite	3 dosi	93,2	92,4	-0,8
24° mese	tetano	3 dosi	93,6	92,8	-0,8
24° mese	epatite b	3 dosi	93	92,2	-0,8
24° mese	obbligatorie	3 dosi	93	92,2	-0,8
24° mese	pertosse	3 dosi	92,8	89,9	-2,9
24° mese	hib	3 dosi	92,5	91,7	-0,8
24° mese	mpr	1 dose	87,3	84,2	-3,1
24° mese	meningococco	1 dose	86,5	83,9	-2,6
24° mese	morbillo	1 dose	87,4	84,4	-3
7 anni	mpr	2 dosi	85,7	85,7	0
7 anni	morbillo	2 dosi	86,5	86,1	-0,4
7 anni	difterite	4 dosi	91,4	91,4	0
7 anni	tetano	4 dosi	91,9	92,3	0,4
7 anni	pertosse	4 dosi	91	90,6	-0,4
7 anni	polio	4 dosi	91,7	91,6	-0,1
16 anni	meningococco	1 dose	61,8	66,9	5,1
16 anni	varicella	2 dosi	1,7	1,4	-0,3
16 anni	difterite	5 dosi	68	73,6	5,6
16 anni	tetano	5 dosi	68,7	75,2	6,5
Nate 2001/2	HPV	1 dose	57,6	51,9	-5,7

I dati denotano un abbassamento della copertura vaccinale, così come presente in tutta la regione.

Per le obbligatorie si ha un calo di 3 punti percentuali che significa più di 85 nuovi nati non vaccinati in più dell'anno scorso mentre al 24 mese si nota una minor adesione alla vaccinazione MPR meno 3% , a 16 anni un 5/6 % in meno non hanno aderito al 5° richiamo della DT e all'offerta del Meningococco C., l'adesione alla vaccinazione Hpv ha visto una flessione del 5% .

		Distretti	Rimini	Riccione	delta
età	vaccinazioni	dosi	2013	2013	
12° mese	obbligatorie	2 dosi	91	88,8	-2,2
24° mese	obbligatorie	3 dosi	92,9	90,7	-2,2
24° mese	mpr	1 dose	85,3	82,1	-3,2
24° mese	meningococco	1 dose	85	81,8	-3,2
Nate 2001	HPV	3 dosi	63,2	58,1	-5,1

In questa seconda tabella , i dati a confronto di Rimini/Riccione evidenziano come nel Distretto di Riccione l'adesione alle vaccinazioni è peggiore del Distretto di Rimini.

Sicurezza alimentare, nutrizionale e sanità pubblica veterinaria Utilizzo razionale e integrato delle risorse umane

I piani di lavoro sono stati predisposti seguendo le indicazioni del modello regionale di categorizzazione del rischio e dei piani di settore regionale e ministeriali. I piani di lavoro per il 2013 hanno tenuto conto delle possibili integrazioni fra le diverse UU.OO. con la programmazione di ispezioni congiunte eliminando sovrapposizioni e ridondanze. Per quanto attiene all'atto di integrazione fra le aree funzionali della veterinaria è stato confermato il documento dipartimentale di "Riordino delle attività veterinarie aziendali" del 21/07/2010, prot. n. 0078168 attualmente in essere. Per quanto attiene ai volumi di attività sono stati rispettati quelli presenti in sede di programmazione. I controlli ufficiali sono stati svolti utilizzando le SCU e le SCU-NC e compilando le check list validate dalla Regione se presenti, come è emerso dalla verifica ispettiva interna effettuata per il riesame annuale delle Direzioni.

E' stato predisposto un Manuale della Qualità unico delle tre UU.OO., Alimenti e nutrizione, Sanità Animale e Igiene degli Alimenti Origine Animale, Allevamenti, Produzioni Zootecniche, che si occupano di Sanità Pubblica Veterinaria e Sicurezza Alimentare, come elemento di massima integrazione e condivisione delle modalità di gestione dei controlli ufficiali assegnati.

E' stata mantenuta una corretta gestione della registrazione delle attività svolte e sono stati rispettati i tempi di rendicontazione alla Regione per quanto attiene il rispetto dei LEA e dei piani cofinanziati.

Sicurezza nutrizionale

Le schede di valutazione nutrizionale dei menù scolastici sono state compilate nel 100% delle strutture scolastiche con cucina; va notato che nella provincia di Rimini tutte le scuole utilizzano la tabella dietetica proposta dall'Azienda USL e quindi in tutte le strutture vengono rispettati gli standard regionali. E', inoltre, stata effettuata la compilazione della scheda di rilevazione in tutte le strutture scolastiche con appalto per la vendita di alimenti e bevande tramite distributori automatici in scadenza nel 2012 e 2013. E' stata garantita l'attuazione del percorso aziendale per la presa in carico del bambino obeso secondo il modello regionale. Sono stati effettuati corsi di formazione specifici sulla celiachia (2 corsi per operatori dei centri estivi, 10 corsi per il personale scolastico, 7 corsi per operatori della ristorazione pubblica).

Promozione della salute, stili di vita salutari, nonché prescrizione dell'attività fisica a persone con fragilità o malattie

Uso delle scale

Nel gennaio 2013 è partita formalmente la campagna "SCALE, MUSICA PER LA TUA SALUTE" con un comunicato stampa e l'esposizione del materiale informativo prodotto dalla Regione nelle sedi individuate nel 2012.

"Pedibus"

Azienda Usl di Rimini – Bilancio di esercizio 2013 – Relazione sulla gestione

Nel 2013 è proseguita l'esperienza del "Pedibus" nella scuola primaria Fontanelle di Riccione e ed è stata estesa alle altre scuole primarie del Comune.

Persone con fragilità o malattie

È proseguita l'attività di rilascio dei certificati di idoneità all'attività sportiva agonistica e non agonistica ad atleti disabili.

Nell'ambito del percorso aziendale di presa in carico del bambino obeso, formalizzato il 17 luglio 2013, è stata effettuata la valutazione dei livelli di attività motoria, attraverso accelerometro, del bambino e della sua famiglia con prescrizione specifica di attività fisica al bambino obeso e consigli ai familiari.

Promozione attività fisica alla popolazione

È proseguito il sostegno alla Rete Provinciale "Camminando Insieme" composta da Ass. La Pedivella, AUSER e UISP Anziani, per il sostegno e promozione di gruppi di cammino e attività fisica con l'intento di coinvolgere un maggior numero di utenti a tali attività.

È stata inoltre avviata l'iniziativa del gruppo di cammino aziendale.

Il Progetto regionale "PALESTRA SICURA", partito nel 2011 in attuazione del Piano regionale della Prevenzione e finalizzato all'avviamento di una collaborazione tra AUSL e palestre del territorio per la promozione e la prescrizione dell'attività fisica sia nella popolazione generale sia in gruppi caratterizzati per la presenza di condizioni di rischio, è proseguito nel 2012 e 2013 con l'effettuazione di sopralluoghi in 7 palestre (6 nel 2012 e 1 nel 2013) per la verifica dei requisiti del codice etico e la partecipazione del referente aziendale per la promozione dell'attività fisica agli incontri regionali di coordinamento e, come docente, ad un corso di formazione rivolto agli operatori delle palestre.

Prevenzione del tabagismo

*Nell'ambito della cornice di "Scuole che promuovono salute" nel corso del 2013 sono state realizzate le attività previste nei progetti regionali: *Infanzia a Colori, Liberi di scegliere, Scuole libere dal fumo.**

"Paesaggi di Prevenzione"

Sono state garantite le azioni previste per la fase conclusiva dello studio regionale di efficacia delle metodologie di promozione della salute basate sul modello Paesaggi di Prevenzione, con la prosecuzione delle attività e delle rilevazioni nelle scuole superiori coinvolte, come da indicazioni regionali. È stata inoltre garantita la partecipazione agli incontri regionali.

Promuovere benessere nella terza età

Nell'ambito della Rete Provinciale "Camminando Insieme", oltre ai gruppi di cammino aperti a tutti, grazie a ISP anziani sono state promosse iniziative dedicate a persone di età avanzata finalizzate incentivare l'attività fisica e la socializzazione (gite e uscite sociali).

Promozione della salute e prevenzione infortuni negli ambienti di lavoro

Gli obiettivi previsti dal Piano Regionale delle Prevenzione, al capitolo Tutela della salute e delle sicurezza nei luoghi di lavoro, sono stati regolarmente attuati. L'Azienda ha garantito un adeguato livello di formazione degli operatori e favorito l'integrazione professionale con momenti di confronto in particolare mirati al comparto delle costruzioni; ha poi contribuito in maniera significativa alla realizzazione di quanto programmato in sede di "Sezione Permanente". La promozione della salute nei luoghi di lavoro è stata assicurata attraverso lo sportello informativo dedicato, la partecipazione a numerosi convegni e seminari destinati a professionisti, lavoratori, RLS, Datori di Lavoro ecc. Anche nel 2013 si è assicurata la collaborazione per la realizzazione del Progetto "Lavoro e Legalità" indirizzato agli studenti degli Istituti professionali e Tecnici. La vigilanza nei luoghi di lavoro ha interessato il 9.76 % delle Posizioni Assicurative Territoriali presenti sul territorio. Sono stati mantenuti i livelli di copertura relativi alle verifiche e controlli delle Attrezzature (apparecchi e impianti) pari a 2.095 verifiche.

Funzione di sorveglianza epidemiologica e sviluppo del sistema informativo dei Dipartimenti di sanità pubblica

Sono state garantite le seguenti attività:

- partecipazione al progetto nazionale di sorveglianza nutrizionale "Okkio alla salute" 2013, con l'effettuazione del 100% delle azioni previste; tutte le attività sono state svolte come da indicazioni Ministeriali;
- prosecuzione dei sistemi di sorveglianza sugli stili di vita PASSI e PASSI d'Argento, con la realizzazione delle interviste e delle azioni previste su indicazione regionale;
- prosecuzione del progetto SUPERSITO, che nel 2013 ha previsto la collaborazione all'indagine regionale EPIAIR 2 (Sorveglianza Epidemiologica dell'inquinamento atmosferico), i cui risultati sono stati pubblicati sulla rivista "Epidemiologia & Prevenzione", e la partecipazione agli eventi formativi previsti nel percorso di sviluppo della rete di epidemiologia ambientale e delle capacità di valutazione dell'impatto sulla salute delle scelte programmatiche.

4.1 ASSISTENZA OSPEDALIERA

In merito ai dati di attività sia ospedaliera che territoriale, salvo eventuali casi specifici monitorati e/o decisi dalla Direzione in corso d'anno, si tende a mantenere il livello di produzione dell'anno precedente .

AZIENDA USL DI RIMINI

<i>R.R. ORDINARIO</i>	2012	2013	Δ %
Dimessi	35.883	36.594	1,98
di cui residenti	28.828	29.129	1,04
GG. degenza	250.736	255.769	2,01
Degenza media	6,99	6,99	0,00
Punti DRG	40.407,59	40.868,01	1,14
Peso medio per caso trattato	1,13	1,12	-0,88

<i>DAY HOSPITAL</i>	2011	2012	Δ %
Dimessi	11.361	10.073	-11,34
di cui residenti	8.945	7.923	-11,43
GG. degenza	71.211	63.766	-10,45
Punti DRG	9.855,46	8.853,39	-10,17

<i>DAY HOSPITAL</i>	2011	2012	Δ %
Dimessi	47.244	46.667	-1,22
di cui residenti	37.773	37.052	-1,91
GG. degenza	321.947	319.535	-0,75
Punti DRG	50.263,05	49.721,39	-1,08

4.2 ASSISTENZA TERRITORIALE

Assistenza Territoriale - Attività Specialistica Ambulatoriale

	2012	2013	Δ %
	n. prestazioni	n. prestazioni	
Consultori	38.179	44.134	15,60
Distretto di Rimini	83.997	70.699	- 15,83
Distretto di Riccione	28.555	28.020	- 1,87
P.I. Bellaria	2.122	2.742	29,22
Totale	152.853	145.595	- 4,75

A corredo dei dati di attività si ritiene utile allegare la tabella relativa agli accessi ai Pronto Soccorso dell'Azienda di Rimini

ACCESSI AI PRONTO SOCCORSO AUSL RN - ANNO 2013
2013
RESIDENTI

	01-GENNAIO	02-FEBBRAIO	03-MARZO	04-APRILE	05-MAGGIO	06-GIUGNO	07-LUGLIO	08-AGOSTO	09-SETTEMBR	10-OTTOBRE	11-NOVEMBRE	12-DICEMBRE	Totale
RN Pronto Soccorso	3.083	2.802	3.301	3.154	3.324	3.375	3.366	3.142	3.097	3.211	3.074	3.052	37.981
RC Pronto Soccorso	1.989	1.964	2.202	2.199	2.378	2.352	2.465	2.463	2.265	2.078	2.018	1.935	26.308
SN Pronto Intervento	959	952	1.112	1.202	1.251	1.356	1.494	1.510	1.317	1.129	1.108	1.066	14.456
CT Pronto Intervento	860	889	970	1.020	1.110	1.181	1.267	1.198	1.010	961	875	864	12.205
D1 Pronto Interv.Bellaria -MED.TERR.	89	86	108	134	161	174	250	207	188	155	204	358	2.114
RN Amb.Urgenze Pediatriche	1.309	1.408	1.258	1.341	1.222	1.252	932	830	807	1.076	1.219	1.482	14.136
RN Ortop. Pronto Soccorso	848	787	891	993	1.132	1.026	1.063	948	1.013	1.070	976	845	11.592
RN Ostetr. Pronto Intervento	558	558	599	526	579	659	704	648	559	618	605	576	7.189
RN Ocul. Amb. prestazioni urgenti, prioritarie	394	434	460	510	541	518	485	433	371	446	442	449	5.483
RN ORL Ambul. urgenze	76	50	47	67	64	61	70	67	46	49	46	43	686
NF PRONTO INTERVENTO	431	376	510	490	585	566	582	553	508	513	463	448	6.025
Somma:	10.596	10.306	11.458	11.636	12.347	12.520	12.678	11.999	11.181	11.306	11.030	11.118	138.175

NON RESIDENTI

	01-GENNAIO	02-FEBBRAIO	03-MARZO	04-APRILE	05-MAGGIO	06-GIUGNO	07-LUGLIO	08-AGOSTO	09-SETTEMBR	10-OTTOBRE	11-NOVEMBRE	12-DICEMBRE	Totale
RN Pronto Soccorso	599	497	690	747	879	1.411	2.063	2.279	1.054	576	568	557	11.920
RC Pronto Soccorso	340	273	348	452	506	1.080	1.654	2.023	743	311	324	283	8.337
SN Pronto Intervento	250	202	239	296	313	390	536	578	347	276	269	239	3.935
CT Pronto Intervento	385	330	394	449	449	931	1.149	1.412	632	399	372	354	7.256
D1 Pronto Interv.Bellaria -MED.TERR.	18	10	17	36	48	113	244	227	77	31	27	25	873
RN Amb.Urgenze Pediatriche	187	186	229	224	220	655	800	1.125	307	161	195	226	4.515
RN Ortop. Pronto Soccorso	112	94	131	151	202	265	400	423	187	135	127	125	2.352
RN Ostetr. Pronto Intervento	123	101	110	94	134	197	256	315	147	145	144	97	1.863
RN Ocul. Amb. prestazioni urgenti, prioritarie	41	42	57	69	58	135	178	192	86	42	53	47	1.000
RN ORL Ambul. urgenze	14	16	13	9	17	34	73	117	20	6	10	8	337
NF PRONTO INTERVENTO	56	47	63	78	63	82	130	207	87	64	60	48	985
Somma:	2.125	1.798	2.291	2.605	2.889	5.293	7.483	8.898	3.687	2.146	2.149	2.009	43.373
TOTALE	12.721	12.104	13.749	14.241	15.236	17.813	20.161	20.897	14.868	13.452	13.179	13.127	181.548

4.3 INVESTIMENTI ED ALTRE ATTIVITA'
Gli investimenti e la gestione del patrimonio immobiliare e tecnologico

Il Piano degli Investimenti 2013 – 2015 dell'Azienda USL di Rimini è stato redatto secondo gli schemi predisposti a livello regionale e fa riferimento a soli investimenti finanziati da risorse dedicate, con fonti di finanziamento costituite da contributi in conto capitale, mutui, alienazioni e donazioni vincolate ad investimenti.

Le alienazioni patrimoniali utilizzate come fonte di finanziamento sono state riepilogate nello specifico Piano delle Alienazioni.

In merito alla gestione del patrimonio immobiliare e tecnologico l'Azienda USL di Rimini, per l'anno 2013 ha sostenuto un costo per la manutenzione ordinaria al mq (circa 24,77 €/mq) sostanzialmente allineato al costo medio regionale.

In merito alla razionalizzazione dell'utilizzo degli immobili che le Azienda hanno in locazione, nel 2013 l'Azienda USL di Rimini ha attivato un percorso di rinegoziazione di tutti

gli affitti e di concentrazione dei servizi in strutture di proprietà al fine di ridurre il numero delle locazioni passive (le locazioni passive sono state ridotte per circa 2.000 mq).

In accordo con le linee di indirizzo regionale, per i nuovi interventi avviati nel 2013 gli incarichi professionali per il coordinamento in fase di progettazione/esecuzione nonché gli incarichi professionali di direzione lavori, collaudo e regolare esecuzione sono stati affidati al personale tecnico dipendente, compatibilmente con le competenze professionali presenti e con i carichi di lavoro già assunti.

Per quel che concerne la gestione (sostituzione o acquisizione) delle grandi tecnologie (TAC, RSM, PET, acceleratori lineari,...) le stesse vengono preliminarmente essere sottoposte all'attenzione dei competenti Servizi regionali e della Agenzia Sanitaria e Sociale regionale.

L'Azienda USL di Rimini nel 2013, in merito al Piano degli Investimenti, ha proceduto in accordo con gli adempimenti assunti dalla Regione e con gli obiettivi assegnati al proprio Direttore Generale.

In particolare:

1. Programma investimenti straordinari in sanità (ex art. 20 L. 67/88): esperimento delle gare per l'aggiudicazione degli interventi relativi all'Accordo di Programma IV fase, 1° stralcio.

Gli interventi dell'Azienda USL di Rimini nell'ambito del programma in questione sono:

- H44 - Ristrutturazione ed adeguamento Day – Hospital Oncologico ospedale Infermi di Rimini.
- H45 - Ristrutturazione ospedale Franchini di Santarcangelo di Romagna.
- H46 - Adeguamenti funzionali e normativi presidi ospedalieri.

2. Programma Regionale di Investimenti in Sanità VI, VII e IX aggiornamento: esperimento delle gare per l'aggiudicazione e realizzazione degli interventi previsti dai VI, VII e IX aggiornamento del Programma Regionale di Investimenti in Sanità.

- L32 - Ristrutturazione Distretto di Santarcangelo per sedi nuclei di cure primarie.
- M24 - Ristrutturazione Medicina 1 ospedale Infermi di Rimini.
- M25 – Interventi sul patrimonio immobiliare aziendale c/o il Comune di Novafeltria.
- O9 – Intervento di Ristrutturazione edificio Piastra ospedale Infermi di Rimini: con deliberazione del Direttore Generale n. 898 del 05.12.2013 è stato approvato il progetto preliminare dell'intervento poi trasmesso in Regione per la superiore approvazione.

3. Attuazione programmi di edilizia sanitaria:

- Programma Libera Professione:
 - Int. 80 – Costruzione 24 ambulatori c/o l'ospedale di Rimini: concluso
 - Int. 81 – Ristrutturazione 30 p.l. c/o l'ospedale di Rimini: concluso
 - Int. 82 – Costruzione 18 p.l. presso l'ospedale di Rimini: concluso
 - Int. 83 – Ristrutturazione 16 ambulatori c/o l'ospedale di Riccione: concluso
- Programma Regionale di Investimenti in Sanità (aggiornamenti antecedenti al VI e al VII):
 - Int. 63 – Rimini DEA ospedale: intervento concluso.
 - Int. 64 – Ristrutturazione Monoblocco dell'ospedale di Rimini: concluso
 - Int. 65 – Riccione ospedale ampliamento: concluso
 - Int. 307 – Adeguamento del progetto di ampliamento Dea Ospedale di Rimini – Reparto Cardiologia (si prevede di concludere l'intervento entro il 2014).
 - Int. 308 – Ristrutturazione degenze ospedale : concluso
 - Int. 232 – Rimini Dea Integrazione finanziamento: intervento concluso.
 - Hospice 2a fase - Int. 6 - Hospice di Rimini: concluso
 - Int. 107 Centro Diurno di Rimini via Ovidio: concluso
 - Int. 702 – Adeguamenti normativi e funzionali Presidi Ospedalieri di Riccione e Cattolica: concluso.
- Programma Odontoiatria 2a e 3a fase: gli interventi dell'Azienda USL di Rimini sono:
 - Int. 31 Adeguamento locali per attività odontoiatrica: concluso
- Verifiche tecniche di vulnerabilità sismica: (Deliberazione Giunta della Regione Emilia-Romagna n. 1154/2010) - Verifiche tecniche di vulnerabilità sismica delle strutture sanitarie di proprietà dell'Azienda USL di Rimini
 - Con determinazione n. 1415 del 31.12.2010 e determinazione n. 422 del 12.04.2011 sono stati affidati gli incarichi professionali.
 - La 1° fase – relazione metodologica – è stata completata per tutti gli ospedali.
 - La seconda ed ultima fase degli studi di vulnerabilità sismica (prove tecniche, sondaggi, ecc. sui materiali costituenti le strutture), è stata conclusa per tutte le strutture ospedaliere ad eccezione dell'ospedale di

Cattolica che sarà conclusa entro marzo 2014.

Nell'Azienda USL di Rimini la pianificazione degli **investimenti in tecnologie biomediche** viene condotta secondo precisa procedura Aziendale. La costruzione del piano è il risultato di un confronto interno all'Azienda ma anche ove l'impatto delle tecnologie lo richieda di confronto in ambito territoriale allargato (Area Vasta), in particolare nel corso di questo anno propedeutico alla costituzione della Azienda Sanitaria della Romagna.

In generale i piani investimenti sono condivisi fra le Aziende dell'Area Vasta per la messa a punto delle migliori strategie di acquisizione attraverso operazioni di unione di acquisto che fanno seguito a verifiche di eventuali possibilità ad operare mediante centrale di acquisto Regionale (Intercent-ER) o Nazionale (CONSIP).

Per quanto riguarda gli aspetti gestionali ed in particolare i costi manutentivi delle tecnologie, queste sono oggetto di attenta valutazione e trattativa già nella fase di acquisto delle tecnologie.

In aggiunta nel 2013 sono state avviate Azioni particolarmente incisive di rivalutazioni dei contratti in essere basate sia sulla logica della legge "Spending Review" (D.L. n. 95/2012), sia in particolar modo su progetto di unificazione dei contratti in ambito Area Vasta con trattative condotte congiuntamente dai servizi di Ingegneria Clinica delle Aziende di Area Vasta. Il progetto di unificazione dei contratti ha come obiettivo quello di rivisitare le condizioni e le modalità di gestione secondo una logica di benchmarking, rimodulando le condizioni in maniera da avere il miglior risultato tecnico ed economico.

Nel corso dell'anno eventuali richieste da parte dei reparti di utilizzo di dispositivi medici a scopo di valutazione, prova sono stati gestiti secondo apposita procedura formalizzata (PG65 Gestione Vigilanza dei Dispositivi Medici) recependo anche le specifiche indicazioni Regionali, con il coinvolgimento della Commissione Aziendale Dispositivi Medici.

Interventi Significativi

Fra gli interventi particolarmente significativi sono da segnalare:

1. Aggiornamento tecnologico della radioterapia con introduzione su acceleratore lineare di sistema di collimazione multilamellare (160 lamelle) consentendo così l'esecuzione di trattamenti stereotassici e ipofrazionati, con tecniche di radioterapia ad intensità modulata (IMRT) e di tipo adattivo (ART).

2. Aggiornamento ed ampliamento della rete di mammografia per clinica e screening, con l'acquisizione di n° 2 mammografi digitali diretti e di tavolo stereotassico per biopsia mammaria prona. In tal modo tutti i sistemi mammografici in Azienda sono di tipo digital diretto con livello tecnologico indipendente dal sito di erogazione delle prestazioni (Novafeltria, Rimini, Cattolica compresa anche l'unità mobile).
3. Sostituzione dell sistema TC dell'Ospedale di Santarcangelo, con sistema multislice (16 MSCT) dotato di algoritmi avanzati (tipo adattivo iterativo) di riduzione della dose;

Dati analitici di attività

INVESTIMENTO IN TECNOLOGIE BIOMEDICHE - 2013

	VALORE €	VALORE CON IVA €
Sede di riferimento		
Rimini – Osp. "Infermi"	2,145,588.63	2,600,342.70
Riccione – Osp. "Ceccarini"	343,236.27	417,061.36
Cattolica – Osp. "Cervesi"	175,346.55	212,751.25
Santarcangelo – Osp. "Franchini"	347,070.07	378,895.31
Novafeltria – Osp. "Sacra Famiglia"	179,692.68	217,939.85
Distretto Rimini	134,734.86	157,189.52
Distretto Riccione	39,134.41	42,247.64
Costi - Comuni	154,954.33	188,578.22
TOTALE	3,519,757.80	4,215,005.84

Spesa manutenzione Tecnologie Biomediche 2013

MANUTENZIONE ATTREZZATURE SANITARIE (€ - IVA compresa)	3.262.000
RIPARAZIONE ATTREZZATURE SANITARIE (€ - IVA compresa)	815.000
Tot (€ - IVA compresa)	4.077.000

L'Azienda USL di Rimini nel 2013, in merito al progetto regionale per le **“Politiche per l'uso razionale dell'energia”**, ha proceduto in accordo con il programma delle azioni assunte dalla Regione e con gli obiettivi assegnati al proprio Direttore Generale.

In particolare, i principali interventi inerenti l'uso razionale dell'energia sono stati:

1. l'adesione alla gara regionale, tramite l'Agenzia Regionale Intercent-ER, per la fornitura di energia elettrica e per la fornitura di gas;
2. la realizzazione di campagne di sensibilizzazione, informazione ed orientamento rivolte agli operatori delle Aziende sanitarie per l'uso razionale dell'energia, in accordo con le disposizioni regionali; in particolare sono state intraprese le seguenti azioni:
 - attivazione, fin dal 2010, della casella di posta elettronica “iospengolospreco@auslrn.net” per la raccolta dei suggerimenti e delle proposte in merito all'uso razionale dell'energia;
 - attivazione, fin dal 2010, del sito internet aziendale all'indirizzo www.ausl.rn.it/energia per la sensibilizzazione degli operatori all'uso razionale dell'energia e l'informazione dei medesimi sugli interventi di risparmio energetico che l'Azienda USL di Rimini ha messo in atto;
 - newsletter periodica via e-mail, per la comunicazione dei risultati, lo stimolo a proporre idee, la diffusione dei “decaloghi” al cambio di stagione;
 - effettuazione di specifiche attività formative/informative trasversali, con moduli da 20 minuti circa inerenti il risparmio energetico ed il rispetto ambientale, inserite nell'ambito di corsi formativi organizzati dall'Azienda USL di Rimini (es. formazione personale infermieristico, formazione inerente la sicurezza nei luoghi di lavoro, ecc.);
 - campagna di sensibilizzazione, con lo sviluppo interno di oltre 20 diversi manifesti, esposti in centinaia (circa 600) di luoghi “sensibili” (atri, vani scala, sale attesa, bagni pubblici, ecc.) periodicamente sostituiti, a seconda dell'utilizzo stagionale degli impianti;
 - realizzazione, in collaborazione con la Regione, di n. 2 eventi informativi denominati “Lo sviluppo sostenibile in sanità”, inerenti il risparmio energetico, il rispetto per l'ambiente e la mobilità degli operatori.
3. Il monitoraggio quali/quantitativo sull'uso dell'energia elettrica e termica, sulla base di indicatori predisposti dal Gruppo Regionale Energia;
4. l'applicazione, nell'ambito del programma degli interventi di ristrutturazione,

ampliamento e costruzione di nuovi fabbricati, di soluzioni progettuali premianti dal punto di vista della riduzione dei consumi, in accordo e applicazione dell'atto di indirizzo e coordinamento sui requisiti di rendimento energetico e sulle procedure di certificazione energetica degli edifici (DGR 1730/2007);
la prosecuzione di un ambizioso programma pluriennale di interventi finalizzati al risparmio energetico ed all'uso razionale dell'energia, denominato "Piano delle Azioni per il miglioramento della sostenibilità energetica dell'Azienda USL di Rimini per gli anni 2010-2013".

Incentivazioni

Nell'ambito della strategia di riqualificazione si è portato a regime il sistema di valorizzazione delle incentivazioni disponibili, ottenendo nel 2013 introiti o riduzioni di spesa pari a 50.000 € circa come detrazioni fiscali, 120.000 € circa come Titoli di Efficienza Energetica (primo ente pubblico in Italia ad avere accesso alla Borsa gestita dal GME e secondo dopo la Provincia di Trento ad averli valorizzati in modo autonomo) e circa 30.000 € tra incentivi in Conto Energia, Scambio sul Posto e Ritiro dedicato per la cessione delle eccedenze di produzione di elettricità.

Riconoscimenti ottenuti

L'adozione del PMS ha permesso all'Azienda USL di Rimini di ottenere in questi anni importanti riconoscimenti di livello nazionale in tema di risparmio energetico e rispetto per l'ambiente.

Anche nel 2013, proseguendo il trend già avviato da qualche anno, la **produzione dei rifiuti speciali** dell'Azienda USL di Rimini ha registrato una riduzione complessiva passando da un valore complessivo di 494,601 tonnellate del 2012 a 488,622 del 2013. La diminuzione ha riguardato sia la parte ospedaliera che è passata da 482,616 tonnellate del 2012 a 477,524 del 2013, sia quella territoriale passata da 11,985 tonnellate del 2012 a 11,098 del 2013. Allo stato attuale non è possibile, tuttavia, rapportare tale produzione con i principali indicatori di attività ospedaliera, ad esclusione dell'attività complessiva delle sale operatorie dei 5 stabilimenti ospedalieri, aumentata di 638 interventi e dei dati di mobilità attiva e passiva relativi al mese di novembre che vedono, rispettivamente, un + 4% e - 5%.

Nel conteggio non sono compresi i rifiuti speciali assimilabili agli urbani, in quanto la Ditta che li ritira (Hera) non ci fornisce i relativi dati; la stessa Hera ha comunque evidenziato che è aumentata la nostra quota di raccolta differenziata.

5. La gestione economico-finanziaria dell'Azienda

5.1 SINTESI DEL BILANCIO E RELAZIONE SUL GRADO DI RAGGIUNGIMENTO DEGLI OBIETTIVI ECONOMICO-FINANZIARI

Conto Economico ex d.lgs. 118/2011	Preventivo 2013	Consuntivo 2013	variazione	%
A.1) Contributi in c/esercizio	522.580.239	527.829.533	5.249.294	1,00
A.1.a) Contributi in c/esercizio - da Regione o Provincia Autonoma per quota F.S. regionale	511.588.789	516.531.068	4.942.279	0,97
A.1.b) Contributi in c/esercizio - extra fondo	10.437.707	10.119.445	-318.262	-3,05
A.1.b.1) Contributi da Regione o Prov. Aut. (extra fondo) - vincolati	7.250.313	6.985.325	-264.988	-3,65
A.1.b.2) Contributi da Regione o Prov. Aut. (extra fondo) - Risorse aggiuntive da bilancio a titolo di copertura LEA	0	0	0	
A.1.b.3) Contributi da Regione o Prov. Aut. (extra fondo) - Risorse aggiuntive da bilancio a titolo di copertura extra LEA	280.000	140.612	-139.388	-49,78
A.1.b.4) Contributi da Regione o Prov. Aut. (extra fondo) - altro	0	0	0	
A.1.b.5) Contributi da aziende sanitarie pubbliche (extra fondo)	318.371	417.966	99.595	31,28
A.1.b.6) Contributi da altri soggetti pubblici	2.589.024	2.575.542	-13.482	-0,52
A.1.c) Contributi in c/esercizio - per ricerca	553.743	1.179.020	625.277	112,92
A.1.c.1) da Ministero della Salute per ricerca corrente	0	0	0	
A.1.c.2) da Ministero della Salute per ricerca finalizzata	0	0	0	
A.1.c.3) da Regione e altri soggetti pubblici	553.743	929.920	376.177	67,93
A.1.c.4) da privati	0	249.100	249.100	
A.1.d) Contributi in c/esercizio - da privati	0	0	0	
A.2) Rettifica contributi c/esercizio per destinazione ad investimenti	-420.671	-2.395.437	-1.974.766	469,43
A.3) Utilizzo fondi per quote inutilizzate contributi vincolati di esercizi precedenti	2.336.542	2.944.377	607.835	26,01
A.4) Ricavi per prestazioni sanitarie e sociosanitarie a rilevanza sanitaria	81.273.725	82.008.019	734.294	0,90
A.4.a) Ricavi per prestazioni sanitarie e sociosanitarie - ad aziende sanitarie pubbliche	66.045.475	66.913.741	868.266	1,31
A.4.b) Ricavi per prestazioni sanitarie e sociosanitarie - intramoenia	8.395.250	8.381.261	-13.989	-0,17
A.4.c) Ricavi per prestazioni sanitarie e sociosanitarie - altro	6.833.000	6.713.017	-119.983	-1,76
A.5) Concorsi, recuperi e rimborsi	3.961.178	3.939.937	-21.241	-0,54
A.6) Compartecipazione alla spesa per prestazioni sanitarie (Ticket)	10.600.000	10.387.111	-212.889	-2,01
A.7) Quota contributi in c/capitale imputata nell'esercizio	5.791.575	7.473.325	1.681.750	29,04
A.8) Incrementi delle immobilizzazioni per lavori interni	17.094	11.756	-5.338	-31,23
A.9) Altri ricavi e proventi	1.842.022	1.934.824	92.802	5,04
Totale A)	627.981.704	634.133.446	6.151.742	0,98
			0	
B) COSTI DELLA PRODUZIONE			0	
B.1) Acquisti di beni	80.157.086	78.335.339	-1.821.747	-2,27
B.1.a) Acquisti di beni sanitari	75.827.335	74.315.837	-1.511.497	-1,99
B.1.b) Acquisti di beni non sanitari	4.329.752	4.019.502	-310.250	-7,17
B.2) Acquisti di servizi sanitari	275.621.429	274.925.928	-695.501	-0,25
B.2.a) Acquisti di servizi sanitari - Medicina di base	37.905.120	37.586.094	-319.026	-0,84
B.2.b) Acquisti di servizi sanitari - Farmaceutica	35.380.286	35.480.096	99.811	0,28
B.2.c) Acquisti di servizi sanitari per assistenza specialistica ambulatoriale	26.758.073	27.165.788	407.716	1,52
B.2.d) Acquisti di servizi sanitari per assistenza riabilitativa	294.080	183.240	-110.840	-37,69
B.2.e) Acquisti di servizi sanitari per assistenza integrativa	4.559.763	3.779.674	-780.089	-17,11
B.2.f) Acquisti di servizi sanitari per assistenza protesica	7.765.270	7.591.049	-174.221	-2,24
B.2.g) Acquisti di servizi sanitari per assistenza ospedaliera	78.972.194	81.495.225	2.523.031	3,19
B.2.h) Acquisti prestazioni di psichiatria residenziale e semiresidenziale	6.328.497	5.855.302	-473.195	-7,48

B.2.i) Acquisti prestazioni di distribuzione farmaci File F	2.510.162	2.533.930	23.768	0,95
B.2.j) Acquisti prestazioni termali in convenzione	4.018.207	4.248.328	230.121	5,73
B.2.k) Acquisti prestazioni di trasporto sanitario	6.599.029	5.824.943	-774.086	-11,73
B.2.l) Acquisti prestazioni socio-sanitarie a rilevanza sanitaria	44.744.993	43.681.333	-1.063.659	-2,38
B.2.m) Compartecipazione al personale per att. Libero-prof. (intramoenia)	6.199.630	5.924.069	-275.561	-4,44
B.2.n) Rimborsi Assegni e contributi sanitari	5.635.918	4.490.789	-1.145.129	-20,32
B.2.o) Consulenze, collaborazioni, interinale, altre prestazioni di lavoro sanitarie e sociosanitarie	4.455.841	4.440.606	-15.236	-0,34
B.2.p) Altri servizi sanitari e sociosanitari a rilevanza sanitaria	3.494.367	4.645.462	1.151.095	32,94
B.2.q) Costi per differenziale Tariffe TUC	0	0	0	
B.3) Acquisti di servizi non sanitari	30.643.784	29.644.485	-999.299	-3,26
B.3.a) Servizi non sanitari	29.332.633	28.360.625	-972.009	-3,31
B.3.b) Consulenze, collaborazioni, interinale, altre prestazioni di lavoro non sanitarie	806.151	818.265	12.114	1,50
B.3.c) Formazione	505.000	465.596	-39.404	-7,80
B.4) Manutenzione e riparazione	8.917.000	8.477.050	-439.950	-4,93
B.5) Godimento di beni di terzi	5.334.553	4.957.497	-377.056	-7,07
B.6) Costi del personale	197.091.117	197.843.432	752.315	0,38
B.6.a) Personale dirigente medico	64.981.447	64.610.063	-371.384	-0,57
B.6.b) Personale dirigente ruolo sanitario non medico	6.394.737	6.495.751	101.014	1,58
B.6.c) Personale comparto ruolo sanitario	86.380.062	86.768.993	388.931	0,45
B.6.d) Personale dirigente altri ruoli	2.337.826	2.391.051	53.225	2,28
B.6.e) Personale comparto altri ruoli	36.997.045	37.577.574	580.529	1,57
B.7) Oneri diversi di gestione	885.614	1.354.323	468.709	52,92
B.8) Ammortamenti	16.935.272	16.812.692	-122.581	-0,72
B.8.a) Ammortamenti immobilizzazioni immateriali	847.611	854.341	6.730	0,79
B.8.b) Ammortamenti dei Fabbricati	8.865.819	8.957.362	91.544	1,03
B.8.c) Ammortamenti delle altre immobilizzazioni materiali	7.221.843	7.000.988	-220.855	-3,06
B.9) Svalutazione delle immobilizzazioni e dei crediti	0	1.676.417	1.676.417	
B.10) Variazione delle rimanenze	0	-601.570	-601.570	
B.10.a) Variazione delle rimanenze sanitarie	0	-609.402	-609.402	
B.10.b) Variazione delle rimanenze non sanitarie	0	7.832	7.832	
B.11) Accantonamenti	2.646.791	9.963.238	7.316.447	276,43
B.11.a) Accantonamenti per rischi	1.680.000	2.921.508	1.241.508	73,90
B.11.b) Accantonamenti per premio operosità	200.000	200.000	0	0,00
B.11.c) Accantonamenti per quote inutilizzate di contributi vincolati	0	2.237.927	2.237.927	
B.11.d) Altri accantonamenti	766.791	4.603.803	3.837.012	500,40
Totale B)	618.232.647	623.388.832	5.156.185	0,83
			0	
DIFF. TRA VALORE E COSTI DELLA PRODUZIONE (A-B)	9.749.057	10.744.614	995.557	10,21
			0	
C) PROVENTI E ONERI FINANZIARI			0	
C.1) Interessi attivi ed altri proventi finanziari	20.250	9.167	-11.083	-54,73
C.2) Interessi passivi ed altri oneri finanziari	2.855.000	1.378.346	-1.476.654	-51,72
Totale C)	-2.834.750	-1.369.179	1.465.571	-51,70
			0	
D) RETTIFICHE DI VALORE DI ATTIVITA' FINANZIARIE			0	
D.1) Rivalutazioni	0	0	0	
D.2) Svalutazioni	0	225.753	225.753	
Totale D)	0	-225.753	-225.753	
			0	
E) PROVENTI E ONERI STRAORDINARI			0	

E.1) Proventi straordinari	3.049.178	7.308.013	4.258.835	139,67
E.1.a) Plusvalenze	0	14.640	14.640	
E.1.b) Altri proventi straordinari	3.049.178	7.293.373	4.244.195	139,19
E.2) Oneri straordinari	682.728	1.737.830	1.055.101	154,54
E.2.a) Minusvalenze	0	86	86	
E.2.b) Altri oneri straordinari	682.728	1.737.744	1.055.016	154,53
Totale E)	2.366.450	5.570.183	3.203.734	135,38
			0	
<u>RISULTATO PRIMA DELLE IMPOSTE (A-B+C+D+E)</u>	9.280.757	14.719.866	5.439.109	58,61
			0	
Y) IMPOSTE SUL REDDITO DELL'ESERCIZIO			0	
Y.1) IRAP	14.222.638	14.216.814	-5.824	-0,04
Y.1.a) IRAP relativa a personale dipendente	13.150.812	13.174.467	23.656	0,18
Y.1.b) IRAP relativa a collaboratori e personale assimilato a lavoro dipendente	593.159	609.816	16.657	2,81
Y.1.c) IRAP relativa ad attività di libera professione (intraoemia)	478.667	432.531	-46.136	-9,64
Y.1.d) IRAP relativa ad attività commerciali	0	0	0	
Y.2) IRES	438.743	486.743	48.000	10,94
Y.3) Accantonamento a fondo imposte (accertamenti, condoni, ecc.)	0	0	0	
Totale Y)	14.661.380	14.703.557	42.176	0,29
UTILE (PERDITA) DELL'ESERCIZIO	-5.380.624	16.309	5.396.932	-100

Considerata l'assegnazione a copertura degli ammortamenti non sterilizzati delle immobilizzazioni entrate in produzione al 31 dicembre 2009, il risultato economico finanziario della gestione sanitaria risulta pienamente in linea con gli obiettivi assegnati che prevedevano il pareggio di bilancio, così come individuati con DGR 199/2013 avente ad oggetto "Linee di programmazione e finanziamento delle aziende del servizio sanitario regionale", nell'allegato B.

L'azienda, nonostante una contrazione importante del finanziamento ricevuto nel 2013 rispetto agli anni precedenti, ha ottenuto un utile di euro 16.309 grazie all'insieme di azioni e di interventi di miglioramento dell'efficienza già intrapresi negli esercizi precedenti, garantendo, altresì, standard qualitativi dei servizi costantemente allineati alle migliori performance nazionali.

VALORE DELLA PRODUZIONE

L'incremento complessivo del valore della produzione, pari a euro 6.151.742, ed è così composto:

A. 1) Contributi in c/esercizio	5.249.294
A.1.a) Contributi in c/esercizio - da Regione o Provincia Autonoma per quota F.S. regionale	4.942.279
A.1.b) Contributi in c/esercizio - extra fondo	-318.262
A.1.b.1) Contributi da Regione o Prov. Aut. (extra fondo) - vincolati	-264.988
A.1.b.2) Contributi da Regione o Prov. Aut. (extra fondo) - Risorse agg. a titolo di copertura LEA	-
A.1.b.3) Contributi da Regione o Prov. Aut. (extra fondo) - Risorse agg. a titolo di copertura. extra LEA	-139.388
A.1.b.4) Contributi da Regione o Prov. Aut. (extra fondo) - altro	-

A.1.b.5) Contributi da aziende sanitarie pubbliche (extra fondo)	99.595
A.1.b.6) Contributi da altri soggetti pubblici	-13.482
A.1.c) Contributi in c/esercizio - per ricerca	625.277
A.1.c.1) da Ministero della Salute per ricerca corrente	-
A.1.c.2) da Ministero della Salute per ricerca finalizzata	-
A.1.c.3) da Regione e altri soggetti pubblici	376.177
A.1.c.4) da privati	249.100
A.1.d) Contributi in c/esercizio - da privati	-
A.2) Rettifica contributi c/esercizio per destinazione ad investimenti	-1.974.766
A.3) Utilizzo fondi per quote inutilizzate contributi vincolati di esercizi precedenti	607.835
A.4) Ricavi per prestazioni sanitarie e sociosanitarie a rilevanza sanitaria	734.294
A.4.a) Ricavi per prestazioni sanitarie e sociosanitarie - ad aziende sanitarie pubbliche	868.266
A.4.b) Ricavi per prestazioni sanitarie e sociosanitarie - intramoenia	-13.989
A.4.c) Ricavi per prestazioni sanitarie e sociosanitarie - altro	-119.983
A.5) Concorsi, recuperi e rimborsi	-21.241
A.6) Compartecipazione alla spesa per prestazioni sanitarie (Ticket)	-212.889
A.7) Quota contributi in c/capitale imputata nell'esercizio	1.681.750
A.8) Incrementi delle immobilizzazioni per lavori interni	-5.338
A.9) Altri ricavi e proventi	92.802

CONTRIBUTI IN CONTO ESERCIZIO

5.249.294

I contributi in conto esercizio sono inferiori a quanto previsto in sede di bilancio economico preventivo. Infatti l'incremento complessivo di 5.249.294 euro è lievemente inferiore all'assegnazione del valore degli ammortamenti netti dei beni pluriennali acquistati fino al 2009, pari ad euro 5.377.366.

Rettifica contributi c/esercizio per destinazione ad investimenti

- 1.974.766

In sede di programmazione una parte del piano degli investimenti era stata finanziata con vendita del patrimonio. Nel corso del 2013 non è stato possibile realizzare il piano delle vendite stante la sostanziale stagnazione del mercato immobiliare, pertanto in applicazione della "Legge di stabilità 2013" (L. 228 del 24-12-2012) la parte di investimenti realizzati e non coperta da specifiche fonti di finanziamento è stata finanziata con contributi in conto esercizio. La norma prevede che per i beni acquisiti nel 2012 si effettui una rettifica dei contributi pari al 20% mentre per i beni acquisiti nel 2013 la rettifica dei contributi ammonta al 40%.

Utilizzo fondi per quote inutilizzate contributi vincolati di esercizi preced.

607.835

I contributi vincolati che residuavano dagli esercizi precedenti sono stati utilizzati per l'implementazione di progetti specificatamente previsti e rendicontati a consuntivo.

Ricavi per prestazioni sanitarie e sociosanitarie a rilevanza sanitaria

734.294

Per quanto attiene la mobilità sanitaria attiva infraregionale non vi sono stati scostamenti di rilievo rispetto alla programmazione, mentre per la mobilità sanitaria extraregione si rileva una riduzione della produzione di prestazioni ambulatoriali ed un incremento di oltre

1,3 milioni di euro della produzione sia di prestazioni di ricovero che di prestazioni ambulatoriali da parte del privato accreditato locale verso residenti fuori regione.

COMPARTECIPAZIONE ALLA SPESA

- 212.889

In sede di preventivo è stato previsto un incremento degli introiti rispetto all'anno 2012 che solo in parte si è effettivamente concretizzato.

QUOTA CONTRIBUTI IN C/CAPITALE IMPUTATA NELL'ESERCIZIO

1.681.750

Questa posta rappresenta una rettifica dei costi relativi alle quote di ammortamento di beni durevoli acquisiti con contributi in c/capitale e donazioni finalizzate ad investimenti. Il collaudo di opere avvenuto a fine 2012 ha determinato un incremento rispetto al trend storico.

COSTI DELLA PRODUZIONE

Nei costi della produzione si rileva, rispetto alla programmazione, un incremento di 0,83% pari a circa 5,1 milioni di euro. Occorre considerare che le variazioni dei costi della gestione corrente sostanzialmente si compensano. L'incremento è principalmente dovuto all'adeguamento dei fondi rischi ed oneri. Infatti in sede di redazione del bilancio d'esercizio, in conformità ai principi contabili, è stata condotta una puntuale ricognizione dei rischi che ha determinato l'accantonamento alle voci "B.11.a) Accantonamenti per rischi" e "B.11.d) Altri accantonamenti" di oltre 5 milioni di euro. In sede di bilancio economico preventivo tali valutazioni non potevano essere condotte .

Di seguito si riportano le variazioni più significative:

ACQUISTO BENI DI CONSUMO

-1.821.747

Si evidenzia che rispetto alla previsione, nel corso dell'anno 2013 l'Azienda ha proseguito le azioni di miglioramento nell'appropriatezza prescrittivi di farmaci (con attento monitoraggio dei consumi puntualmente rendicontati) e di esami di laboratorio e radiologici avviate negli esercizi precedenti e proseguiti sia all'interno dei Nuclei di Cure Primarie nel rapporto con gli MMG, sia in ambito ospedaliero mediante monitoraggio supportato anche dai report forniti dal Laboratorio di Pievesestina.

L'ottimo risultato nel consumo dei farmaci ospedalieri ha inoltre compensato l'incremento della spesa per i fattori della coagulazione per il trattamento dei pazienti emofilici (di cui specificato a seguito)

Si segnala che il preventivo teneva conto inoltre dell'inserimento di pazienti con Nuovi Coagulanti Orali e con nuovi farmaci per l'epatite che per questioni tecniche saranno presi in carico nel 2014.

ACQUISTO DI SERVIZI SANITARI**-695.501**

Nell'aggregato acquisto di servizi sanitari si registra un risparmio rispetto la programmazione di inizio anno dello 0,25 %, di seguito si elencano le variazioni assolute in unità di euro.

Medicina di base	-319.026
Farmaceutica	99.811
Assistenza specialistica ambulatoriale	407.716
Assistenza riabilitativa	-110.840
Assistenza integrativa	-780.089
Assistenza protesica	-174.221
Assistenza ospedaliera	2.523.031
Prestazioni di psichiatria residenziale e semiresidenziale	-473.195
Prestazioni di distribuzione farmaci File F	23.768
Prestazioni termali in convenzione	230.121
Prestazioni di trasporto sanitario	-774.086
Prestazioni socio-sanitarie a rilevanza sanitaria	-1.063.659
Compartec.al personale per att. Libero-prof. (intramoenia)	-275.561
Rimborsi Assegni e contributi sanitari	-1.145.129
Consulenze, collaborazioni, interinale, altre prestazioni di lavoro sanitarie e sociosanitarie	-15.236
Altri servizi sanitari e sociosanitari a rilevanza sanitaria	1.151.095

Anche nel 2013 si è assistito ad una riduzione dei riminesi che si curano in strutture fuori provincia in termini di ricoveri, ma si rileva un incremento del valore economico in parte determinato dall'incremento tariffario introdotto nel 2013 dalla Regione per i DRG prodotti dalle Aziende Ospedaliero-Universitarie in parte per una maggiore concentrazione di casistica di alta complessità in discipline non presenti in ambito aziendale.

Per quanto riguarda la spesa per assistenza ospedaliera da strutture pubbliche fuori regione l'incremento è principalmente determinato da conguagli ricevuti in corso d'anno, oltre al significativo incremento della produzione da parte del privato accreditato locale per cittadini residenti fuori regione. Per quest'ultima casistica si specifica che tale importo non impatta sul risultato d'esercizio aziendale poiché tale costo viene rimborsato dalle regioni di provenienza dei pazienti.

Per quanto riguarda la mobilità internazionale passiva nell'ultimo triennio si è rilevato un trend in forte aumento, mentre si è constatata una riduzione della produzione di prestazioni sanitarie verso cittadini stranieri. Tenuto conto anche delle indicazioni regionali in merito alla contabilizzazione della mobilità internazionale il saldo di questa partita relativamente all'anno 2013 si è compensato.

Per ciò che concerne l'area socio-sanitaria si dà evidenza di una riduzione dei costi per lo più nell'ambito del FRNA che ha comportato la rilevazione dell'accantonamento per l'importo pari alla differenza con il finanziamento ricevuto nel 2013. Il contenimento dei costi è ascrivibile alla mancata apertura di alcuni posti letto in strutture per anziani che determina un temporaneo minor utilizzo delle risorse assegnate.

ACQUISTO DI SERVIZI NON SANITARI**-999.299**

I servizi non sanitari registrano una riduzione del 3,26% principalmente ascrivibile al contenimento dei costi per i servizi esternalizzati come il lavanolo e le pulizie; inoltre grazie alla messa a regime dell'impianto fotovoltaico anche le utenze hanno registrato una flessione ulteriore a quanto già programmato.

MANUTENZIONE E RIPARAZIONE

-439.950

La sostituzione non programmata di alcune attrezzature sanitarie ha consentito di risolvere alcuni contratti e beneficiare del periodo di garanzia; in altri casi la rinegoziazione dei contratti di manutenzione ha determinato dei risparmi.

GODIMENTO BENI DI TERZI

-377.056

Alcuni contratti di noleggio di attrezzature sanitarie si sono perfezionati solo a fine anno, e alcuni contratti di leasing si sono conclusi in corso d'anno e non sono stati rinnovati. Questo ha determinato un risparmio di circa il 7%.

COSTI DEL PERSONALE

752.315

La politica relativa alle risorse umane programmata per l'anno 2013 è stata orientata alle seguenti azioni:

l'Azienda ha provveduto all'attuazione del piano assunzioni come da linee regionali e nota di autorizzazione RER prot. n. 134100 del 31/5/2013 tenendo conto della copertura del 30% del turn-over, mediante assunzioni in ruolo/tempo determinato come segue:

- n. 2 Dirigenti medici di Cardiologia
- n. 2 Dirigenti medici di Anestesia
- n. 1 Dirigenti medici di Ginecologia
- n. 1 Op. tecn. Spec. Autista ambulanza
- n. 1 Op. tencico di cucina
- n. 8 Collab. Prof. San. Infermiere cat. D
- n. 1 Collab. Prof. San. Ostetrica cat. D
- n. 1 Collab. Prof. San. Infermiere coord. cat. DS
- n. 1 Collab. Prof. San. Ostetrica coord. cat. DS
- n. 2 Collab. Prof. San. Educatore prof.
- n. 7 OSS

Del succitato piano di 27 unità, complessivamente n. 23 unità sono state assunte a tempo indeterminato e n. 1 a tempo determinato con ingresso in servizio nel 2013 e n. 3 unità assunte a tempo indeterminato con ingresso in servizio nel 2014.

Al fine di assolvere all'obbligo per il collocamento obbligatorio di personale disabili è stato assunto con rapporto di lavoro a tempo indeterminato n. 1 Coadiutore amministrativo cat. B, ai sensi della L. 68/99.

Sono stati assunti n. 8 collaboratori professionali sanitari – infermieri a seguito dell'istituzione di nuovi posti autorizzati con DGR n. 2072 del 28/12/2012, per il consolidamento della dotazione organica infermieristica e degli standard di accreditamento per l'Ospedale di Novafeltria.

In relazione ad alcune figure professionali, già presenti in incarico dagli anni precedenti al 2013 e il cui costo era quindi storico, si è proceduto all'assunzione a tempo indeterminato di num. 4 medici, num. 24 collaboratori prof. Sanitari – Infermieri, e num. 3 collaboratori prof. Sanitari Ostetriche

Infine, a seguito della conclusione delle procedure concorsuali avviate nel 2012, e finalizzate alla qualificazione del personale ostetrico e infermieristico interno, sono stati assunti:

- n. 19 collaboratori prof. Sanitari esperti Infermieri DS
- n. 4 collaboratori prof. Sanitari esperti Infermieri DS con coordinamento

Per garantire il potenziamento estivo, a fronte dell'incremento della popolazione residente nei mesi da maggio a ottobre, in particolare per le funzioni di Pronto soccorso, Punti di primo intervento, Centrale operativa, ambulatori di ortopedia e servizio di radiologia maggiormente coinvolti, sono stati assunti a rapporto di lavoro a tempo determinato n. 2 medici di ortopedia e n. 1 medico di radiologia, n. 3 ostetriche, n. 2 OSS e n. 20 Infermieri.

Al fine di far fronte alle assenze del personale infermieristico richieste nel periodo estivo per varie aspettative senza assegni, congedo parentale ex D.Lgs. 151/01, L. 104/92 sono stati assunti in sostituzione n. 40 Infermieri e n. 4 OSS.

Nell'anno 2013 sono cessate complessivamente dal servizio n. 86 unità di personale di ruolo.

Tutto ciò ha determinato un incremento del costo del personale dipendente di euro 752.315 pari allo 0,38% finanziato anche con fondi vincolati assegnati dalla Regione per specifici progetti. Occorre inoltre segnalare che in sede di preventivo era stato previsto l'accantonamento per oneri di quiescenza per euro 300 mila tra le poste straordinarie, nelle verifiche di fine anno tale accantonamento non si è reso necessario.

ONERI DIVERSI DI GESTIONE

468.709

L'incremento è determinato principalmente dalla istituzione del Tributo comunale sui rifiuti e sui servizi (TARES) che contrariamente alla Tassa per lo smaltimento dei rifiuti solidi urbani (TARSU) viene ascritta alla voce imposte e tasse che è classificato in questo aggregato.

AMMORTAMENTI

-122.581

Rispetto alla previsione, l'aggregato non mostra uno scostamento significativo. Il risparmio è pari allo -0,72 % determinato dal ritardo di alcuni collaudi su attrezzature sanitarie.

ACCANTONAMENTI

7.205.081

A completamento delle indicazioni fornite dalla Regione per la corretta implementazione dei nuovi schemi contabili ministeriali, per alcune voci che erano classificate nelle precedenti categorie sono stati istituiti nuovi conti ricompresi in questa sezione, come ad esempio l'Accantonamento incentivazioni medici convenzionati, l'Accantonamento al Fondo indennità organi istituzionali, l'Accantonamento trattenuta Decreto Balduzzi per ALPI le cui relative somme, a inizio anno, in sede di programmazione, erano state previste nei conti storici.

L'accantonamento per cause civili ed oneri processuali è stato determinato sulla base di un' analisi delle cause in corso, che ha tenuto conto della valutazione fornita dai difensori di parte circa il possibile esito della causa, per un importo di euro 805.558.

Dal 2013 l'Azienda Usl di Rimini fa parte, come azienda sperimentatrice, del progetto regionale di autoassicurazione per cui rimane a carico dell'azienda una franchigia pari ad euro 100.000. L'accantonamento per copertura diretta dei rischi (autoassicurazione) è stato determinato sulla base di un'analisi effettuata sui sinistri insorti nel 2013 non ancora conclusi in considerazione del rischio di dover far fronte alla franchigia a carico dell'azienda, la cui stima somma euro 2.115.950.

Prudenzialmente sono state accantonate somme per eventuali fatture per interessi di mora che l'Azienda potrebbe ricevere, stimate in euro 126.510, importo considerevolmente inferiore alla programmazione poiché, grazie alle rimesse straordinarie di cassa ricevute nel corso dell'anno 2013, l'azienda ha potuto ridurre notevolmente il ritardo dei tempi di pagamento. Infatti, nel mese di dicembre 2013, i tempi medi di pagamento per fornitori di beni e servizi si attestavano a 90 giorni, pertanto il ritardo nei pagamenti era solo di 30 giorni.

L'accantonamento per i rinnovi contrattuali relativi alle convenzioni MMG/PLS/MCA pari a euro 266.000 è stato determinato in misura pari allo 0,75% sul monte salari 2009.

La voce Altri accantonamenti, pari ad euro 4.210.501, comprende:

- manutenzioni cicliche che in continuità con l'anno 2012 è stato quantificato in euro 2.700.000, relativi alle manutenzioni a carattere straordinario, non incrementative della vita utile dei beni.

- oneri e spese legali ossia la stima del costo per spese legali che l'azienda potrebbe dover sostenere nei contenziosi in essere sia verso legali incaricati per la difesa, sia come eventuale rimborso delle spese legali alla controparte, pari ad euro 419.090.

- la quota di incentivazione ai medici convenzionati per il raggiungimento di obiettivi previsti nell'Accordo Locale MMG 2013 nell'ambito dell'"assistenza farmaceutica" e "presa in carico della cronicità", pari a euro 700.000.

- la quota relativa all'accantonamento previsto dal Decreto Balduzzi L.189/2012 (art. 2) che prevede che le aziende applichino una ritenuta del 5% sul compenso del medico per l'attività svolta in libera professione intramuraria. Tali somme sono vincolate ad interventi di prevenzione e riduzione delle liste d'attesa. Tale quota per l'anno 2013 ammonta a euro 280.045.

- le indennità legate al raggiungimento degli obiettivi della Direzione Generale che sarà valutata dalla Regione successivamente alla chiusura dell'esercizio sono state accantonate per euro 111.367.

Nell'aggregato Accantonamenti per quote inutilizzate di contributi vincolati, pari ad euro 2.237.927, sono ricomprese le somme assegnate nel corso del 2013 ma non ancora utilizzate. In particolare l'importo più significativo si riferisce al FRNA e quota euro 1.427.566, mentre euro 244.00 sono riferiti a contributi vincolati da privati destinati alle attività oncologico-pediatriche.

PROVENTI E ONERI FINANZIARI**-1.465.571**

In sede di previsione era stata considerata la sottoscrizione di un nuovo mutuo di 11 milioni di euro, per il finanziamento del piano degli investimenti. Il mutuo è stato acceso solo nel mese di dicembre 2013, per una prima tranche di 5 milioni di euro, in quanto gli investimenti non sono ancora stati completamente realizzati.

Come sopra descritto la riduzione dei tempi medi di pagamento, che sono passati da 210 giorni a dicembre 2012 a 90 giorni a dicembre 2013, ha consentito di abbattere il costo storico per interessi moratori.

RETTIFICHE DI VALORE DI ATTIVITA' FINANZIARIE**225.753**

Nel mese di dicembre l'assemblea dei soci dell'IRST ha deliberato la copertura delle perdite relative agli esercizi pregressi mediante l'utilizzo delle riserve esistenti e della quota parte del capitale sociale con riduzione dello stesso. Ciò ha determinato una svalutazione di euro 225.753 della partecipazione.

PROVENTI E ONERI STRAORDINARI**3.203.734**

Il saldo positivo di questa posta è stato determinato principalmente

- dalle transazioni con i fornitori per lo storno di interessi di mora,
- dal rimborso relativo a costi del personale riferito agli anni precedenti,
- dalla definizione di contenziosi pregressi con fornitori,
- dalla riduzione del fondo svalutazione crediti verso aziende sanitarie fuori regione essendo riusciti ad incassare crediti incagliati,
- da un credito per conguaglio IRAP relativo all'anno 2012, seguente la denuncia annuale,
- dalla tariffa incentivante relativa a produzione di energia elettrica su impianti fotovoltaici in comodato d'uso installati c/o le sedi dell'Ospedale Infermi e del Colosseo.

CONFRONTO CONTO ECONOMICO CONSUNTIVO ANNO 2012 – 2013
RELAZIONE SUGLI SCOSTAMENTI

Conto Economico ex d.lgs. 118/2011	2012	2013	VARIAZIONE 2013/2012	
			Importo	%
A.1) Contributi in c/esercizio	541.709.349	527.829.533	-13.879.816	-2,56
A.2) Rettifica contributi c/esercizio per destinazione ad investimenti	-420.671	-2.395.437	-1.974.766	469,43
A.3) Utilizzo fondi per quote inutilizzate contributi vincolati di esercizi precedenti	818.158	2.944.377	2.126.219	259,88
A.4) Ricavi per prestazioni sanitarie e sociosanitarie a rilevanza sanitaria	81.054.410	82.008.019	953.610	1,18
A.5) Concorsi, recuperi e rimborsi	4.513.882	3.939.937	-573.945	-12,72
A.6) Compartecipazione alla spesa per prestazioni sanitarie (Ticket)	10.192.759	10.387.111	194.352	1,91
A.7) Quota contributi in c/capitale imputata nell'esercizio	5.171.873	7.473.325	2.301.452	44,50
A.8) Incrementi delle immobilizzazioni per lavori interni	17.094	11.756	-5.338	-31,23
A.9) Altri ricavi e proventi	1.871.598	1.934.824	63.226	3,38
Totale A)	644.928.453	634.133.446	-10.795.007	-1,67
B) COSTI DELLA PRODUZIONE				
B.1) Acquisti di beni	75.383.553	78.335.339	2.951.787	3,92
B.2) Acquisti di servizi sanitari	275.370.974	274.925.928	-445.046	-0,16
B.3) Acquisti di servizi non sanitari	33.722.763	29.644.485	-4.078.277	-12,09
B.4) Manutenzione e riparazione	11.009.935	8.477.050	-2.532.885	-23,01
B.5) Godimento di beni di terzi	4.093.517	4.957.497	863.980	21,11
B.6) Costi del personale	197.517.480	197.843.432	325.951	0,17
B.7) Oneri diversi di gestione	1.039.890	1.354.323	314.433	30,24
B.8) Ammortamenti	14.749.615	16.812.692	2.063.077	13,99
B.9) Svalutazione delle immobilizzazioni e dei crediti	2.113.427	1.676.417	-437.009	-20,68
B.10) Variazione delle rimanenze	1.317.651	-601.570	-1.919.220	-145,65
B.11) Accantonamenti	12.897.992	9.963.238	-2.934.753	-22,75
Totale B)	629.216.796	623.388.832	-5.827.964	-0,93
DIFF. TRA VALORE E COSTI DELLA PRODUZIONE (A-B)	15.711.656	10.744.614	-4.967.042	-31,61
C) PROVENTI E ONERI FINANZIARI				
C.1) Interessi attivi ed altri proventi finanziari	24.484	9.167	-15.317	-62,56
C.2) Interessi passivi ed altri oneri finanziari	3.030.768	1.378.346	-1.652.422	-54,52
Totale C)	-3.006.285	-1.369.179	1.637.106	-54,46
D) RETTIFICHE DI VALORE DI ATTIVITA' FINANZIARIE				
D.1) Rivalutazioni	0	0	0	0,00
D.2) Svalutazioni	0	225.753	225.753	0,00
Totale D)	0	-225.753	-225.753	0,00
E) PROVENTI E ONERI STRAORDINARI				
E.1) Proventi straordinari	6.708.425	7.308.013	599.588	8,94
E.2) Oneri straordinari	4.475.414	1.737.830	-2.737.584	-61,17
Totale E)	2.233.010	5.570.183	3.337.173	149,45
RISULTATO PRIMA DELLE IMPOSTE (A-B+C+D+E)	14.938.382	14.719.866	-218.516	-1,46

Y) IMPOSTE SUL REDDITO DELL'ESERCIZIO				
Y.1) IRAP	14.499.245	14.216.814	-282.431	-1,95
Y.2) IRES	438.743	486.743	48.000	10,94
Y.3) Accantonamento a fondo imposte (accertamenti, condoni, ecc.)	0	0	0	0,00
Totale Y)	14.937.988	14.703.557	-234.431	-1,57
UTILE (PERDITA) DELL'ESERCIZIO	394	16.309	15.915	4.038,82

Di seguito si dà evidenza delle variazioni più significative che sono state registrate fra l'esercizio 2012 e l'esercizio 2013.

Si rappresenta altresì che la maggior parte delle considerazioni svolte nel capitolo precedente sono utili anche nell'analisi dello scostamento con l'esercizio 2012.

Complessivamente il valore della produzione si riduce rispetto all'esercizio precedente di oltre 10 milioni di euro, ed è in lieve aumento rispetto alla previsione di inizio anno.

VALORE DELLA PRODUZIONE

CONTRIBUTI IN CONTO ESERCIZIO

-13.879.816

Rispetto al precedente esercizio l'Azienda ha dovuto affrontare la gestione corrente con una riduzione importante del finanziamento di circa 13,9 milioni di euro, pari al 2,56%. Pertanto già in sede di programmazione l'Azienda ha posto in essere una serie di azioni volte al contenimento della spesa pur lasciando immutati i livelli di produzione quali-quantitativa.

Utilizzo fondi per quote inutilizzate contributi vincolati di esercizi precedenti 2.126.219

In corso d'anno sono state utilizzate le somme assegnate negli esercizi precedenti, con destinazione vincolata, per lo svolgimento delle specifiche attività, puntualmente rendicontate all'ente erogatore di cui si dà una sintetica evidenza nelle tabelle n. 37, 38 e 39 della nota integrativa.

RICAVI PER PRESTAZIONI SANIT. E SOCIOSANITARIE A RILEVANZA SANIT. 953.610

Tale incremento è in parte ascrivibile all'incremento di prestazioni di ricovero erogate a cittadini residenti fuori regione, sia da parte delle strutture sanitarie pubbliche che di quelle private accreditate del territorio. Si rappresenta che per queste ultime si tratta di una partita di giro che non incide sul risultato economico poiché l'azienda ha ricevuto fatture passive, dalle medesime, per pari importo.

Per ciò che concerne la mobilità attiva internazionale si è rilevato un forte decremento delle prestazioni erogate a cittadini comunitari.

CONCORSI, RECUPERI E RIMBORSI

-573.945

La variazione più significativa è ascrivibile alla nuova convenzioni stipulata con il Centro medico di San Patrignano che fino al 2012 prevedeva l'addebito delle prestazioni erogate sia a cittadini emiliani romagnoli sia fuori regione direttamente a questa Azienda che poi si faceva carico del recupero di tali somme. Dal 2013 le prestazioni erogate a Azienda Usl di Rimini – Bilancio di esercizio 2013 – Relazione sulla gestione

cittadini residenti fuori regione sono addebitate direttamente alle aziende di provenienza. Si dà evidenza peraltro che tale decremento trova corrispondenza anche nei costi.

COMPARTICIPAZIONE ALLA SPESA

+ 194.352

In questo aggregato si registra un lieve incremento anche se il trend è significativamente inferiore a quello rilevato negli esercizi precedenti. Va segnalato che nell'ultimo quadrimestre si è assistito ad un forte decremento degli incassi relativi ai ticket, quale plausibile conseguenza del perdurare della grave crisi economica del paese.

QUOTA CONTRIBUTI C/CAPITALE IMPUTATA ALL'ESERCIZIO

2.301.452

A fine dell'anno 2012 sono state collaudate importanti opere quali ad esempio il Dea dell'ospedale Infermi di Rimini, il comparto sale operatorie dell'ospedale Ceccarini di Riccione, il Day hospital oncologico di Rimini, l'Hospice Il Trance, la ristrutturazione dell'Ospedale Cervesi di Cattolica; opere che sono state realizzate con finanziamenti statali e regionali e pertanto i relativi ammortamenti sono stati sterilizzati.

ACQUISTO DI BENI

+2.951.787

L'incremento tra il 2012 ed il 2013 nel capitolo relativo all'acquisto di beni sanitari è da attribuirsi principalmente al consumo di farmaci ed emoderivati.

Nello specifico dei Medicinali si segnalano 2 nuovi pazienti con una malattia rara trattati con Eculizumab (circa 630.000 € anno) a questi vanno aggiunti i costi sostenuti per l'incremento della Distribuzione Diretta, Distribuzione per Conto e pazienti con prescrizioni da centri esterni (non direttamente controllabili).

Per la voce degli Emoderivati prosegue il trend di incremento dovuto ai pazienti emofilici, in carico all'UO Immunoematologia e Medicina Trasfusionale (nel corso del 2013 sono stati seguiti 22 pazienti emofilici di cui 6 in età pediatrica. Di questi 12 residenti seguiti abituali, 2 nuovi presi in carico e 2 non residenti).

Ovviamente l'assetto organizzativo legato all'incremento di posti letto presso l'UO Postacuti e l'ampliamento dei reparti nel DEA di Rimini a comunque contribuito ad un incremento dei costi per la presa in carico di pazienti più complessi.

ACQUISTO DI SERVIZI SANITARI

-445.046

L'aggregato nell'insieme mostra un esiguo decremento pari allo 0,16%, ma comprende variazioni significative quali ad esempio la spesa per l'assistenza farmaceutica territoriale. Tale spesa ha subito un decremento del - 3,32% sull'anno precedente, pari a - 1,2 milioni di euro. La spesa netta procapite pesata annuale è stata di 108,13 euro (- 4,17% rispetto all'analoga del 2012) contro 125,38 euro registrati mediamente a livello RER, con un divario in termini di risparmio, a favore di questa ASL, di ben 17,25 euro.

Pur essendo incrementata, ancorché leggermente, la quota delle ricette in regime di SSN (+ 0,92% sul 2012), il significativo contenimento della spesa è avvenuto:

- per il potenziamento della Distribuzione Diretta dei farmaci in ambito ospedaliero (la quale sottrae, come è noto, farmaci dalla erogazione in regime di SSN a maggior costo per l'ASL)
- a seguito dello switch prescrittivo a favore dei medicinali con scadenze di brevetto e della conseguente riduzione di prezzo dei farmaci generici

- per l'applicazione di specifiche modalità di verifica sull'appropriatezza prescrittiva (controlli Note Aifa, controlli su farmaci Off – Label, controlli su farmaci soggetti a Piano Terapeutico).

In particolare la % di consumo dei medicinali a brevetto scaduto, è stata pari al 78,5% sul totale dei farmaci prescritti contro un'incidenza regionale del 76,1%, risultando peraltro, quello dell'ASL di Rimini, il miglior dato assoluto anche se confrontato con l'andamento delle restanti AASSLL.

La spesa per l'assistenza ospedaliera da privato è decrementata sia a seguito dell'applicazione del verbale di intesa siglato dalla regione ER con l'Associazione delle Ospedalità Private, che ha definito nuovi budget, sia a seguito delle disposizioni previste dalla "Spending Review".

Rispetto alla voce Acquisti servizi sanitari per medicina di base, che sembrerebbe sostanzialmente invariata rispetto al 2012, occorre specificare che a seguito delle indicazioni regionali la quota incentivante, pari a euro 700.000, a favore degli MMG, è stata prevista nella voce Altri accantonamenti.

Fino all'anno 2012 i compensi per attività di simil ALPI erano ricompresi all'interno del costo del personale dipendente. In ossequio alle novità normative introdotte dal D. Lgs. 118/2011, tale spesa viene ora rilevata in questo aggregato.

ACQUISTO DI SERVIZI NON SANITARI

-4.078.277

Complessivamente tale voce vede una riduzione importante, che è determinata dalla riduzione delle utenze per elettricità a seguito dell'installazione di cogeneratori, per un importo di euro 1,2 milioni.

A seguito dell'avvio del programma regionale per la prevenzione degli eventi avversi e la copertura dei rischi derivanti da responsabilità civile, nell'anno 2013 l'azienda non ha corrisposto il premio assicurativo alla compagnia assicurativa ma l'importo, pari ad euro 2.450.838, è stato trattenuto dal finanziamento corrente, per la costituzione del fondo regionale.

Anche l'aggregato consulenze, collaborazioni, interinale e altre prestazioni di lavoro non sanitarie ha registrato una riduzione di circa 420.000 euro pari al 33,91%.

COSTO DEL PERSONALE DIPENDENTE

325.951

L'incremento della spesa del personale deriva per la quasi totalità dagli incarichi di sostituzione che l'Azienda ha dovuto assegnare visto l'alto tasso di assenza soprattutto del personale infermieristico, ostetrico, OSS e medico. La mancata sostituzione delle numerose assenze di lunga durata (prevalentemente per maternità, congedi parentali, nonché congedi per gravi motivi con assegni e gravi malattie), che hanno subito un incremento soprattutto nel secondo semestre dell'anno, associate alla non copertura del personale cessato nel 2013, avrebbe fortemente inciso sui livelli assistenziali.

AMMORTAMENTI

+2.063.077

Come sopra descritto alla voce quota contributi c/capitale imputata all'esercizio, l'ammortamento dei fabbricati è incrementato di 2,3 milioni di euro che sono stati parzialmente compensati dalla riduzione degli ammortamenti delle altre immobilizzazioni materiali a seguito dell'introduzione delle nuove aliquote di ammortamento applicate retroattivamente in sede di redazione del bilancio di esercizio 2012.

ACCANTONAMENTI DELL'ESERCIZIO

-2.934.753

Gli accantonamenti si riducono del 22,75% a seguito della rivalutazione dei rischi e dei fondi rischi già esistenti, nonostante che dal 2013 siano state riclassificate alcune voci che in passato erano rilevate nei precedenti aggregati. A titolo esemplificativo si cita l'accantonamento al fondo indennità organi istituzionali, accantonamento al fondo incentivazione medici convenzionati mentre l'Accantonamento "trattenuta Decreto Balduzzi per ALPI" è stato istituito dal corrente esercizio.

In particolar modo si è ridotto l'accantonamento per interessi di mora in quanto i tempi medi di pagamento sono notevolmente migliorati.

PROVENTI E ONERI FINANZIARI

-1.637.106

Rispetto all'anno precedente tale voce decrementa di oltre il 54%, quale sommatoria di più eventi:

- il mercato finanziario ha visto una riduzione importante dei tassi di interesse sui mutui che sono parametrizzati all'euribor, determinando una riduzione pari circa a euro 550.000 anche se nel mese di dicembre è stato acceso un nuovo mutuo per 5 milioni di euro
- come già evidenziato nel precedente capitolo le rimesse straordinarie di cassa ricevute dalla regione a copertura dei disavanzi degli anni pregressi, hanno consentito di abbattere drasticamente i tempi medi di pagamento verso fornitori di beni e servizi. Pertanto le fatture per interessi di mora sono diminuite per euro 1.135.000

PROVENTI E ONERI STRAORDINARI

+3.337.173

A seguito delle indicazioni regionali in merito all'applicazione della DGR 15/2012, è stato sottoscritto l'accordo con le organizzazioni sindacali dell'Area della Dirigenza Medica e Veterinaria e dell'Area della Dirigenza Sanitaria che ha determinato un effetto positivo sul bilancio 2013 pari a euro 1.001.996, per la riduzione del fondo di perequazione.

Si evidenziano importanti somme relative alle insussistenze del passivo poiché come già detto in precedenza sono state fatte transazioni con i fornitori garantendo tempi di pagamento costanti e celeri rispetto al passato a fronte dello storno delle fatture per interessi di mora ricevute negli esercizi precedenti, per circa un milione di euro.

Complessivamente si può affermare che il costante e puntuale governo dei fenomeni gestionali ha consentito il raggiungimento dell'equilibrio economico finanziario assorbendo anche la riduzione del finanziamento storico nel rispetto e mantenimento dei livelli di assistenza.

5.3 RELAZIONE SUI COSTI PER LIVELLI ESSENZIALI DI ASSISTENZA E RELAZIONE SUGLI SCOSTAMENTI

A fronte di una riduzione totale di costi pari a circa 10 mln di euro, seguono alcune precisazioni.

- Nei consumi sanitari di esercizio si evidenzia uno scostamento di circa 2 mln di euro, dovuto principalmente all'incremento di spesa nell'anno 2013 per farmaci innovativi/oncologici. Si precisa, inoltre, che il dato riportato nella riga "Altre forme di erogazione dell'assistenza farmaceutica" nell'anno 2012 risulta sottostimato a causa di un errore di imputazione.
- La scelta di una differente allocazione di costi, rispetto all'anno precedente, comporta un aumento di "Acquisti di servizi/prestazioni Sanitarie" nella riga "Assistenza territoriale Residenziale / Assistenza Psichiatrica" e un decremento nella "Assistenza Ospedaliera per Acuti in Degenza Ordinaria".
- L'eccedenza di circa 2 mln di euro, nella colonna "Ammortamenti" riferiti all'Assistenza Ospedaliera, è dovuta alla quota derivante dal passaggio da "Immobilizz. in corso" a "Fabbricati Indisponibili" di alcune opere di ampliamento degli Ospedali (DEA, Malattie Infettive, ecc), in seguito al collaudo avvenuto a fine 2012.
- Si segnala che eventuali scostamenti inerenti i Servizi Intermedi (Radiologia, Anatomia Patologica, Ambulatori) sono imputabili all'utilizzo del driver di ribaltamento "nr. prestazioni", anziché "valorizzazione" delle stesse come avvenuto lo scorso anno, a causa del cambiamento di software.

MODELLO LA anno 2012

	Consumi e manutenzioni di esercizio		Costi per acquisti di servizi			Pers. ruolo sanitario	Pers. ruolo profess.	Pers. ruolo tecnico	Pers. ruolo amminis.	Ammortamenti	Sopravvenienze Inesistenza	Altri costi	Totale
	sanitari	non sanitari	prestazioni sanitarie	serv. san. per erog. prestazioni	servizi non sanitari								
Assistenza sanitaria collettiva in ambiente di vita e di lavoro													
Igiene e sanità pubblica	63	41	57	122	345	2.002	7	48	207	84	38	220	3.234
Igiene degli alimenti e della nutrizione	-	29	4	8	83	1.027	4	24	70	22	19	101	1.391
Prevenzione e sicurezza degli ambienti di lavoro	-	13	148	14	167	1.621	189	42	127	44	33	190	2.588
Sanità pubblica veterinaria	8	37	11	116	254	2.982	11	97	206	52	55	296	4.125
Attività di prevenzione rivolta alla persona	1.553	4	461	54	163	1.295	5	75	189	19	26	140	3.984
Servizio medico legale	-	6	226	207	78	713	3	59	216	15	17	91	1.631
TOTALE ASS. SAN. COLLETTIVA IN AMBIENTE DI VITA E DI LAVORO	1.624	130	907	521	1.090	9.640	219	345	1.015	236	188	1.038	16.953
Assistenza distrettuale													
Guardia medica	50	13	2.306	36	159	165	1	53	199	32	7	39	3.060
Medicina generale	2	1	31.128	2	262	69	-	6	91	6	2	15	31.584
Medicina generica	2	1	24.728	2	211	66	-	5	74	5	2	13	25.109
Pediatria di libera scelta	-	-	6.400	-	51	3	-	1	17	1	-	-	6.475
Emergenza sanitaria territoriale	192	218	4.954	653	625	3.753	18	1.513	179	327	92	651	13.375
Assistenza farmaceutica	25.046	7	39.515	12	214	392	2	24	192	15	10	55	65.086
assistenza farmaceutica erogata tramite le farmacie convenzionate	11	7	36.713	12	214	392	2	24	192	15	10	55	37.547
altre forme di erogazione dell'assistenza farmaceutica	25.037	-	2.402	-	-	-	-	-	-	-	-	-	27.439
Assistenza inferativa	-	-	3.111	-	-	-	-	-	-	-	-	-	3.111
Assistenza specialistica	11.946	931	23.765	2.401	13.420	37.538	144	3.259	3.717	4.776	752	4.747	107.395
Attività clinica	9.524	612	9.822	1.289	8.047	24.157	89	1.860	1.571	2.370	467	3.215	63.023
Attività di laboratorio	1.149	133	9.314	541	1.825	4.094	18	440	1.042	498	94	511	19.650
Attività di diagnostica strumentale e per immagini	1.273	186	4.629	571	3.548	9.287	37	958	1.104	1.917	191	1.021	24.722
Assistenza protesica	-	-	5.688	-	-	-	-	-	-	-	-	-	5.688
Assistenza territoriale, ambulatoriale e domiciliare	2.617	247	12.969	4.304	2.411	13.047	58	2.429	2.486	558	302	1.705	43.133
Assistenza programmata a domicilio	1.566	128	10.645	2.772	1.077	2.779	16	751	1.501	257	85	468	22.045
Assistenza alle donne, famiglia, coppie	126	70	1.048	285	699	4.110	19	1.053	669	182	98	587	8.946
Assistenza psichiatrica	882	46	1.240	449	580	5.938	22	586	291	107	115	622	10.878
Assistenza riabilitativa ai disabili	-	-	17	782	12	8	-	2	8	6	-	2	837
Assistenza ai tossicodipendenti	43	3	19	16	43	212	1	37	17	6	4	26	427
Assistenza agli anziani	-	-	-	-	-	-	-	-	-	-	-	-	-
Assistenza ai malati terminali	-	-	-	-	-	-	-	-	-	-	-	-	-
Assistenza a persone affette da HIV	-	-	-	-	-	-	-	-	-	-	-	-	-
Assistenza territoriale semi-residenziale	42	224	6.443	181	928	2.126	9	376	419	389	50	297	11.484
Assistenza psichiatrica	1	30	934	6	153	700	2	34	26	22	13	68	1.989
Assistenza riabilitativa ai disabili	41	194	5.033	175	766	1.404	7	335	385	363	36	226	8.965
Assistenza ai tossicodipendenti	-	-	-	-	-	-	-	-	-	-	-	-	-
Assistenza agli anziani	-	-	476	-	9	22	-	7	8	4	1	3	530
Assistenza a persone affette da HIV	-	-	-	-	-	-	-	-	-	-	-	-	-
Assistenza ai malati terminali	-	-	-	-	-	-	-	-	-	-	-	-	-
Assistenza territoriale residenziale	1.327	297	35.752	316	2.341	5.715	31	2.729	849	802	157	693	51.209
Assistenza psichiatrica	6	72	5.622	30	516	658	3	253	34	21	16	91	7.324
Assistenza riabilitativa ai disabili	9	3	9.129	2	139	91	11	26	90	72	4	19	9.587
Assistenza ai tossicodipendenti	231	25	2.502	200	322	1.676	8	459	193	76	39	236	5.967
Assistenza agli anziani	811	145	18.217	22	1.035	1.810	12	1.601	436	532	65	356	25.042
Assistenza a persone affette da HIV	69	4	208	42	23	228	1	5	13	8	4	37	842
Assistenza ai malati terminali	199	48	74	20	306	1.252	6	383	83	93	29	154	2.647
Assistenza idrotermale	-	-	4.052	-	-	-	-	-	-	-	-	-	4.052
TOTALE ASSISTENZA DISTRETTUALE	41.224	1.938	169.283	7.905	26.560	62.895	263	10.388	8.132	6.905	1.372	8.402	339.177
Assistenza ospedaliera													
Attività di pronto soccorso	628	123	232	350	1.774	6.999	31	2.004	446	481	159	849	14.076
Ass. ospedaliera per acuti	24.965	2.483	85.982	3.019	23.295	85.749	336	12.622	5.503	6.760	1.755	9.436	261.905
in Day Hospital e Day Surgery	5.030	172	1.116	383	2.717	10.380	38	667	650	702	198	1.053	23.106
in degenza ordinaria	19.935	2.311	84.866	2.636	20.578	75.369	298	11.955	4.853	6.058	1.557	8.383	238.799
Interventi ospedalieri a domicilio	-	-	-	-	-	-	-	-	-	-	-	-	-
Ass. ospedaliera per lungodegenti	296	88	116	35	544	1.862	9	644	128	133	44	237	4.136
Ass. ospedaliera per riabilitazione	-	-	-	-	-	-	-	-	-	-	-	-	-
Emocomponenti e servizi trasfusionali	3.082	70	259	1.713	886	2.109	8	233	274	233	44	237	9.148
Trapianto organi e tessuti	50	-	2	-	5	4	-	1	1	2	-	1	66
TOTALE ASSISTENZA OSPEDALIERA	29.821	2.764	86.591	5.417	26.594	96.723	384	15.594	6.352	7.609	2.002	10.760	289.331
TOTALE	71.869	4.832	256.781	13.543	48.154	169.168	866	26.237	15.499	14.750	3.562	20.200	645.461

MODELLO LA anno 2013

	Consumi e manutenzioni di esercizio		Costi per acquisti di servizi			Pers. ruolo sanitario	Pers. ruolo profess.	Pers. ruolo tecnico	Pers. ruolo amminis.	Ammortamenti	Sopravvenienze insussistenza	Altri costi	Totale
	sanitari	non sanitari	prestazioni sanitarie	serv. san. per erog. prestazioni	servizi non sanitari								
Assistenza sanitaria collettiva in ambiente di vita e di lavoro													
Igiene e sanità pubblica	73	28	72	115	210	1.928	7	56	179	165	17	162	3.012
Igiene degli alimenti e della nutrizione	1	15	12	7	52	857	3	19	58	19	7	63	1.113
Prevenzione e sicurezza degli ambienti di lavoro	-	13	143	25	130	1.431	184	36	114	39	20	130	2.265
Sanità pubblica veterinaria	10	27	39	125	172	2.877	10	91	198	47	26	215	3.837
Attività di prevenzione rivolta alla persona	1.659	4	426	10	161	1.291	5	63	192	18	12	104	3.945
Servizio medico legale	-	5	213	200	70	749	3	53	247	13	8	73	1.634
TOTALE ASS. SAN. COLLETTIVA IN AMBIENTE DI VITA E DI LAVORO	1.743	92	905	482	795	9.133	212	318	988	304	90	747	15.806
Assistenza distrettuale													
Guardia medica	42	8	2.287	21	146	159	1	48	190	31	3	27	2.963
Medicina generale	13	3	30.803	8	273	123	1	20	146	14	2	719	32.125
Medicina generica	13	3	24.499	8	268	121	1	19	130	14	2	718	25.796
Pediatria di libera scelta	-	-	6.304	-	5	2	-	1	16	-	-	1	6.329
Emergenza sanitaria territoriale	216	181	5.323	658	867	3.848	17	1.395	182	405	43	366	13.501
Assistenza farmaceutica	30.890	3	38.028	12	201	360	2	21	172	12	4	37	69.742
assistenza farmaceutica erogata tramite le farmacie convenzionate	9	3	35.494	12	201	360	2	21	172	12	4	37	36.327
altre forme di erogazione dell'assistenza farmaceutica	30.881	-	2.534	-	-	-	-	-	-	-	-	-	33.415
Assistenza integrativa	-	-	3.137	-	-	-	-	-	-	-	-	-	3.137
Assistenza specialistica	8.469	652	24.941	3.064	12.197	35.839	131	3.135	3.707	5.080	340	3.590	101.145
Attività clinica	6.145	435	10.199	1.406	6.643	22.782	80	1.679	1.567	2.572	210	2.456	56.174
Attività di laboratorio	1.115	92	9.877	822	1.680	3.777	16	473	1.023	863	41	364	19.943
Attività di diagnostica strumentale e per immagini	1.209	125	4.865	836	3.874	9.280	35	983	1.117	1.845	89	770	25.028
Assistenza protesica	-	-	5.864	-	-	-	-	-	-	-	-	-	5.864
Assistenza territoriale, ambulatoriale e domiciliare	2.191	197	13.963	4.032	2.049	13.019	55	2.339	2.475	539	141	1.288	42.268
Assistenza programmata a domicilio	1.369	95	11.138	2.549	949	2.754	15	691	1.472	255	39	333	21.659
Assistenza alle donne, famiglie, coppie	118	52	1.473	200	607	4.071	18	1.090	681	184	47	446	8.987
Assistenza psichiatrica	666	45	1.329	424	440	5.977	21	516	295	90	53	468	10.324
Assistenza riabilitativa ai disabili	-	1	2	848	16	17	-	7	10	7	-	2	910
Assistenza ai tossicodipendenti	38	4	21	11	37	200	1	35	17	3	2	19	388
Assistenza agli anziani	-	-	-	-	-	-	-	-	-	-	-	-	-
Assistenza ai malati terminali	-	-	-	-	-	-	-	-	-	-	-	-	-
Assistenza a persone affette da HIV	-	-	-	-	-	-	-	-	-	-	-	-	-
Assistenza territoriale semiresidenziale	63	220	5.439	143	802	2.055	8	284	425	332	22	213	10.006
Assistenza psichiatrica	-	31	706	7	134	687	2	33	26	20	6	50	1.702
Assistenza riabilitativa ai disabili	63	189	4.350	136	660	1.352	6	246	392	308	16	161	7.880
Assistenza ai tossicodipendenti	-	-	-	-	-	-	-	-	-	-	-	-	-
Assistenza agli anziani	-	-	383	-	8	16	-	5	7	3	-	2	424
Assistenza a persone affette da HIV	-	-	-	-	-	-	-	-	-	-	-	-	-
Assistenza ai malati terminali	-	-	-	-	-	-	-	-	-	-	-	-	-
Assistenza territoriale residenziale	1.162	303	36.355	305	2.195	5.685	31	2.924	915	862	78	694	51.527
Assistenza psichiatrica	11	86	6.997	42	484	553	3	263	34	16	7	62	8.538
Assistenza riabilitativa ai disabili	6	8	6.517	4	168	236	2	206	109	75	4	37	9.374
Assistenza ai tossicodipendenti	210	33	2.322	139	269	1.613	7	433	192	37	18	172	5.444
Assistenza agli anziani	718	145	18.340	40	978	1.728	12	1.570	477	630	30	264	24.932
Assistenza a persone affette da HIV	56	5	93	52	18	202	1	5	11	6	2	31	482
Assistenza ai malati terminali	179	46	86	28	279	1.353	6	447	92	98	15	128	2.757
Assistenza idrotermale	-	-	4.248	-	-	-	-	-	-	-	-	-	4.248
TOTALE ASSISTENZA DISTRETTUALE	43.066	1.567	170.388	8.243	18.730	61.088	246	10.166	8.212	7.275	631	6.914	336.526
Assistenza ospedaliera													
Attività di pronto soccorso	615	93	324	228	1.550	6.824	29	2.023	451	607	73	628	13.445
Ass. ospedaliera per acuti	24.813	2.112	83.684	3.295	20.253	87.280	323	12.447	5.675	8.122	832	7.192	256.028
in Day Hospital e Day Surgery	5.945	133	1.027	428	2.374	10.743	37	697	690	886	96	821	23.877
in degenza ordinaria	18.868	1.979	82.657	2.867	17.879	76.537	286	11.750	4.985	7.236	736	6.371	232.151
Interventi ospedalieri a domicilio	-	-	-	-	-	-	-	-	-	-	-	-	-
Ass. ospedaliera per lungodegenti	252	117	166	47	548	2.371	10	815	164	192	26	226	4.934
Ass. ospedaliera per riabilitazione	-	-	-	-	-	-	-	-	-	-	-	-	-
Emocomponenti e servizi trasfusionali	3.156	46	272	1.656	728	1.798	7	223	267	311	18	155	8.637
Trapianto organi e tessuti	63	-	4	42	9	8	-	3	2	4	-	1	136
TOTALE ASSISTENZA OSPEDALIERA	28.899	2.368	84.450	5.268	23.088	98.281	369	15.511	6.559	9.236	949	8.202	283.180
TOTALE	73.708	4.027	255.743	13.993	42.613	168.502	827	25.995	15.759	16.812	1.670	15.863	635.512

5.5 FATTI DI RILIEVO AVVENUTI DOPO LA CHIUSURA DELL'ESERCIZIO

Non sussistono.

5.6 PROPOSTA DI COPERTURA DESTINAZIONE DELL'UTILE

Il risultato d'esercizio euro che viene destinato a copertura delle perdite maturate negli esercizi pregressi.

ACCORDI

MOBILITA' SANITARIA

MOBILITA' ATTIVA

Le valutazioni sull'andamento dei flussi di mobilità attiva intraregionale per l'anno 2013 per l'attività di degenza si basano sui valori economici oggetto di scambio tra le Aziende (vedi tabella sottostante), che sono derivati dall'applicazione degli Accordi di fornitura sottoscritti (Azienda USL di Bologna, Azienda AUSL Modena, Azienda USL di Ferrara, Aziende di AVR), o, in assenza di accordi sottoscritti, dal riconoscimento del valore effettivo di produzione.

Scambi mobilità AUSL Rimini con altre Aziende RER Mobilità Attiva Degenze Anno 2013

Azienda creditrice	Sottoscrizione Accordo e tipologia	Volume riconosciuto	Note
AUSL Piacenza	Nessun accordo	16.465,45	Riconosciuta produzione effettiva
AUSL Parma	Nessun accordo	90.173,30	Riconosciuta produzione effettiva
AUSL Reggio Emilia	Nessun accordo	218.923,37	Riconosciuta produzione effettiva
AUSL Modena	Proposta di accordo con tetto economico	306.000,00	Applicazione tetto economico Accordo per sovrapproduzione
AUSL Bologna	Accordo con tetto economico	949.666,87	Riconosciuta produzione effettiva in quanto inferiore al tetto economico della proposta di Accordo
AUSL Imola	Nessun accordo	206.454,09	Riconosciuta produzione effettiva
AUSL Ferrara	Accordo con tetto economico	277.634,00	Riconosciuta produzione effettiva in quanto inferiore al tetto economico della proposta di Accordo
AUSL Ravenna	Accordo AVR con abbattimento tariffario e tetto economico	930.906,00	Applicazione Accordo con riconoscimento attività fuori tetto, applicazione abbattimenti tariffari per i restanti ambiti di attività e applicazione tetto economico
AUSL Forlì	Accordo AVR con abbattimento tariffario e tetto economico	700.415,00	Applicazione Accordo con riconoscimento attività fuori tetto, applicazione abbattimenti tariffari per i restanti ambiti di attività e applicazione tetto economico
AUSL Cesena	Accordo AVR con abbattimento tariffario e tetto economico	3.222.565,00	Applicazione Accordo con riconoscimento attività fuori tetto, applicazione abbattimenti tariffari per i restanti ambiti di attività e applicazione tetto economico
Totale		6.919.203,08	

In base all'osservazione di tali valori, il dato economico di chiusura dell'anno 2013 si pone in lieve decremento rispetto di Bilancio d'esercizio 2012, non registrando quindi sostanziali differenze nei valori economici.

L'applicazione degli accordi sottoscritti ha impattato sul valore economico riconosciuto, con particolare riferimento alla produzione verso l'Az. Usl di Cesena che è stata significativamente maggiore rispetto a quanto poi determinato dall'applicazione dell'Accordo di Area Vasta Romagna dell'anno 2013.

MOBILITA' PASSIVA

Anche le valutazioni sull'andamento della mobilità passiva intraregionale si basano sui valori economici oggetto di scambio tra le Aziende (vedi tabella sottostante), attraverso l'applicazione degli Accordi già indicati nel paragrafo sulla mobilità attiva, a cui si aggiungono quelli sottoscritti con le Aziende Ospedaliere di Bologna e Parma e con l'IRST.

Scambi mobilità AUSL Rimini con altre Aziende RER Mobilità Passiva Degenze Anno 2013

Azienda creditrice	Sottoscrizione Accordo e tipologia	Volume riconosciuto	Note
AUSL Piacenza	Nessun accordo	18.425,22	Riconosciuta produzione effettiva
AUSL Parma	Nessun accordo	12.134,20	Riconosciuta produzione effettiva
AUSL Reggio Emilia	Nessun accordo	19.922,91	Riconosciuta produzione effettiva
AUSL Modena	Proposta di accordo con tetto economico	168.811,83	Riconosciuta produzione effettiva in quanto inferiore al tetto economico della proposta di Accordo
AUSL Bologna	Accordo con tetto economico	882.724,53	Riconosciuta produzione effettiva in quanto inferiore al tetto economico della proposta di Accordo
AUSL Imola	Nessun accordo	412.689,77	Riconosciuta produzione effettiva
AUSL Ferrara	Accordo con tetto economico	18.522,59	Riconosciuta produzione effettiva in quanto inferiore al tetto economico della proposta di Accordo
AUSL Ravenna	Accordo AVR con abbattimento tariffario e tetto economico	591.120,00	Applicazione Accordo con riconoscimento attività fuori tetto, applicazione abbattimenti tariffari per i restanti ambiti di attività e applicazione tetto economico
AUSL Forlì	Accordo AVR con abbattimento tariffario e tetto economico	1.155.788,00	Applicazione Accordo con riconoscimento attività fuori tetto, applicazione abbattimenti tariffari per i restanti ambiti di attività e applicazione tetto economico
AUSL Cesena	Accordo AVR con abbattimento tariffario e tetto economico	6.184.027,00	Applicazione Accordo con riconoscimento attività fuori tetto, applicazione abbattimenti tariffari per i restanti ambiti di attività e applicazione tetto economico
IRST Forlì	Accordo con tetto economico	946.119,86	Riconosciuta produzione effettiva in quanto inferiore al tetto economico della proposta di Accordo
AOSP Parma	Accordo basato su applicazione Linee Guida Regionali	318.000,00	Applicazione Accordo
AOSP Reggio Emilia	Nessun accordo	155.586,88	Riconosciuta produzione effettiva
AOSP Modena	Nessun accordo	541.240,35	Riconosciuta produzione effettiva

AOSP Bologna	Accordo basato su applicazione Linee Guida Regionali	3.537.699,00	Applicazione Accordo
AOSP Ferrara	Accordo con riconoscimento attività fuori tetto economico e applicazione tetto sulle restanti	538.477,00	Applicazione Accordo con riconoscimento attività fuori tetto e applicazione tetto economico sui restanti ambiti di attività
IRCSS Ist. Ort. Rizzoli	Nessun accordo	1.555.720,14	Riconosciuta produzione effettiva
Totale		17.057.009,28	

Il trend di riduzione dei riminesi che si curano in strutture fuori provincia è stato confermato anche nel 2013 in termini di casi, pur rilevando un incremento del valore economico delle degenze in parte determinato dall'incremento tariffario introdotto nel 2013 dalla Delibera di Giunta Regionale n.525/2013 per i DRG prodotti dalle Aziende Ospedaliero-Universitarie sia per una maggiore concentrazione di casistica di alta complessità in discipline non presenti in ambito aziendale.

Si sono anche consolidati i dati relativi agli altri ambiti di mobilità, registrando nel complesso dati sostanzialmente sovrapponibili al valore di chiusura 2012.

FONDO PER LA NON AUTOSUFFICIENZA
- FRNA -

**CONTO ECONOMICO FONDO REGIONALE PER LA NON AUTOSUFFICIENZA
FRNA**

Conto	Descrizione	2012	2013
. . . 013000101	FRNA-CONTRIBUTI DA FSR	(24.835.267,00)	(24.925.146,00)
. . . 0130001	FRNA-CONTRIBUTI DA FSR	(24.835.267,00)	(24.925.146,00)
. . . 013000201	FRNA-ALTRI CONTRIBUTI REGIONALI	(7.591.862,00)	(6.679.192,00)
. . . 0130002	FRNA-ALTRI CONTRIBUTI REGIONALI	(7.591.862,00)	(6.679.192,00)
. . . 013000301	FRNA-CONTRIBUTI DA FNNA	(383.851,28)	(1.780.261,00)
. . . 0130003	FRNA-CONTRIBUTI DA FNNA	(383.851,28)	(1.780.261,00)
. 0130	FRNA-CONTRIBUTI DA FSR	(32.810.980,28)	(33.384.599,00)
. . . 083000101	FRNA SOPRAVV.ATTIVE ORDINARIE	(56.063,53)	0,00
. . . 083000102	D1 FRNA SOPRAVV.ATTIVE ORDINARIE	0,00	(46.329,09)
. . . 083000103	D2 FRNA SOPRAVV.ATTIVE ORDINARIE	0,00	(8.794,37)
. . . 0830001	FRNA SOPRAVV.ATTIVE ORDINARIE	(56.063,53)	(55.123,46)
. . . 083001001	FRNA INSUSSIT.PASSIVO ORDINARIE	(11.584,40)	(34.492,81)
. . . 0830010	FRNA INSUSSISTENZE PASSIVO ORDINARIE	(11.584,40)	(34.492,81)
. 0830	FRNA SOPRAVV.ATT.E INSUSS.PASSIVO	(67.647,93)	(89.616,27)
. . . 103000201	RN ONERI SANIT.CASE PROT. PUBBL	2.091.046,22	1.618.896,17
. . . 103000202	RN ONERI SANIT.RSA PUBBL	288.687,03	0,00
. . . 103000221	RC ONERI SANIT.CASE PROT. PUBBL	835.131,80	847.826,69
. . . 103000222	RC ONERI SANIT.RSA PUBBL	389.991,44	394.973,40
. . . 1030002	ONERI SANIT.RESID.ANZIANI PUBB	3.604.856,49	2.861.696,26
. . . 103000301	RN ONERI SANIT.CASE PROT. PRIV	2.368.043,10	2.944.784,26
. . . 103000302	RN ONERI SANIT.RSA PRIV	2.557.340,33	2.773.594,55
. . . 103000321	RC ONERI SANIT.CASE PROT. PRIV	1.195.311,01	1.226.471,47
. . . 103000322	RC ONERI SANIT.RSA PRIV	1.093.494,59	1.208.665,67
. . . 1030003	ONERI SANIT.RESID.ANZIANI PRIV	7.214.189,03	8.153.515,95
. . . 103001201	RN ONERI SANIT.C-DIUR PUBBL	109.217,69	3.645,00
. . . 103001221	RC ONERI SANIT.C-DIUR PUBBL	75.329,50	87.746,60
. . . 1030012	ONERI SANIT.ANZIANI C-DIU PUBBLICI	184.547,19	91.391,60
. . . 103001301	RN ONERI SANIT.ANZIANI C-DIU PRIVATI	213.667,41	226.490,27
. . . 103001321	RC ONERI SANIT.ANZIANI C-DIU PRIVATI	21.174,31	9.862,02
. . . 1030013	ONERI SANIT.ANZIANI C-DIU PRIVATI	234.841,72	236.352,29
. . . 103002101	RN ONERI SANIT.PIANI SOST.INDIVID.	262.734,93	233.275,23
. . . 103002121	RC ONERI SANIT.PIANI SOST.INDIVID.	120.244,18	116.730,79
. . . 1030021	ONERI SANIT.PIANI SOST.INDIVID.	382.979,11	350.006,02
. . . 103002301	RN ONERI SANIT.ASSIST.DOMICIL.INTEGR.	1.068.243,84	1.277.189,05
. . . 103002321	RC ONERI SANIT.ASSIST.DOMICIL.INTEGR.	378.470,25	364.870,71
. . . 1030023	ONERI SANIT.ASSIST.DOMICIL.INTEGRATA	1.446.714,09	1.642.059,76
. . . 103003301	RN ON.GRAVISS.DISAB.ACQ. RESID.PV	538.678,21	489.759,29
. . . 103003321	RC ON.GRAVISS.DISAB.ACQ. RESID.PV	457.816,80	531.443,62
. . . 1030033	ONERI GRAVISS.DISAB.ACQ. RESID.PV	996.495,01	1.021.202,91
. . . 103004101	RN ON.ASSIST.DOMICIL DISABILI DA PUBB	1.656,71	0,00
. . . 1030041	ON.ASSIST.DOMICIL DISABILI DA PUBB	1.656,71	0,00
. . . 103004202	RN ASSIST.EDUC.DOM.A DISAB. PV	187.869,97	183.183,77
. . . 103004204	RN ASS.DOM.DI BASE A DISAB. PV	211.984,32	230.262,47
. . . 103004222	RC ASSIST.EDUC.DOM.A DISAB. PV	60.030,05	68.988,70
. . . 103004224	RC ASS.DOM.DI BASE A DISAB. PV	95.944,51	99.689,35
. . . 1030042	ON.ASSIST.DOMICIL.DISABILI DA PRIVATO	555.828,85	582.124,29
. . . 103005201	RN ON.SOLL.ANZIANI C/O STR.RES PUBB	16.561,34	2.013,62
. . . 103005221	RC ON.SOLL.ANZIANI C/O STR.RES PUBB	670,00	0,00
. . . 1030052	ON.SOLL.ANZIANI C/O STR.RES PUBB	17.231,34	2.013,62
. . . 103005301	RN ON.SOLL.ANZIANI C/O STR.RES PRIV	149.061,19	189.206,35
. . . 103005321	RC ON.SOLL.ANZIANI C/O STR.RES PRIV	37.039,95	57.271,46
. . . 1030053	ON.SOLL.ANZIANI C/O STR.RES PRIV	186.101,14	246.477,81

Conto	Descrizione	2012	2013
. . . 103007301	RN ON.SOLL.DISABIL.STR.RESID. PRIV.	10.025,84	14.197,96
. . . 103007321	RC ON.SOLL.DISABIL.STR.RESID. PRIV.	30.831,30	50.704,83
. . . 1030073	ON.SOLL.DISABIL.STR.RESID. PRIV.	40.857,14	64.902,79
. . . 103008321	RC ON.SOLL.DISABIL.ST.S-RESID.PRIVATE	893,69	0,00
. . . 1030083	ON.SOLL.DISABIL.ST.S-RESID.PRIVATE	893,69	0,00
. . . 103009201	RN RETTE DISAB.CENTR.RIAB-RESID.PUBB.	41.852,70	17.460,88
. . . 1030092	RETTE DISAB.CENTR.RIAB-RESID.PUBB	41.852,70	17.460,88
. . . 103009301	RN RETTE DISAB.CENTR.RIAB-RESID.PRIV	2.909.914,21	3.043.701,51
. . . 103009321	RC RETTE DISAB.CENTR.RIAB-RESID.PRIV	1.595.452,00	1.693.304,77
. . . 1030093	RETTE DISAB.CENTR.RIAB-RESID.PRIV	4.505.366,21	4.737.006,28
. . . 103010201	RN RETTE DISAB.ST.RES.<INTES.ASS.PUBB	6.302,36	6.197,52
. . . 1030102	RETTE DISAB.ST.RES.<INTES.ASS.PUBB	6.302,36	6.197,52
. . . 103010301	RN RETTE DISAB.ST.RES.<INTES.ASS.PRIV	845.994,72	684.976,96
. . . 103010321	RC RETTE DISAB.ST.RES.<INTES.ASS.PRIV	118.117,75	112.655,30
. . . 1030103	RETTE DISAB.ST.RES.<INTES.ASS.PRIV	964.112,47	797.632,26
. . . 103011201	RN RETTE DISAB.CENTRI SOC-RIAB DIU PB	0,00	677,25
. . . 1030112	RETTE DISAB.CENTRI SOC-RIAB DIU PB	0,00	677,25
. . . 103011301	RN RETTE DISAB.CENTRI SOC-RIAB PV	1.872.694,44	1.874.616,35
. . . 103011321	RC RETTE DISAB.CENTRI SOC-RIAB PV	738.865,01	765.909,40
. . . 1030113	RETTE DISAB.CENTRI SOC-RIAB DIU PV	2.611.559,45	2.640.525,75
. . . 103012101	RN RETTE DISAB.STRUTT.SOC-LAV DIU PV	896.836,95	722.568,89
. . . 103012121	RC RETTE DISAB.STRUTT.SOC-LAV DIU PV	693.864,28	607.474,73
. . . 1030121	RETTE DISAB.STRUTT.SOC-LAVOR DIU PV	1.590.701,23	1.330.043,62
. 1030	FRNA ONERI RILIEVO SANIT.RETTE	24.587.085,93	24.781.286,86
. . . 103100102	RN SOST.RETI SOC.ANZ/DIS.PB- PROG.COMUN	224.027,72	310.000,00
. . . 103100103	RN ALTRI SERV.RETI FRAGILI (PV)	301.322,06	351.617,00
. . . 103100122	RC SOST.RETI SOC.ANZ/DIS.PB- PROG.COMUN	310.079,20	311.795,40
. . . 103100123	RC ALTRI SERV.RETI FRAGILI (PV)	122.631,57	92.433,70
. . . 1031001	INTERV.SOST.RETI SOCIALI ANZ/DISAB. PB	958.060,55	1.065.846,10
. . . 103101102	RN PIANI IND.SOST.DOM.(PB) -TRASPORTI	323.989,68	355.785,27
. . . 103101103	RN PIANI IND.SOST.DOM.(PB) -PASTI DOMI	17.108,00	14.772,00
. . . 103101104	RN PIANI IND.SOST.DOM.(PB) - TELESOCCOR	79.068,00	71.810,00
. . . 103101105	RN ATT.RIVOLTA GRUPPI DISAB.(PB)	12.512,61	0,00
. . . 103101122	RC PIANI IND.SOST.DOM.(PB) -TRASPORTI	82.775,50	54.158,53
. . . 103101124	RC PIANI IND.SOST.DOM.(PB) - TELESOCCOR	20.336,00	18.196,00
. . . 103101142	RN PIANI IND.SOST.DOM.(PV) -TRASPORTI	68.850,99	150.524,83
. . . 103101143	RN PIANI IND.SOST.DOM.(PV) -PASTI DOMI	48.984,48	45.228,00
. . . 103101144	RN PIANI IND.SOST.DOM.(PV) - TELESOCCOR	18.688,09	12.805,96
. . . 103101162	RC PIANI IND.SOST.DOM.(PV) -TRASPORTI	89.775,70	121.972,96
. . . 103101164	RC PIANI IND.SOST.DOM.(PV) - TELESOCCOR	10.069,04	5.657,64
. . . 1031011	PIANI INDIV.SOST.DOMICILIO PB	772.158,09	850.911,19
. . . 103102101	RN Progr.EMERS.ASSIST.FAMILIARI	97.148,12	182.000,00
. . . 103102121	RC Progr.EMERS.ASSIST.FAMILIARI	10.234,00	10.000,00
. . . 1031021	Progr.EMERS.ASSIST.FAMILIARI	107.382,12	192.000,00
. . . 103103101	RN PRESA CARICO+ACCOMP.ANZIANI E DISAB	232.003,19	380.867,55
. . . 103103121	RC PRESA CARICO+ACCOMP.ANZIANI E DISAB	75.164,96	105.904,08
. . . 1031031	PRESA CARICO+ACCOMP.ANZIANI E DISABILI	307.168,15	486.771,63
. . . 103104102	RN FRNA ATT.RIVOLTA AI GRUPPI	32.000,00	60.499,10
. . . 103104104	RN FRNA SERV.CONSULENZA CAAD	27.500,00	21.092,93
. . . 103104106	RN FRNA Progr.DIM.PROTETTE (PV)	97.614,42	123.521,92
. . . 103104122	RC FRNA ATT.RIVOLTA AI GRUPPI	0,00	5.000,00
. . . 103104124	RC FRNA SERV.CONSULENZA CAAD	11.000,00	10.546,47
. . . 103104126	RC FRNA Progr.DIM.PROTETTE (PV)	47.827,27	43.348,75
. . . 1031041	FRNA ALTRI SERVIZI	215.941,69	264.009,17
. 1031	FRNA SERVIZI ASSISTENZIALI	2.360.710,60	2.859.538,09

Conto	Descrizione	2012	2013
. . . 103200101	RN FRNA-ASSEGNI DI CURA ANZIANI	1.613.681,98	1.529.699,68
. . . 103200121	RC FRNA-ASSEGNI DI CURA ANZIANI	833.035,73	766.539,29
. . 1032001	FRNA-ASSEGNI DI CURA ANZIANI	2.446.717,71	2.296.238,97
. . . 103201101	RN ASSEGNI DI CURA DISABILI	431.941,13	440.867,84
. . . 103201121	RC ASSEGNI DI CURA DISABILI	48.161,99	79.245,22
. . 1032011	FRNA-ASSEGNI DI CURA DISABILI	480.103,12	520.113,06
. . . 103202101	RN FRNA-ASSEGNI CURA GRAVISS.DISAB.ACO	237.447,00	244.367,00
. . . 103202121	RC FRNA-ASSEGNI CURA GRAVISS.DISAB.ACO	64.407,00	83.755,94
. . 1032021	FRNA-ASSEGNI DI CURA GRAVISS.DISAB.ACO	301.854,00	328.122,94
. . . 103203101	RN FRNA-CONTRIB.ADATTAM.AMBIENTE DOMES	35.265,52	33.921,70
. . . 103203121	RC FRNA-CONTRIB.ADATTAM.AMBIENTE DOMES	4.345,11	15.881,31
. . 1032031	FRNA-CONTRIB.ADATTAM.AMBIENTE DOMESTIC	39.610,63	49.803,01
. 1032	FRNA ASSEGNI E CONTRIBUTI	3.268.285,46	3.194.277,98
. . . 103800101	RN ON.SANIT.ANZ.ST.DIU-RESID.GEST.DIRE	711.422,58	664.985,89
. . . 103800121	RC ON.SANIT.ANZ.ST.DIU-RESID.GEST.DIRE	497.056,40	524.491,71
. . 1038001	ON.SANIT.ANZIANI ST.DIU-RESID.GEST.DIR	1.208.478,98	1.189.477,60
. 1038	FRNA-ON.SANIT.ANZIANI ST.GEST.DIRETTA	1.208.478,98	1.189.477,60
. . 170102201	ACCANT.CONTR.RER FRNA NO UTILIZZATI	1.309.855,67	1.427.565,90
. 1701022	ACCANT.CONTR.RER FRNA NO UTILIZZATI	1.309.855,67	1.427.565,90
. . 170102301	ACCANT.CONTR.DA PUBBLICO FRNA NO UTILI	117.777,28	0,00
. 1701023	ACCANT.CONTR.DA PUBBLICO FRNA NO UTILI	117.777,28	0,00
. 1701	TOTALE ACCANTONAMENTI	1.427.632,95	1.427.565,90
. . . 183000101	RN FRNA SOPRAVV.PASSIVE ORDINARIE	5.832,32	5.410,89
. . . 183000121	RC FRNA SOPRAVV.PASSIVE ORDINARIE	20.601,97	16.657,95
. . 1830001	FRNA SOPRAVVENIENZE PASSIVE ORDINARIE	26.434,29	22.068,84
. 1830	FRNA SOPRAVV.PASS.E INSUSSIST.ATTIVO	26.434,29	22.068,84
FRNA	SALDO FRNA	0,00	0,00

FRNA Bilancio d'esercizio 2013

L'Azienda ha contribuito, in ambito distrettuale nonché a livello di conferenza territoriale sociosanitaria, alla programmazione integrata degli interventi afferenti all'area della non autosufficienza ed alla loro gestione.

Dall'analisi del bilancio frna 2013 risulta una spesa totale per l'acquisto di servizi a favore della popolazione non autosufficiente leggermente incrementata rispetto all'anno precedente. Emerge anche scostamento - minor spesa rispetto a quanto programmato ad inizio anno - ascrivibile in prima analisi agli interventi per anziani - motivata da un lato dalla mancata apertura di una struttura Residenziale da 54 posti letto nel territorio del Riminese e dall'altro dal decremento dell'utilizzo dell'intervento dell'assegno di cura. In maniera residuale lo scostamento e' imputabile agli interventi per disabili con una minor spesa rispetto al programmato negli interventi di sostegno alla domiciliazione nei quali sono inclusi i Centri socio riabilitativi residenziali/diurni e i centri socio occupazionali. Per questi ultimi lo scostamento e' imputabile da un lato alla conclusione del percorso avviato nell' anno precedente relativo alla revisione da parte delle equipe territoriali preposte dei progetti, dall'altro alla revisione di alcune clausole contrattuali con gli Enti gestori

Vanno inoltre segnalati

- Il permanere di una spesa molto elevata relativa ai servizi per i disabili, elemento conosciuto e già richiamato anche nella DGR 1230/08.
- in alta Valmarecchia si assiste ad un significativo aumento della spesa dedicata gli interventi a favore della domiciliarità anziani e disabili e della spesa dedicata agli interventi a favore della residenzialità grazie ad un maggior utilizzo dei posti accreditati in strutture del territorio riminese.
- aumento della spesa legate ad azioni trasversali per la popolazione non autosufficiente. Nei Comuni della bassa Valmarecchia e della Costa Riminese, questa spesa si e' suddivisa tra tre aree di intervento
 - a) Emersione e qualificazione del lavoro di cura delle assistenti famigliari,
 - b) Servizi consulenza e sostegno economico per l'adattamento domestico,
 - c) Programmi di sostegno delle reti sociali e di prevenzione soggetti fragili .4

Nel distretto di Riccione e nell' ambito territoriale dell' Alta Valmarecchia si e' invece privilegiata quasi esclusivamente la spesa legata ad interventi di impatto locale per il sostegno delle fragilità e delle reti sociali.

RENDICONTO FINANZIARIO Al 31-12-2013

COMMENTO

SCHEMA DI RENDICONTO FINANZIARIO		ANNO 2013	Contenuto della voce
OPERAZIONI DI GESTIONE REDDITUALE			
(+)	risultato di esercizio	16.309	
	- Voci che non hanno effetto sulla liquidità: costi e ricavi non monetari	0	
(+)	ammortamenti fabbricati	8.957.362	
(+)	ammortamenti altre immobilizzazioni materiali	7.000.988	
(+)	ammortamenti immobilizzazioni immateriali	854.341	
Ammortamenti		16.812.692	Importo ammortamenti esposti nelle tabelle 1 e 5 della nota integrativa
(-)	Utilizzo finanziamenti per investimenti	-6.522.123	
(-)	Utilizzo fondi riserva: investimenti, incentivi al personale, successioni e donaz., plusvalenze da reinvestire	-962.958	
utilizzo contributi in c/capitale e fondi riserva		-7.485.081	Importo complessivo sterilizzazione ammortamenti esposta nella tabella 32 della nota integrativa
(+)	accantonamenti SUMAI	200.000	
(-)	pagamenti SUMAI	-267.967	
(+)	accantonamenti TFR	0	
(-)	pagamenti TFR	0	
- Premio operosità medici SUMAI + TFR		-67.967	
(+/-)	Rivalutazioni/svalutazioni di attività finanziarie	0	
(+)	accantonamenti a fondi svalutazioni	1.676.417	Comprende il valore della svalutazione effettuata nel corso dell'esercizio
(-)	<i>utilizzo fondi svalutazioni*</i>	-1.914.980	Comprende il valore degli utilizzi della svalutazione dei crediti esposti nelle tabelle 18 e 19 della nota integrativa al netto della riclassificazione effettuata dalla voce SP ABA580 (svalutazione crediti verso Aziende Asl della Regione) al codice ABA600 (svalutazione crediti verso Aziende Asl di altre Regioni) per il valore di 2.644.564.
- Fondi svalutazione di attività		-238.563	
(+)	accantonamenti a fondi per rischi e oneri	9.763.238	Comprende il valore degli accantonamenti ai fondi rischi ed oneri esposti nella tabella 72 della nota integrativa
(-)	utilizzo fondi per rischi e oneri	-11.750.622	Valore degli utilizzi dei fondi rischi ed oneri esposti nella tabella 36 della nota integrativa
- Fondo per rischi ed oneri futuri		-1.987.383	
TOTALE Flusso di CCN della gestione corrente		7.033.697	
(+)/(-)	<i>aumento/diminuzione debiti verso regione e provincia autonoma, esclusa la variazione relativa a debiti per acquisto di beni strumentali</i>	-30.019.217	
(+)/(-)	<i>aumento/diminuzione debiti verso comune</i>	-154.460	
(+)/(-)	<i>aumento/diminuzione debiti verso aziende sanitarie pubbliche</i>	-6.841.167	
(+)/(-)	<i>aumento/diminuzione debiti verso arpa</i>	-54.242	
(+)/(-)	<i>aumento/diminuzione debiti verso fornitori</i>	-41.307.319	
(+)/(-)	<i>aumento/diminuzione debiti tributari</i>	227.295	
(+)/(-)	<i>aumento/diminuzione debiti verso istituti di previdenza</i>	-252.327	
(+)/(-)	<i>aumento/diminuzione altri debiti</i>	4.540.021	
(+)/(-)	aumento/diminuzione debiti (escl forn di immob e C/C bancari e istituto tesoriere)	-73.861.415	Variazione debiti esclusi debiti per immobilizzazioni, mutui e debiti verso tesoriere, esposti nella tabella 42 della nota integrativa
(+)/(-)	aumento/diminuzione ratei e risconti passivi	-28.157	
(+)/(-)	<i>diminuzione/aumento crediti parte corrente v/stato quote indistinte</i>	-2.056.716	
(+)/(-)	<i>diminuzione/aumento crediti parte corrente v/stato quote vincolate</i>	0	

(+)/(-)	diminuzione/aumento crediti parte corrente v/Regione per gettito addizionali Irpef e Irap	0	
(+)/(-)	diminuzione/aumento crediti parte corrente v/Regione per partecipazioni regioni a statuto speciale	0	
(+)/(-)	diminuzione/aumento crediti parte corrente v/Regione - vincolate per partecipazioni regioni a statuto speciale	0	
(+)/(-)	diminuzione/aumento crediti parte corrente v/Regione -gettito fiscalità regionale	0	
(+)/(-)	diminuzione/aumento crediti parte corrente v/Regione - altri contributi extrafondo	0	
(+)/(-)	diminuzione/aumento crediti parte corrente v/Regione	39.604.681	
(+)/(-)	diminuzione/aumento crediti parte corrente v/Comune	-283.845	
(+)/(-)	diminuzione/aumento crediti parte corrente v/Asl-Ao	5.037.007	
(+)/(-)	diminuzione/aumento crediti parte corrente v/ARPA	1.774	
(+)/(-)	diminuzione/aumento crediti parte corrente v/Erario	-28.713	
(+)/(-)	diminuzione/aumento crediti parte corrente v/Altri	1.608.688	
(+)/(-)	diminuzione/aumento di crediti	43.882.877	Inserita variazione dei crediti nominali esposti nelle tabelle 16 e 17 della nota integrativa
(+)/(-)	diminuzione/aumento del magazzino	-601.570	
(+)/(-)	diminuzione/aumento di acconti a fornitori per magazzino	4.962	
(+)/(-)	diminuzione/aumento rimanenze	-596.608	Inserita variazione delle rimanenze esposta nella tabella 15 della nota integrativa
(+)/(-)	diminuzione/aumento ratei e risconti attivi	36.868	Valore desumibile direttamente dallo schema di Stato Patrimoniale
A - Totale operazioni di gestione reddituale		-30.566.435	
ATTIVITÀ DI INVESTIMENTO		0	
(-)	Acquisto costi di impianto e di ampliamento	0	
(-)	Acquisto costi di ricerca e sviluppo	0	
(-)	Acquisto Diritti di brevetto e diritti di utilizzazione delle opere d'ingegno	-1.168.786	Comprende acquisti e manutenzioni incrementative esposti nella tabella 1 della nota integrativa
(-)	Acquisto immobilizzazioni immateriali in corso	0	
(-)	Acquisto altre immobilizzazioni immateriali	0	Comprende acquisti e manutenzioni incrementative esposti nella tabella 1 della nota integrativa
(-)	Acquisto Immobilizzazioni Immateriali	-1.168.786	
(+)	Valore netto contabile costi di impianto e di ampliamento dismessi	0	
(+)	Valore netto contabile costi di ricerca e sviluppo dismessi	0	
(+)	Valore netto contabile Diritti di brevetto e diritti di utilizzazione delle opere d'ingegno dismessi	0	
(+)	Valore netto contabile immobilizzazioni immateriali in corso dismesse	0	
(+)	Valore netto contabile immobilizzazioni immateriali dismesse	0	
(+)	Valore netto contabile Immobilizzazioni Immateriali dismesse	0	
(-)	Acquisto terreni	-50.753	Comprende acquisti e manutenzioni incrementative esposti nella tabella 5 della nota integrativa
(-)	Acquisto fabbricati	-11.300.964	Comprende acquisti e manutenzioni incrementative esposti nella tabella 5 della nota integrativa
(-)	Acquisto impianti e macchinari	0	
(-)	Acquisto attrezzature sanitarie e scientifiche	-4.051.210	Comprende acquisti e manutenzioni incrementative esposti nella tabella 5 della nota integrativa
(-)	Acquisto mobili e arredi	-429.335	Comprende acquisti e manutenzioni incrementative esposti nella tabella 5 della nota integrativa

(-)	Acquisto automezzi	-296.979	Comprende acquisti e manutenzioni incrementative esposti nella tabella 5 della nota integrativa
(-)	Acquisto altri beni materiali	-576.723	Comprende acquisti e manutenzioni incrementative esposti nella tabella 5 della nota integrativa
(-)	Acquisto Immobilizzazioni Materiali	-16.705.964	
(+)	Valore netto contabile terreni dismessi	4.373	Valore netto dei beni dismessi esposto nella tabella 5 della nota integrativa
(+)	Valore netto contabile fabbricati dismessi	0	
(+)	Valore netto contabile impianti e macchinari dismessi	0	
(+)	Valore netto contabile attrezzature sanitarie e scientifiche dismesse	4.165	Valore netto dei beni dismessi esposto nella tabella 5 della nota integrativa
(+)	Valore netto contabile mobili e arredi dismessi	0	
(+)	Valore netto contabile automezzi dismessi	0	
(+)	Valore netto contabile altri beni materiali dismessi	0	
(+)	Valore netto contabile Immobilizzazioni Materiali dismesse	8.538	
(-)	Acquisto crediti finanziari	0	
(-)	Acquisto titoli	0	
(-)	Acquisto Immobilizzazioni Finanziarie	0	
(+)	Valore netto contabile crediti finanziari dismessi	0	
(+)	Valore netto contabile titoli dismessi	225.753	Valore netto della svalutazione dei titoli IRST Srl Meldola
(+)	Valore netto contabile Immobilizzazioni Finanziarie dismesse	225.753	
(+/-)	Aumento/Diminuzione debiti v/fornitori di immobilizzazioni	-6.297.986	Variazione debiti per immobilizzazioni
B - Totale attività di investimento		-23.938.446	
ATTIVITÀ DI FINANZIAMENTO		0	
(+)/(-)	diminuzione/aumento crediti vs Stato (finanziamenti per investimenti)	0	
(+)/(-)	diminuzione/aumento crediti vs Regione (finanziamenti per investimenti)	1.648.518	Variazione crediti verso regione per investimenti esposta nella tabella 16 della nota integrativa
(+)/(-)	diminuzione/aumento crediti vs Regione (aumento fondo di dotazione)	0	
(+)/(-)	diminuzione/aumento crediti vs Regione (ripiano perdite)	-1.134.032	Ripiano perdite DGR 2137/2013
(+)/(-)	diminuzione/aumento crediti vs Regione (copertura debiti al 31.12.2005)	0	
(+)	aumento fondo di dotazione	0	
(+)	aumento contributi in c/capitale da regione e da altri	8.497.131	Valore "assegnazioni dell'esercizio" esposte nella tab., 32 e nell'illustrazione analitica seguente all'interno della nota integrativa
(+)/(-)	altri aumenti/diminuzioni al patrimonio netto*	35.375.361	Ripiano perdite DGR. 995/2013 e 1532/2013 e altre variazioni del patrimonio netto esposte nella tab. 32 e nell'illustrazione analitica seguente all'interno della nota integrativa
(+)/(-)	aumenti/diminuzioni nette contabili al patrimonio netto	0	
(+)/(-)	aumento/diminuzione debiti C/C bancari e istituto tesoriere*	1.179.734	Variazione debiti verso istituto tesoriere esposta nella tabella 42 della nota integrativa
(+)	assunzione nuovi mutui*	5.000.000	Assunzione di nuovo mutuo Banca Carim D.G.R. 925/12
(-)	mutui quota capitale rimborsata	-2.838.196	Variazione debiti per quota resituzione mutui esposta nella tabella 42 della nota integrativa
C - Totale attività di finanziamento		47.728.517	
FLUSSO DI CASSA COMPLESSIVO (A+B+C)		273.642	
Delta liquidità tra inizio e fine esercizio (al netto dei conti bancari passivi)		273.642	
Squadratura tra il valore delle disponibilità liquide nello SP e il valore del flusso di cassa complessivo		0	

GESTIONE DI CASSA

DATI SIOPE

GESTIONE DI CASSA

Ai sensi dell'art. 2, comma 1 del D.M. 25/01/2010 di seguito si allegano i prospetti delle entrate e delle uscite dei dati SIOPE contenenti i valori cumulati nell'anno 2013 e la relativa situazione delle disponibilità liquide. Si fa presente che l'AUSL di Rimini svolge l'attività delegata relativamente ai servizi sociali per conto degli Enti Locali ai sensi dell'art. 3 punto 3) del D. Lgs. 502/92. Pertanto essendo in regime di tesoreria unica, i dati SIOPE comprendono l'insieme della gestione sanitaria e sociale.

Ente Codice 000472890000000
 Ente Descrizione ASL DI RIMINI
 Categoria Strutture sanitarie
 Sotto Categoria ASL
 Periodo anno 2013
 Prospetto DISPONIBILITA' LIQUIDE
 Tipo Report Unificato: Elenco dei report dell'ente e delle sue unità organizzative
 Importi in EURO

000472890000000 - ASL DI RIMINI

**Importo
2013**

CONTO CORRENTE DI TESORERIA

1100	FONDO DI CASSA DELL'ENTE ALL' INIZIO DELL'ANNO (1)	324
1200	RISCOSSIONI EFFETTUATE DALL'ENTE A TUTTO IL MESE (2)	848.451.212
1300	PAGAMENTI EFFETTUATI DALL'ENTE A TUTTO IL MESE (3)	848.451.212
1400	FONDO DI CASSA DELL'ENTE ALLA FINE DEL PERIODO DI RIFERIMENTO (4) (1+2-3)	324
1450	FONDO DI CASSA DELL'ENTE ALLA FINE DEL PERIODO DI RIFERIMENTO - QUOTA VINCOLATA	-

FONDI DELL'ENTE PRESSO IL TESORIERE AL DI FUORI DEL CONTO DI TESORERIA

2100	DISPONIBILITA' LIQUIDE LIBERE ALLA FINE DEL MESE COMPRESSE QUELLE REIMPIEGATE IN OPERAZIONI FINANZIARIE	-
2200	DISPONIBILITA' LIQUIDE VINCOLATE ALLA FINE DEL MESE COMPRESSE QUELLE REIMPIEGATE IN OPERAZIONI FINANZIARIE	-

FONDI DELL'ENTE PRESSO ALTRI ISTITUTI DI CREDITO

2300	DISPONIBILITA' LIQUIDE LIBERE ALLA FINE DEL MESE COMPRESSE QUELLE REIMPIEGATE IN OPERAZIONI FINANZIARIE	-
2400	DISPONIBILITA' LIQUIDE VINCOLATE ALLA FINE DEL MESE COMPRESSE QUELLE REIMPIEGATE IN OPERAZIONI FINANZIARIE	-

CONCORDANZA TRA IL CONTO DI TESORERIA E LA CONTABILITA' SPECIALE DI T.U.

1500	DISPONIBILITA' LIQUIDE PRESSO IL CONTO DI TESORERIA SENZA OBBLIGO DI RIVERSAM. A FINE PERIODO RIFERIM., COMPRESSE QUELLE REIMP. IN OPERAZIONI FIN. (5)	-
1600	RISCOSSIONI EFFETTUATE DAL CASSIERE A TUTTO IL MESE E NON CONTABILIZZATE NELLA CONTAB. SPEC. (5)	-
1700	PAGAMENTI EFFETTUATI DAL CASSIERE A TUTTO IL MESE E NON CONTABILIZZATI NELLA CONTAB. SPEC. (6)	-
1800	VERSAM. C/O CONTAB. SPEC. NON CONTABILIZZATI DAL CASSIERE A TUTTO IL MESE (7)	-
1850	PRELIEVI DALLA CONTABILITA' SPECIALE NON CONTABILIZZATI DAL TESORIERE A TUTTO IL MESE (9)	59
1900	SALDO C/O CONTAB. SPEC. A FINE PERIODO RIFERIM. (4-5-6+7+8-9)	265

Ente Descrizione ASL DI RIMINI

Categoria Strutture sanitarie

Sotto Categoria ASL

Periodo anno 2013

Prospetto INCASSI PER CODICI GESTIONALI

Tipo Report Consolidato: Somma degli importi dell'ente e delle sue unità organizzative

Importi in EURO

00047289000000 - ASL DI RIMINI

Importo 2013

ENTRATE DERIVANTI DALLA PRESTAZIONE DI SERVIZI

30.340.012

1100	Compartecipazione alla spesa per prestazioni sanitarie (ticket)	10.529.269
1200	Entrate da Regione e Province autonome per prestazioni sanitarie e sociosanitarie a rilevanza sanitaria	5.959
1301	Entrate da aziende sanitarie della Regione/Provincia autonoma per prestazioni sanitarie e sociosanitarie a rilevanza sanitaria	6.065
1400	Entrate per prestazioni sanitarie e sociosanitarie a rilevanza sanitaria ad altre Amministrazioni pubbliche	2.208.695
1500	Entrate per prestazioni sanitarie erogate a soggetti privati	7.069.030
1600	Entrate per prestazioni sanitarie erogate in regime di intramoenia	8.920.050
1700	Entrate per prestazioni non sanitarie	1.287.834
1800	Entrate per prestazioni di servizi derivanti da sopravvenienze attive	313.112

CONTRIBUTI E TRASFERIMENTI CORRENTI

542.543.781

2102	Contributi e trasferimenti correnti da Regione e Prov. Autonoma per quota fondo sanitario regionale indistinto	525.955.958
2103	Contributi e trasferimenti correnti da Regione e Prov. Autonoma per quota fondo sanitario regionale vincolato	211.084
2104	Contributi e trasferimenti correnti da Regione e Prov. Autonoma extra fondo sanitario vincolato	6.684.810
2105	Altri contributi e trasferimenti correnti da Regione e Prov. Autonoma	79.472
2108	Contributi e trasferimenti correnti da comuni	9.373.859
2202	Donazioni da imprese	238.598

ALTRE ENTRATE CORRENTI

3.857.442

3101	Rimborsi assicurativi	453.399
3102	Rimborsi spese per personale comandato	147.624
3103	Rimborsi per l'acquisto di beni per conto di altre strutture sanitarie	45.045
3104	Restituzione fondi economali	42.477
3105	Riscossioni IVA	369.638
3106	Altri concorsi, recuperi e rimborsi	918.376
3201	Fitti attivi	1.856.390
3202	Interessi attivi	13.222
3203	Proventi finanziari	250
3204	Altri proventi	11.022

CONTRIBUTI E TRASFERIMENTI IN C/CAPITALE

40.722.358

5102	Contributi e trasferimenti da Regione e Prov. Autonoma per ripiani	
------	--	--

	perdite	33.713.315
5103	Contributi e trasferimenti da Regione e Prov. Autonoma per finanziamenti di investimenti e fondo di dotazione	7.009.043

OPERAZIONI FINANZIARIE **164.730**

6400	Depositi cauzionali	164.730
------	---------------------	---------

ENTRATE DERIVANTI DA ACCENSIONE DI PRESTITI **230.822.890**

7100	Anticipazioni di cassa	225.822.890
7300	Mutui e prestiti da altri soggetti	5.000.000

INCASSI DA REGOLARIZZARE **-**

9998	Incassi da regolarizzare derivanti dalle anticipazioni di cassa (riscossioni codificate dal cassiere)	-
9999	Altri incassi da regolarizzare (riscossioni codificate dal cassiere)	-

TOTALE GENERALE **848.451.212**

Ente Codice 000472890000000
Ente Descrizione ASL DI RIMINI
Categoria Strutture sanitarie
Sotto Categoria ASL
Periodo anno 2013
Prospetto PAGAMENTI PER CODICI GESTIONALI
Tipo Report Consolidato: Somma degli importi dell'ente e delle sue unità organizzative
Importi in EURO

00047289000000 - ASL DI RIMINI

Importo 2013

PERSONALE

208.411.880

1101	Competenze a favore del personale al netto degli arretrati	102.160.681
1102	Arretrati di anni precedenti	5.445.668
1202	Ritenute erariali a carico del personale	37.274.352
1203	Altre ritenute al personale per conto di terzi	1.441.369
1301	Contributi obbligatori per il personale	62.085.748
1599	Altri oneri per il personale	4.061

ACQUISTO DI BENI

79.803.908

2101	Prodotti farmaceutici	23.569.081
2102	Emoderivati	6.656.232
2103	Prodotti dietetici	245.772
2104	Materiali per la profilassi (vaccini)	2.135.942
2105	Materiali diagnostici prodotti chimici	2.636.876
2106	Materiali diagnostici, lastre RX, mezzi contrasto RX, carta per ECG, ecc.	692.889
2107	Presidi chirurgici e materiali sanitari	15.660.562
2108	Materiali protesici	10.820.520
2109	Materiali per emodialisi	1.905.136
2110	Materiali e prodotti per uso veterinario	2.360
2111	Acquisto di beni sanitari da altre strutture sanitarie	8.911.206
2201	Prodotti alimentari	1.406.932
2202	Materiali di guardaroba, di pulizia e di convivenza in genere	1.011.918
2203	Combustibili, carburanti e lubrificanti	328.979
2204	Supporti informatici e cancelleria	669.486
2205	Pubblicazioni, giornali e riviste	140.676
2206	Acquisto di materiali per la manutenzione	1.442.773
2298	Altri beni non sanitari	1.566.568

ACQUISTI DI SERVIZI

277.735.156

3103	Acquisti di servizi sanitari per medicina di base da soggetti convenzionali	27.272.130
3104	Acquisti di servizi sanitari per farmaceutica da strutture sanitarie pubbliche della Regione/Provincia autonoma di appartenenza	6.798.608

3105	Acquisti di servizi sanitari per farmaceutica da altre Amministrazioni pubbliche	397
3106	Acquisti di servizi sanitari per farmaceutica da privati	27.413.811
3107	Acquisti di servizi sanitari per assistenza specialistica ambulatoriale da strutture sanitarie pubbliche della Regione/Provincia autonoma di appartenenza	418.003
3108	Acquisti di servizi sanitari per assistenza specialistica ambulatoriale da altre Amministrazioni pubbliche	38.512
3109	Acquisti di servizi sanitari per assistenza specialistica ambulatoriale da privati	10.835.980
3110	Acquisti di servizi sanitari per assistenza riabilitativa da strutture sanitarie pubbliche della Regione/Provincia autonoma di appartenenza	312.124
3111	Acquisti di servizi sanitari per assistenza riabilitativa da altre Amministrazioni pubbliche	11.334
3112	Acquisti di servizi sanitari per assistenza riabilitativa da privati	2.639.657
3114	Acquisti di servizi sanitari per assistenza integrativa e protesica da altre Amministrazioni pubbliche	954.758
3115	Acquisti di servizi sanitari per assistenza integrativa e protesica da privati	11.602.439
3117	Acquisti di servizi sanitari per assistenza ospedaliera da altre Amministrazioni pubbliche	4.555
3118	Acquisti di servizi sanitari per assistenza ospedaliera da privati	55.803.927
3121	Acquisti di prestazioni di psichiatria residenziale e semiresidenziale da privati	6.222.959
3127	Acquisti di prestazioni termali in convenzione da privati	3.612.152
3130	Acquisti di prestazioni trasporto in emergenza e urgenza da privati	5.516.449
3131	Acquisti di prestazioni socio sanitarie a rilevanza sanitaria da strutture sanitarie pubbliche della Regione/Provincia autonoma di appartenenza	2.541.213
3132	Acquisti di prestazioni socio sanitarie a rilevanza sanitaria da altre Amministrazioni pubbliche	2.161.414
3133	Acquisti di prestazioni socio sanitarie a rilevanza sanitaria da privati	48.570.665
3134	Consulenze, collaborazioni, interinale e altre prestazioni di lavoro sanitarie e sociosanitarie da strutture sanitarie pubbliche della Regione/Provincia autonoma di appartenenza	275.071
3135	Consulenze, collaborazioni, interinale e altre prestazioni di lavoro sanitarie e sociosanitarie da altre Amministrazioni pubbliche	1.256
3136	Consulenze, collaborazioni, interinale e altre prestazioni di lavoro sanitarie e sociosanitarie da privati	800.130
3137	Altri acquisti di servizi e prestazioni sanitarie da strutture sanitarie pubbliche della Regione/Provincia autonoma di appartenenza	145.704
3150	Ritenute erariali sui compensi ai medici di base in convenzione	6.514.891
3151	Contributi previdenziali e assistenziali sui compensi ai medici di base in convenzione	6.193.824
3152	Ritenute erariali sui compensi alle farmacie convenzionate	429.614
3153	Ritenute erariali sui compensi ai medici specialisti ambulatoriali	1.057.925
3154	Contributi previdenziali e assistenziali sui compensi ai medici specialisti ambulatoriali	833.383
3198	Altri acquisti di servizi e prestazioni sanitarie da altri soggetti	151.015
3199	Acquisti di servizi sanitari derivanti da sopravvenienze	66.393
3201	Consulenze, collaborazioni, interinale e altre prestazioni di lavoro non sanitarie da strutture sanitarie pubbliche della Regione/Provincia autonoma di appartenenza	16.014
3203	Consulenze, collaborazioni, interinale e altre prestazioni di lavoro	622.345

	non sanitarie da privati	
3204	Servizi ausiliari e spese di pulizia	19.201.745
3205	Buoni pasto e mensa per il personale dipendente	333.081
3207	Riscaldamento	47.121
3208	Utenze e canoni per telefonia e reti di trasmissione	914.723
3209	Utenze e canoni per energia elettrica	2.539.553
3210	Utenze e canoni per altri servizi	3.259.153
3211	Assicurazioni	727.466
3212	Assistenza informatica e manutenzione software	2.454.759
3213	Corsi di formazione esternalizzata	490.931
3214	Manutenzione ordinaria e riparazioni di immobili e loro pertinenze	6.740.431
3215	Manutenzione ordinaria e riparazioni di mobili e macchine	194.099
3216	Manutenzione ordinaria e riparazioni di attrezzature tecnico-scientifico sanitarie	4.484.168
3217	Manutenzione ordinaria e riparazioni di automezzi	493.975
3218	Altre spese di manutenzione ordinaria e riparazioni	784.042
3219	Spese legali	229.730
3220	Smaltimento rifiuti	2.052.983
3299	Altre spese per servizi non sanitari	2.948.545

CONTRIBUTI E TRASFERIMENTI

5.554.792

4101	Contributi e trasferimenti a Regione/Provincia autonoma	10.012
4111	Contributi e trasferimenti a Istituti Zooprofilattici sperimentali	13.254
4198	Contributi e trasferimenti ad altre Amministrazioni Pubbliche	11.861
4202	Contributi e trasferimenti a famiglie	5.430.430
4203	Contributi e trasferimenti a istituzioni sociali private	89.235

ALTRE SPESE CORRENTI

27.127.560

5102	Pagamenti IVA ai fornitori per IVA detraibile	25.941
5103	Altri concorsi, recuperi e rimborsi a soggetti privati	147.109
5201	Noleggi	3.436.883
5202	Locazioni	1.918.866
5206	Altre forme di godimento di beni di terzi	910.016
5304	Interessi passivi per anticipazioni di cassa	157.635
5305	Interessi su mutui	711.041
5306	Interessi passivi v/fornitori	1.097.750
5308	Altri oneri finanziari	99
5401	IRAP	14.334.300
5402	IRES	470.655
5404	IVA	557.576
5499	Altri tributi	610.555
5501	Costituzione di fondi per il servizio economato in contanti	199.858
5503	Indennita', rimborso spese ed oneri sociali per gli organi direttivi e Collegio sindacale	342.039
5504	Commissioni e Comitati	61.025
5505	Borse di studio	208.288
5506	Ritenute erariali su indennita' a organi istituzionali e altri compensi	880.799
5507	Contributi previdenziali e assistenziali su indennita' a organi istituzionali e altri compensi	2.540
5508	Premi di operosita' medici SUMAI	59.629

5598	Altri oneri della gestione corrente	994.957
------	-------------------------------------	---------

INVESTIMENTI FISSI

22.172.864

6102	Fabbricati	14.165.480
6104	Attrezzature sanitarie e scientifiche	5.424.510
6105	Mobili e arredi	442.543
6106	Automezzi	609.445
6199	Altri beni materiali	971.901
6200	Immobilizzazioni immateriali	558.984

OPERAZIONI FINANZIARIE

261.867

7500	Altre operazioni finanziarie	261.867
------	------------------------------	---------

SPESE PER RIMBORSO DI PRESTITI

227.383.185

8100	Rimborso anticipazioni di cassa	224.544.989
8300	Rimborso mutui e prestiti ad altri soggetti	2.838.196

PAGAMENTI DA REGOLARIZZARE

-

9998	PAGAMENTI DA REGOLARIZZARE DERIVANTI DAL RIMBORSO DELLE ANTICIPAZIONI DI CASSA (pagamenti codificati dal cassiere)	-
9999	ALTRI PAGAMENTI DA REGOLARIZZARE (pagamenti codificati dal cassiere)	-

TOTALE GENERALE

848.451.212

ANALISI DEI COSTI ARTICOLATA PER DISTRETTI E PRESIDI

Si riporta un prospetto sintetico delle variazioni di costi registrate nel biennio 2012-2013 suddivise per i diversi Dipartimenti dell'Azienda USL di Rimini:

		TOTALE COSTI			
		anno 2012	anno 2013	scostamento%	scostamento euro
TOTALE	AZIENDA	628.956.545,42	626.791.493,42	-0,34%	- 2.165.052,00
DIPACG	COSTI GENERALI D'AZIENDA	125.517.752,19	127.269.350,99	1,40%	1.751.598,80
STAFF	STAFF DIRETTORE GENERALE	16.526.719,46	17.159.585,83	3,83%	632.866,37
DIPAMM	DIPARTIMENTO AMMINISTRATIVO	14.117.225,92	11.559.515,68	-18,12%	- 2.557.710,24
DTECAZ	DIREZIONI TECNICHE AZIENDALI	8.502.237,11	8.602.972,14	1,18%	100.735,03
DCCD1	D1 DISTRETTI RIMINI COSTI COMUNI	2.531.095,00	2.588.374,20	2,26%	57.279,20
DCCD2	D2 DISTRETTO RICCIONE COSTI COMUNI	875.123,27	1.176.695,02	34,46%	301.571,75
DIPDCP	DIPARTIM. CURE PRIMARIE	156.990.533,14	150.559.078,52	-4,10%	- 6.431.454,62
DIPSM1	DIP.SALUTE MENT. E DIP.PATOL.	36.753.334,48	36.193.426,68	-1,52%	- 559.907,80
DIPHCC	OSPEDALI COSTI COMUNI	35.021.881,97	36.598.250,50	4,50%	1.576.368,53
DIPHCD	DIPARTIM. MALATTIE CARDIOVASCOLARI	24.803.008,82	24.731.452,81	-0,29%	- 71.556,01
DIPHCH	DIPARTIM. CHIRURGICO	27.086.404,50	27.345.594,86	0,96%	259.190,36
DIPHEU	DIPARTIM. EMERGENZA / URGENZA	46.074.781,21	46.822.571,26	1,62%	747.790,05
DIPH1	DIPARTIM. INTERNISTICO I	23.248.797,98	23.432.765,61	0,79%	183.967,63
DIPH2	DIPARTIM. INTERNISTICO 2	22.406.302,50	23.166.162,60	3,39%	759.860,10
DIPHMI	DIPARTIM. MATERNO INFANTILE	18.345.395,76	18.898.331,67	3,01%	552.935,91
DIPHOE	DIPARTIM. ONCOLOGIA ED EMATOLOGIA	17.572.740,70	16.255.542,81	-7,50%	- 1.317.197,89
DIPHXP	DIPARTIM. PATOL.CLINICA E RADIOL.MED.DIAG	41.852.731,71	43.734.612,59	4,50%	1.881.880,88
DSP	DIPARTIMENTO SANITA' PUBBLICA	10.730.479,70	10.682.762,96	-0,44%	- 47.716,74

Rispetto all'anno 2012, sul totale dell'Azienda, valutando la sola parte dei costi, si registra un decremento dello 0,34 % (pari a -2.165.000€), in linea con le azioni iniziate già da Settembre 2012 a seguito dell'applicazione della Spending Review e leggi successive.

Si riportano alcune note riferite alle variazioni più significative sui Dipartimenti e relative Unità Operative.

AREA COSTI GENERALI –STAFF- DIPARTIMENTO AMMINISTRATIVO

Si rileva un decremento parti a € 2.557.000 circa nel Dipartimento Amministrativo, Servizio Giuridico, dovuti alla nuova modalità di gestione dei fondi per le assicurazioni a seguito della riforma Regionale attuata con Legge n. 13 del 2012, poi modificata dall'art. 48 della L.R. 28 del 2013, per la quale è stata messa in pratica la gestione diretta dei sinistri derivanti da malpractice medica.

Sui costi Generali Aziendali, Acquisto Servizi Sanitari, si rileva un forte incremento, in realtà solo apparente in quanto dovuto al diverso Centro di Costo a cui è attribuita la spesa per Specialistica da Convenzionati esterni (nel 2012 registrata nel Dipartimento di Cure Primarie).

AREA TERRITORIALE

- Dipartimento di CURE Primarie

Si evidenzia un risparmio complessivo pari a circa 6.431.000 € (-4,10%) dovuti, in parte al cambio di CDC suddetto, in parte al risparmio della spesa per assistenza farmaceutica convenzionata nella AUSL di Rimini con un decremento del -3,27% rispetto all'anno precedente.

Il significativo contenimento è avvenuto sia a seguito del potenziamento della Distribuzione Diretta dei farmaci che delle scadenze di brevetto e della riduzione di prezzo dei farmaci generici, intervenute nel corso dell'anno nonché al proseguimento delle azioni integrate tra UO Farmaceutica, MMG e Specialisti in merito alla maggior appropriatezza prescrittiva.

Forte calo si è registrato anche nella spesa per Protesica ed Integrativa legato alle azioni di revisione delle prescrizioni per pazienti in ventilo terapia, sia all'acquisto di prodotti per diabetici che hanno risentito positivamente del passaggio dalla fatturazione con IVA al 20% a quella al 4% .

AREA DIPARTIMENTI OSPEDALIERI

Principalmente si registra un incremento complessivo di circa 4.834.773€ distribuiti tra il consumo di beni sanitari in quelle Unità Operative dove è maggiore l'impatto della presa in carico dei pazienti (Medicine- Infettivi) e dove è aumentata la complessità degli interventi (Chirurgie_Ortopedie); prosegue il trend di incremento dovuto ai pazienti emofilici, in carico all'UO Immunoematologia e Medicina Trasfusionale (nel corso del 2013 sono stati seguiti 22 pazienti emofilici di cui 6 in età pediatrica. Di questi 12 residenti seguiti abituali, 2 nuovi presi in carico e 2 non residenti per un costo complessivo di 3.897.485€) .

Nel Dipartimento di Patologia Clinica e Radiologia Medica ed Interventistica, si segnala anche l'incremento alla voce "Godimento beni terzi" relativo al noleggio della tecnologia Ris_Pacs per il quale è terminata la fase di collaudo (si precisa che nel 2012 si era registrato un forte decremento di spesa legato al cessato acquisto di pellicole radiografiche).

Sul Dipartimento di Emergenza Urgenza, nello specifico della UO Anestesia e Rianimazione di Rimini, si evidenzia l'incremento dei costi sia nel Mastro del Personale che nell'acquisto di Beni e Servizi Sanitari, per la messa a regime durante l'anno a seguito dell'apertura della nuova Rianimazione presso l'edificio nuovo DEA di Rimini avvenuta alla fine del 2012..

Si segnala infine l'incremento dell'attività oculistica a partire dal mese di Aprile con l'assunzione del nuovo Direttore (implemento attività di cataratta per far fronte alle lunghe liste operatorie, più attività di trapianto, unico centro in Romagna).

A completamento di informazione si allegano le tabelle di dettaglio rispettivamente delle UUOO Territoriali e delle UUOO Ospedaliere sui rispettivi Dipartimenti:

		TOTALE COSTI			
		anno 2012	anno 2013	scostamento%	scostamento in euro
TOTALE	AREA OSPEDALIERA	256.150.511,28	260.985.284,71	1,89%	4.834.773,43
DIPHCC	OSPEDALI COSTI COMUNI	35.021.881,97	36.598.250,50	4,50%	1.576.368,53
UOCCRC	RC PRESIDIO COSTI COMUNI	8.673.625,95	9.124.669,04	5,20%	451.043,09
UOCCRN	RN PRESIDIO COSTI COMUNI	26.348.256,02	27.473.581,46	4,27%	1.125.325,44
DIPHCD	DIPARTIM. MALATTIE CARDIOVASCOLARI	24.803.008,82	24.731.452,81	-0,29%	71.556,01
UOMERC	RC UO MEDICINA GENERALE E ANGIOLOGIA	3.975.948,39	4.007.926,92	0,80%	31.978,53
UOGERN	RN UO GERIATRIA	3.101.992,87	3.317.430,74	6,95%	215.437,87
UOCVRN	RN UO CHIRURGIA VASCOLARE	2.061.625,03	2.040.264,51	-1,04%	21.360,52
UOCARN	RN UO CARDIOLOGIA I	10.431.401,51	9.982.461,66	-4,30%	448.939,85
RNONME	NF UO MEDICINA INT.E LUNGODEG.NOVAFELTRIA	2.213.981,79	2.326.757,49	5,09%	112.775,70
UOCARC	RC UO CARDIOLOGIA II	3.018.059,23	3.056.611,49	1,28%	38.552,26
DIPHCH	DIPARTIM. CHIRURGICO	27.086.404,50	27.345.594,86	0,96%	259.190,36
UOC1RN	RN UO CHIRURGIA GEN. E D'URGENZA	4.385.542,12	4.431.682,35	1,05%	46.140,23
UOCHRN	RN UO CHIRURGIA (SN)	3.048.938,89	3.101.768,10	1,73%	52.829,21
UODERC	RC UO DERMATOLOGIA	1.691.732,75	1.535.253,21	-9,25%	156.479,54
UOOCCT	CT UO OCULISTICA	189.959,03	197.281,45	3,85%	7.322,42
UOOCRC	RC UO OCULISTICA	3.345.313,99	3.571.940,65	6,77%	226.626,66
UOORRN	RN UO ORL	2.614.008,37	2.807.415,11	7,40%	193.406,74
UOURRN	RN UO UROLOGIA	2.896.415,11	2.887.183,12	-0,32%	9.231,99
RNONCH	NF CHIRURGIA GEN. NOVAFELTRIA	1.709.855,58	1.702.847,97	-0,41%	7.007,61
UOOPRN	RN COMPARTI OPERATORI	2.992.204,65	3.066.056,81	2,47%	73.852,16
UOOPCT	CT COMPARTI OPERATORI	1.813.500,47	1.806.845,51	-0,37%	6.654,96
UOOPRC	RC COMPARTI OPERATORI	2.398.933,54	2.237.320,58	-6,74%	161.612,96
DIPHEU	DIPARTIM. EMERGENZA / URGENZA	46.074.781,21	46.822.571,26	1,62%	747.790,05
RNONMA	NF CHIRURGIA DELLA MANO	46.090,53	63.793,83	38,41%	17.703,30
UOPSRN	RN UO PRONTO SOCCORSO E MED.D'URG.	8.160.422,44	8.279.977,37	1,47%	119.554,93
UOPSRC	RC UO PRONTO SOCCORSO E MED.D'URG.	4.768.430,36	4.816.857,14	1,02%	48.426,78
UOPSCT	PUNTO DI PRIMO INTERVENTO CATTOLICA	806.609,28	772.023,94	-4,29%	34.585,34
UOPIRN	PUNTO DI PRIMO INTERVENTO SANTARCANGELO	1.017.394,86	976.143,93	-4,05%	41.250,93
RNONPS	PUNTO DI PRIMO INTERVENTO NOVAFELTRIA	1.219.631,35	1.157.315,27	-5,11%	62.316,08
UOANRN	RN UO ANESTESIA RIANIMAZIONE	7.408.591,00	7.907.645,72	6,74%	499.054,72
UOANRC	RC UO ANESTESIA RIANIMAZIONE	4.464.086,14	4.628.130,99	3,67%	164.044,85
UOOTRN	RN UO ORTOPIEDIA E TRAUMATOLOGIA	6.799.247,40	6.684.984,91	-1,68%	114.262,49
UOOTRC	RC UO ORTOPIEDIA E TRAUMATOLOGIA	4.775.504,66	4.767.493,21	-0,17%	8.011,45
UOSPTC	CT UO CHIRURGIA DELLA SPALLA	4.485.951,30	4.441.497,91	-0,99%	44.453,39
UORFRN	RN UO MEDICINA RIABILITATIVA	2.122.821,89	2.097.734,02	-1,18%	25.087,87
DIPHI1	DIPARTIM. INTERNISTICO I	23.248.797,98	23.432.765,61	0,79%	183.967,63
UOPRRN	RN UO POST-ACUZIE	1.047.971,73	1.093.190,03	4,31%	45.218,30
UOPNRC	RC UO PNEUMOLOGIA	1.577.918,82	1.703.849,86	7,98%	125.931,04
UONERN	RN UO NEUROLOGIA	2.537.236,96	2.640.230,26	4,06%	102.993,30
UOMIRN	RN UO MALATTIE INFETTIVE	9.386.895,38	9.244.968,66	-1,51%	141.926,72
UOMERN	RN UO MEDICINA INTERNA I E REUMATOLOGIA	4.442.745,12	4.668.189,94	5,07%	225.444,82
UOCHRC	RC UO CHIRURGIA GENERALE E TORACICA	4.256.029,97	4.082.336,86	-4,08%	173.693,11
DIPHI2	DIPARTIM. INTERNISTICO 2	22.406.302,50	23.166.162,60	3,39%	759.860,10
UOM2RN	RN UO MEDICINA GENERALE II	4.391.225,20	4.617.304,24	5,15%	226.079,04
UOM3RN	RN UO MEDICINA GENERALE III (SN)	2.928.068,96	2.831.401,53	-3,30%	96.667,43
UOMECT	CT UO MEDICINA GENERALE IV	2.401.806,06	2.411.950,95	0,42%	10.144,89
UOEDRN	RN UO GASTROENTEROL. ED ENDOSCOP. DIGEST	2.974.318,50	3.293.669,15	10,74%	319.350,65
UONDRN	RN UO NEFROLOGIA E DIALISI	8.751.635,02	9.080.382,23	3,76%	328.747,21
UOPARN	SN UO POST ACUTI	957.242,35	931.454,50	-2,69%	25.787,85
UOPACT	CT POST ACUTI	2.006,41	-	-100,00%	2.006,41
DIPHI3	DIPARTIM. MATERNO INFANTILE	18.345.395,76	18.898.331,67	3,01%	552.935,91
UOGORN	RN UO GINECOLOGIA OSTETRICA	8.026.125,98	8.221.826,88	2,44%	195.700,90
UOFRRC	CT UO FISIOPAT.RIPRODUZIONE	1.758.853,80	1.842.598,87	4,76%	83.745,07
UOCPRN	RN UO CHIRURGIA PEDIATRICA	940.075,93	1.128.041,13	19,99%	187.965,20
UOINRN	RN UO TERAPIA INTENSIVA NEONATALE	3.641.726,17	3.843.960,42	5,55%	202.234,25
UOIPRN	RN UO PEDIATRIA	3.978.613,88	3.861.904,37	-2,93%	116.709,51
DIPHOE	DIPARTIM. ONCOLOGIA ED EMATOLOGIA	17.572.740,70	16.255.542,81	-7,50%	1.317.197,89
UOONCT	CT UO ONCOLOGIA	2.767.857,17	2.369.572,95	-14,39%	398.284,22
UOONRN	RN UO ONCOLOGIA	6.892.987,23	6.364.612,46	-7,67%	528.374,77
RNONON	NF ONCOLOGIA NOVAFELTRIA	481.981,58	460.462,43	-4,46%	21.519,15
UOEMRN	RN UO EMATOLOGIA	3.307.447,90	3.512.107,36	6,19%	204.659,46
UORTRN	RN UO RADIOTERAPIA	2.115.383,60	1.424.522,63	-32,66%	690.860,97
UOTARN	RN UO TERAPIA ANTALGICA E CURE PALLIATIVE	2.007.083,22	2.124.264,98	5,84%	117.181,76
DIPHFX	DIPARTIM. PATOL.CLINICA E RADIODIAGN.MED.DIAGN.IN	41.852.731,71	43.734.612,59	4,50%	1.881.880,88
UOLBRN	RN UO LABORATORIO ANALISI CHIMICO CLINICHE	12.678.005,66	12.580.127,53	-0,77%	97.878,13
UOSERN	SERVIZIO DI DIAGN.SENOLOGICA E PREVENZIONE	1.329.965,43	2.333.743,61	75,47%	1.003.778,18
UOCTRN	RN UO IMMUNOEM. E MEDICINA TRASFUSIONALE	9.393.410,95	9.672.953,94	2,98%	279.542,99
UOAI RN	RN UO ANATOMIA IST.PATOLOGICA	2.723.699,38	2.731.771,00	0,30%	8.071,62
UONXRN	RN UO NEURORADIOLOGIA	244.304,14	448.230,79	83,47%	203.926,65
UORXRN	RN UO RADIOLOGIA MEDICA (RIMINI)	10.058.484,28	10.016.327,70	-0,42%	42.156,58
UOX2RN	RN UO RADIOLOGIA MEDICA (RICCIONE)	4.303.445,86	4.584.700,63	6,54%	281.254,77

Ente/Collegio: AZIENDA UNITA' SANITARIA LOCALE DI RIMINI

Regione: Emilia-romagna

Sede: Via Corlano, 38

Verbale n. 9 del COLLEGIO SINDACALE del 28/04/2014

In data 28/04/2014 alle ore 11:00 si è riunito presso la sede della Azienda il Collegio sindacale regolarmente convocato.

Risultano essere presenti/assenti i Sigg.:

Presidente in rappresentanza della Regione

ROBERTO BERARDI

Presente

Componente in rappresentanza della Conferenza dei Sindaci

LORENZO NARDELLA

Presente

Componente in rappresentanza del Ministero dell'Economia e delle Finanze

CARLO MESSINA

Presente

Partecipa alla riunione la Sig.ra Monica Buldrini dell'U.O. "Segreteria Generale".

Gli argomenti all'ordine del giorno risultano essere i seguenti:

- 1) Verifica dei chiarimenti ricevuti dai responsabili delle U.O. competenti dell'Azienda in merito alle richieste fatte dal Collegio nei precedenti verbali;
- 2) Redazione della relazione al bilancio consuntivo chiuso al 31.12.2013.

ESAME DELIBERAZIONI SOTTOPOSTE A CONTROLLO**ESAME DETERMINAZIONI SOTTOPOSTE A CONTROLLO****RISCONTRI ALLE RICHIESTE DI CHIARIMENTO FORMULATE NEI PRECEDENTI VERBALI**

N° verbale: 8 Data verbale: 07/04/2014 N° atto: 144 Data atto: 05/03/2014

Oggetto: proroga per assegnazione di borsa di studio per farmacista

Categoria:

Tipologia:

Osservazioni: Il Collegio Sindacale chiede spiegazioni in merito alla effettiva necessità di una durata così lunga della borsa di studio, trattandosi della seconda proroga.

I chiarimenti sono da ritenersi esaustivi? Si

N° verbale: 8 Data verbale: 07/04/2014 N° atto: 239 Data atto: 26/03/2014

Oggetto: proroga contratti a tempo determinato

Categoria:

Tipologia:

Osservazioni: Il Collegio Sindacale chiede di conoscere la decorrenza iniziale dei contratti ed il numero delle proroghe concesse.

I chiarimenti sono da ritenersi esaustivi? Si

N° verbale: 8 Data verbale: 07/04/2014 N° atto: 190 Data atto: 31/03/2014

Oggetto: monetizzazione ferie non godute

Categoria:

Tipologia:

Osservazioni: Il Collegio Sindacale, alla luce della nuova normativa che vieta la monetizzazione salvo casi specifici, chiede ulteriori spiegazioni anche alla luce dell'impatto contabile sugli stanziamenti al fondo.

I chiarimenti sono da ritenersi esaustivi? SI

N° verbale: 8 Data verbale: 07/04/2014 N° atto: 339 Data atto: 01/04/2014

Oggetto: ricorso per decreto Ingiuntivo

Categoria:

Tipologia:

Osservazioni: Il collegio Sindacale, constatata la presenza di diverse delibere con lo stesso argomento ovvero: costituzione in giudizio per richiesta decreto ingiuntivo a seguito di mancati pagamenti del costo di interventi chirurgici, chiede di sapere se l'Azienda intende mettere in atto iniziative per evitare tali problemi.

I chiarimenti sono da ritenersi esaustivi? SI

N° verbale: 8 Data verbale: 07/04/2014 N° atto: 358 Data atto: 01/04/2014

Oggetto: proroga contratti a tempo determinato

Categoria:

Tipologia:

Osservazioni: Il Collegio Sindacale chiede di conoscere la decorrenza iniziale dei contratti ed il numero delle proroghe concesse.

I chiarimenti sono da ritenersi esaustivi? SI

Ulteriori attività del collegio

Infine il collegio procede a:

- redigere la propria relazione al bilancio consuntivo chiuso al 31.12.2013, che viene riportata in allegato al presente verbale.

Il collegio Sindacale precisa che il bilancio consuntivo 2013, con i relativi allegati, è stato inviato dall'Azienda tramite nota protocollata al n. AOORN/0031755 del 31/03/2014, a firma del Direttore Amministrativo dott.ssa Paola Lombardini, indirizzata al Collegio stesso ed al D.G. dell'Azienda Unica della Romagna, dott. Andrea Des Dorides. Allo stato attuale il Collegio non dispone del numero e della data della Delibera del Direttore Generale per l'adozione del bilancio consuntivo 2013 dell'Azienda Unica.

La seduta viene tolta alle ore 17:00 previa redazione, lettura e sottoscrizione del presente verbale.

Riguardo a quanto sopra, si osserva che:

Il presente verbale viene completato e reso definitivo in data 29/04/2014 specificando che tutti i documenti che compongono il bilancio, sono stati oggetto di delibera del Direttore Generale in data 29 aprile 2014 al numero 433.

BILANCIO D'ESERCIZIO

Relazione del Collegio Sindacale al bilancio chiuso al 31/12/2013

In data 28/04/2014 si é riunito presso la sede della AZIENDA UNITA' SANITARIA LOCALE DI RIMINI

Il Collegio Sindacale, regolarmente convocato, per procedere all'esame del Bilancio dell'esercizio per l'anno 2013.

Risultano essere presenti/assenti i Sigg.:

- dott. Roberto Berardi, presente;
- dott. Carlo Messina, presente;
- dott. Lorenzo Nardella, presente.

Il bilancio dell'esercizio chiuso al 31/12/2013 di cui alla delibera di adozione del Direttore Generale n.

del _____, è stato trasmesso al Collegio Sindacale per le debite valutazioni in data 31/03/2014

con nota prot. n. 7 del 02/04/2014 e, ai sensi dell'art. 26 del D. Lgs. n. 118/2011, è composto da:

- stato patrimoniale
- conto economico
- rendiconto finanziario
- nota integrativa
- relazione del Direttore generale

Il bilancio evidenzia un utile di € 16.309,00 con un incremento rispetto all'esercizio precedente di € 15.915,00, pari al _____ %.

Si riportano di seguito i dati riassuntivi del bilancio al 2013, espressi in Euro, confrontati con quelli dell'esercizio precedente:

Stato Patrimoniale	Bilancio di esercizio (2012)	Bilancio d'esercizio 2013	Differenza
Immobilizzazioni	€ 276.208.470,00	€ 277.047.994,00	€ 839.524,00
Attivo circolante	€ 206.432.990,00	€ 163.144.439,00	€ -43.288.551,00
Ratel e risconti	€ 835.462,00	€ 798.594,00	€ -36.868,00
Totale attivo	€ 483.476.922,00	€ 440.991.027,00	€ -42.485.895,00
Patrimonio netto	€ 104.034.831,00	€ 140.450.307,00	€ 36.415.476,00
Fondi	€ 41.355.568,00	€ 39.368.184,00	€ -1.987.384,00
T.F.R.	€ 4.659.783,00	€ 4.591.816,00	€ -67.967,00
Debiti	€ 333.337.934,00	€ 256.520.070,00	€ -76.817.864,00
Ratel e risconti	€ 88.806,00	€ 60.650,00	€ -28.156,00
Totale passivo	€ 483.476.922,00	€ 440.991.027,00	€ -42.485.895,00
Conti d'ordine	€ 15.791.948,00	€ 15.560.250,00	€ -231.698,00

Conto economico	Bilancio di esercizio (2012)	Bilancio di esercizio 2013	Differenza
Valore della produzione	€ 644.928.453,00	€ 634.133.446,00	€ -10.795.007,00
Costo della produzione	€ 629.216.797,00	€ 623.388.832,00	€ -5.827.965,00
Differenza	€ 15.711.656,00	€ 10.744.614,00	€ -4.967.042,00
Proventi ed oneri finanziari +/-	€ -3.006.285,00	€ -1.369.179,00	€ 1.637.106,00
Rettifiche di valore di attività finanziarie +/-	€ 0,00	€ -225.753,00	€ -225.753,00
Proventi ed oneri straordinari +/-	€ 2.233.011,00	€ 5.570.183,00	€ 3.337.172,00
Risultato prima delle imposte +/-	€ 14.938.382,00	€ 14.719.865,00	€ -218.517,00
Imposte dell'esercizio	€ 14.937.988,00	€ 14.703.556,00	€ -234.432,00
Utile (Perdita) dell'esercizio +/-	€ 394,00	€ 16.309,00	€ 15.915,00

Si evidenziano gli scostamenti tra bilancio di previsione 2013 e relativo bilancio d'esercizio:

Conto economico	Bilancio di previsione (2013)	Bilancio di esercizio 2013	Differenza
Valore della produzione	€ 627.981.704,00	€ 634.133.446,00	€ 6.151.742,00
Costo della produzione	€ 618.232.647,00	€ 623.388.832,00	€ 5.156.185,00
Differenza	€ 9.749.057,00	€ 10.744.614,00	€ 995.557,00
Proventi ed oneri finanziari +/-	€ -2.834.750,00	€ -1.369.179,00	€ 1.465.571,00
Rettifiche di valore di attività finanziarie +/-	€ 0,00	€ -225.753,00	€ -225.753,00
Proventi ed oneri straordinari +/-	€ 2.366.450,00	€ 5.570.183,00	€ 3.203.733,00
Risultato prima delle imposte +/-	€ 9.280.757,00	€ 14.719.865,00	€ 5.439.108,00
Imposte dell'esercizio	€ 14.661.380,00	€ 14.703.556,00	€ 42.176,00
Utile (Perdita) dell'esercizio +/-	€ -5.380.623,00	€ 16.309,00	€ 5.396.932,00

Patrimonio netto	€ 140.450.307,00
Fondo di dotazione	€ 17.504.090,00
Finanziamenti per investimenti	€ 131.671.048,00
Donazioni e lasciti vincolati ad investimenti	€ 3.066.373,00
Contributi per ripiani perdite	€ 1.134.032,00
Riserve di rivalutazione	€ 0,00
Altre riserve	€ 6.307.630,00
Utili (perdite) portati a nuovo	€ -19.249.175,00
Utile (perdita) d'esercizio	€ 16.309,00

L'utile di € 16.309,00

<input checked="" type="checkbox"/> 1)	Si discosta in misura significativa dalla perdita programmata e autorizzata dalla Regione nel bilancio di previsione anno 2013
<input type="checkbox"/> 2)	In misura sostanziale il Patrimonio netto dell'Azienda;

3)

determinate le modalità di copertura della stessa.

In base ai dati esposti il Collegio osserva:

che il risultato economico della Gestione Sanitaria presenta un utile d'esercizio di 16.309 euro in linea con l'obiettivo fissato per l'anno 2013 incrementato degli ammortamenti non sterilizzati dei beni acquistati a tutto il 2009, finanziati dalla Regione con DGR. 2137/2013 per complessivi Euro 5.377 migliaia.

Il Collegio ha operato in tutela dell'interesse pubblico perseguito dall'Azienda e nella diligente attività di sorveglianza della contabilità per singoli settori e per rami di funzioni svolta secondo il criterio cd. "logico-sistematico", oltre che con controlli ispettivi non limitati ad atti isolati.

L'esame del bilancio è stato svolto secondo i principi di comportamento del Collegio sindacale raccomandati dal CNDCEC e, in conformità a tali principi, è stato fatto riferimento alle norme di legge nazionali e regionali, alle circolari emanate dal Ministero dell'Economia e delle Finanze, ed, in particolare, alla circolare n. 80 del 20.12.9, alla circolare n. 27 del 25.6.01, alla circolare vademecum n. 47 del 21.12.01, che disciplinano, tra l'altro, il bilancio d'esercizio delle Aziende del comparto sanitario, interpretate ed integrate dai principi contabili applicabili, nonché ai principi contabili specifici del settore sanitario di cui al titolo II del decreto legislativo 30 giugno 2011, n. 118, recante "Disposizioni in materia di armonizzazione dei sistemi contabili e degli schemi di bilancio delle Regioni, degli enti locali e dei loro organismi, a norma degli articoli 1 e 2 della legge 5 maggio 2009, n. 42" (nel seguito D. Lgs. n. 118/2011).

In riferimento alla struttura e al contenuto del bilancio d'esercizio, esso è predisposto secondo le disposizioni del del D. Lgs. n. 118/2011 esponendo in modo comparato i dati dell'esercizio precedente.

Nella redazione al bilancio d'esercizio non ci sono deroghe alle norme di legge, ai sensi dell'art. 2423 e seguenti del codice civile.

Sono stati rispettati i principi di redazione previsti dall'art. 2423 *bis* del codice civile, fatto salvo quanto previsto dal titolo II del D. Lgs. n. 118/2011, ed in particolare:

- La valutazione delle voci è stata fatta secondo prudenza e nella prospettiva della continuazione dell'attività;
- Sono stati indicati esclusivamente gli utili realizzati alla data di chiusura dell'esercizio;
- Gli oneri ed i proventi sono stati determinati nel rispetto del principio di competenza, indipendentemente dalla data dell'incasso o del pagamento;
- Si è tenuto conto dei rischi e delle perdite di competenza dell'esercizio, anche se conosciuti dopo la chiusura dello stesso;
- Gli elementi eterogenei ricompresi nelle singole voci sono stati valutati separatamente;
- I criteri di valutazione non sono stati modificati rispetto all'esercizio precedente;
- Sono state rispettate le disposizioni relative a singole voci dello stato patrimoniale previste dall'art. 2424 *bis* del codice civile;
- I ricavi e i costi sono stati iscritti nel Conto Economico rispettando il disposto dell'art. 2425 *bis* del codice civile;
- Non sono state effettuate compensazioni di partite;
- La Nota Integrativa, a cui si rimanda per ogni informativa di dettaglio, è stata redatta rispettando il contenuto previsto dal D. Lgs. n. 118/2011.
- La relazione sulla gestione, a cui si rimanda per ogni informativa di dettaglio, è stata redatta rispettando il contenuto previsto dal D. Lgs. n. 118/2011.

Ciò premesso, il Collegio passa all'analisi delle voci più significative del bilancio e all'esame della nota integrativa:

IMMOBILIZZAZIONI

Immateriali

Sono iscritte al costo d'acquisto o di produzione, inclusi gli oneri accessori di diretta imputazione e l'IVA in quanto non detraibile ed esposte al netto degli ammortamenti effettuati nel corso degli esercizi.

Le quote di ammortamento, imputate a conto economico, sono state calcolate secondo le aliquote previste dal titolo II del D. Lgs. n. 118/2011.

In relazione alle spese capitalizzate il Collegio rileva:

come tale voce di bilancio sia composta principalmente da costi capitalizzati per diritti di utilizzazione di opere dell'ingegno (software) per un valore netto contabile al 31.12.2013 pari ad Euro 1.498 migliaia; il residuo è composta da migliorie su beni di terzi ed altri costi pluriennali. Si precisa che l'Azienda non ha sostenuto "costi di impianto e ampliamento" e di "ricerca e sviluppo" tali per cui sia stata necessaria l'autorizzazione del Collegio alla loro iscrizione nell'attivo immobilizzato. Tale precisazione è l'iscrizione dei costi di impianto e di ampliamento, di ricerca e sviluppo è avvenuta con il consenso del

Collegio sindacale.

Materiali

Sono iscritte al costo di acquisto o di produzione, inclusi gli oneri accessori di diretta imputazione e l'IVA in quanto non detraibile ed esposte al netto degli ammortamenti effettuati negli esercizi.

Nel valore di iscrizione in bilancio d'esercizio si è portato a riduzione del costo gli sconti commerciali e gli sconti cassa di ammontare rilevante.

Le quote di ammortamento, imputate a conto economico, sono state calcolate secondo le aliquote previste dal titolo II del D. Lgs. n. 118/2011.

Per le immobilizzazioni acquisite con contributi per investimenti, il Collegio ha verificato l'imputazione a conto economico tra il valore della produzione, delle quote di contributi per un importo pari agli ammortamenti relativi agli investimenti oggetto di agevolazione (cosiddetto metodo della "sterilizzazione").

Finanziarie

Crediti finanziari

Non sono presenti crediti finanziari tra le immobilizzazioni finanziarie.

Altri titoli

Sono iscritti al minor valore tra il prezzo d'acquisto e quanto è possibile realizzare sulla base dell'andamento del mercato.

Le immobilizzazioni finanziarie sono composte dalle partecipazioni non di controllo nelle seguenti società: CUP 2000 SPA e LEPIDA SPA. L'Azienda detiene anche una partecipazione, pari al 10,40%, nell'Istituto Scientifico Romagnolo per lo Studio e Cura dei Tumori (I.R.S.T.) SRL. Per quanto riguarda quest'ultima partecipazione, l'Azienda ha ritenuto di adeguare il valore della partecipazione sulla scorta di quanto deliberato nell'assemblea dei soci per la copertura perdite pregresse tramite utilizzo delle riserve e riduzione del capitale sociale. La diminuzione del valore di carico della partecipazione a seguito della svalutazione, ammonta ad Euro 225.753.

ATTIVO CIRCOLANTE

Rimanenze

Sono iscritte al minor valore tra il costo d'acquisto e di produzione e valore descrivibile dall'andamento del mercato. Per i beni fungibili il costo è calcolato con il metodo della media ponderata.

Crediti

I crediti sono esposti al presumibile valore di realizzazione.

Per quanto riguarda il dettaglio dei crediti suddivisi per anno di formazione, si rinvia ai dettagli riportati nella nota integrativa al paragrafo "7. Crediti".

Per quanto riguarda il fondo svalutazione crediti, esso ammonta ad Euro 11.257 migliaia ed è stato calcolato separatamente per ogni categoria di credito, come evidenziato nella nota integrativa. Il Collegio ritiene che il Fondo svalutazione crediti sia congruo.

Il Collegio evidenzia, inoltre, che nella categoria "Crediti v/altri" è incluso il credito verso la Regione Emilia Romagna a fronte delle risultanze della gestione liquidatoria (cosiddetta "a stralcio") per un importo pari ad Euro 1.337 migliaia. Il Collegio ha verificato tale posizione e, dai controlli effettuati, non sono emerse eccezioni.

Attività finanziarie che non costituiscono immobilizzazioni

L'Azienda ha iscritto tra le attività finanziarie non immobilizzate i titoli obbligazionari emessi dalla Banca di Credito Cooperativo di Gradara, acquisiti tramite lascito testamentario per Euro 499 migliaia, nonché il conto deposito titoli, presso la GME TEE, di Efficienza Energetica (conto n. 1144) per un controvalore medio di mercato pari ad Euro 114 migliaia.

Disponibilità liquide

Risultano dalle certificazioni di tesoreria, di cassa e di conto corrente postale.

SI - E' stato effettuato nel corso dell'anno con frequenza almeno quindicinale il riversamento presso il cassiere delle giacenze sul c/c postali.

Ratei e risconti attivi

Riguardano proventi di competenza dell'esercizio, esigibili in esercizi successivi e costi sostenuti entro la chiusura dell'esercizio, di competenza di esercizi successivi.

I risconti attivi si riferiscono alla quota di competenza dell'esercizio successivo dei costi per polizze assicurative e fitti passivi.

Fondi per rischi e oneri

La Regione ha verificato lo stato di adeguatezza.

Il collegio attesta l'avvenuto rispetto delle condizioni per procedere all'iscrizione dei fondi rischi ed oneri ed al relativo utilizzo.

Secondo quanto previsto dall'Art. 29 lett. g) del DLgs 118/2011 e nelle more della definizione dei criteri nazionali di riferimento per la valutazione dello stato dei rischi il "fondo per ferie maturate e non godute" risulta pari ad Euro 1.274 migliaia al 31.12.2013, non sono stati effettuati accantonamenti nell'anno poichè la consistenza del fondo risulta essere congrua rispetto ai criteri individuati dalla Regione Emilia Romagna.

Il Collegio riporta le seguenti considerazioni.

Il criterio di valutazione delle poste di debito relative alle ferie non godute dal personale dipendente, dall'esercizio 2005, si è modificato a seguito delle disposizioni impartite dalla Giunta Regionale, con deliberazione n. 559 del 19/04/2006. Tale deliberazione disponeva, tra l'altro, che:

- le Aziende sanitarie dovessero procedere ad una ridefinizione dei debiti per ferie maturate e non godute dal personale dipendente, quantificando detta posta debitoria sulla base della media degli effettivi esborsi monetari verificatisi nell'arco dell'ultimo triennio;

- l'importo così determinato venisse contabilizzato a "Fondo rischi".

Gli esborsi monetari dell'ultimo triennio risultano pari ad un importo medio annuo di Euro 149.940, per cui il Collegio Sindacale ha ritenuto congruo il fondo al 31.12.2013.

Il Collegio evidenzia che, se tale onere fosse stato espresso valorizzando l'ammontare complessivo delle giornate di ferie maturate e non godute alla data del 31 dicembre 2013, pari a complessivi 60.964 giorni residui (al 31 dicembre 2012 risultavano 59.819), si sarebbe ottenuto un ammontare pari ad Euro 8.679.906 inclusi oneri previdenziali e sociali (al 31 dicembre 2012 pari ad Euro 8.413.310) e tale importo si sarebbe dovuto classificare tra i "debiti verso dipendenti".

Con riferimento al "Fondo per interessi moratori", pari ad Euro 300 migliaia al 31.12.2013, il Collegio Sindacale pone l'attenzione sul fatto che l'accantonamento al fondo viene stimato sulla base di debiti scaduti in essere al 31/12/2013 considerando il ritardo medio dei debiti al tasso dell'8,5% (rif. DLgs 192/2012). L'importo così determinato è stato nettizzato degli interessi di mora già addebitati dai creditori e registrati in contabilità.

Trattamento di fine rapporto

Fondo premi di operosità medici SUMAI:

Rappresenta l'effettivo debito maturato verso i medici interessati in conformità alle norme e disposizioni contenute nella Convenzione Unica Nazionale che regolano la determinazione del premio di operosità dei medici SUMAI.

TFR personale dipendente:

Non rappresenta l'effettivo debito maturato verso i dipendenti per i quali è previsto in conformità di legge e dei contratti di lavoro vigenti.

Debiti

I debiti sono esposti al loro valore nominale.

Per il dettaglio dell'analisi dei debiti per anno di formazione si rinvia alla Nota Integrativa, paragrafo "14. Debiti".

I debiti iscritti in bilancio ammontano ad Euro 256.520 migliaia e comprendono principalmente: debiti verso fornitori per Euro 129.949 migliaia, debiti per mutui per Euro 52.656 migliaia e debiti verso Aziende Sanitarie Regionali per altre prestazioni per Euro 15.533 migliaia. Il residuo è composto da debiti verso altre amministrazioni pubbliche, debiti tributari e previdenziali e debiti verso altri soggetti.

Per quanto riguarda i debiti per mobilità passiva regionale ed extra-regionale, gli importi sono esposti al lordo dei relativi crediti per mobilità attiva regionale ed extra regionale, pari rispettivamente ad Euro 7.396 migliaia e ad Euro 358 migliaia.

Il Collegio Sindacale rileva come a dicembre 2013 i tempi di pagamento sono stati di circa 90 giorni con un ritardo medio di 30 giorni rispetto alla scadenza contrattuale. Tale risultato è stato raggiunto anche grazie alla rimessa straordinaria da RER, ai sensi del D.L. 35/2013, ricevuta in due tranches per un ammontare complessivo di Euro 33.713 migliaia.

Rateli e risconti passivi

Riguardano costi di competenza dell'esercizio, esigibili in esercizi successivi e proventi percepiti entro la chiusura dell'esercizio, di competenza di esercizi successivi.

I risconti passivi iscritti in bilancio sono relativi alla quota di fitti attivi competenza degli esercizi successivi.

Conti d'ordine SI

In calce allo stato patrimoniale risultano gli impegni, le garanzie prestate, le merci presso terzi nonché gli altri conti d'ordine.

Canoni leasing ancora da pagare	€ 0,00
Depositi cauzionali	€ 15.299.865,00
Beni in comodato	€ 0,00
Altri conti d'ordine	€ 260.385,00
TOTALE	€ 15.560.250,00

I depositi cauzionali si riferiscono alle polizze fidejussorie ricevute dai fornitori aggiudicatari di contratti per le forniture di beni e servizi.

si precisa che non sono presenti conti d'ordine relativi a garanzie prestate e merci presso terzi, la frase riportata sopra non è modificabile in quanto il programma PISA, che il Collegio deve utilizzare per redigere la presente relazione, non lo consente.

VALORE DELLA PRODUZIONE

I contributi in conto esercizio risultano pari ad Euro 527.830 migliaia.

COSTI DELLA PRODUZIONE

Costo del personale

Personale ruolo sanitario	€ 157.874.807,00
Dirigenza	€ 71.105.814,00
Comparto	€ 86.768.993,00
Personale ruolo professionale	€ 765.066,00
Dirigenza	€ 765.066,00
Comparto	€ 0,00
Personale ruolo tecnico	€ 24.405.527,00
Dirigenza	€ 555.617,00
Comparto	€ 23.849.910,00
Personale ruolo amministrativo	€ 14.798.032,00
Dirigenza	€ 1.070.368,00
Comparto	€ 13.727.664,00
Totale generale	€ 197.843.432,00

- Evidenziare eventuali problematiche come ad esempio l'incidenza degli accantonamenti per ferie non godute e l'individuazione dei correttivi per la riduzione del fenomeno:

Per la determinazione di tale Fondo si è adottato principalmente il criterio della media degli esborsi monetari dell'ultimo triennio, dando priorità alle indicazioni regionali (nota regionale prot.14831 del 13/04/2006) rispetto alle indicazioni del D.Lgs 118/2011. Vedasi in tal senso quanto riportato nei paragrafi precedenti.

- Variazione quantitativa del personale in servizio, indicando le eventuali modifiche della pianta organica a seguito anche di procedure concorsuali interne stabilite da contratto:

Il Collegio Sindacale evidenzia come al 31.12.2013 siano presenti in servizio 15 unità in meno (di cui 56 in più come ruolo sanitario, 4 in più come ruolo tecnico e 75 in meno come ruolo amministrativo) rispetto al 31.12.2012.

Le selezioni interne per le progressioni verticali non si sono esplesate dopo il DLgs 150/2009.

- Rappresentare a seguito di carenza di personale il costo che si è dovuto sostenere per ricorrere a consulenze o esternalizzazione del servizio:

Il Collegio Sindacale da evidenza che il costo per consulenze da privati rilevato in bilancio a seguito della carenza di personale interno è pari ad Euro 923.326 per le consulenze sanitarie e pari ad Euro 122.409 per le consulenze non sanitarie. L'Azienda ha ritenuto necessario ricorrere all'acquisizione di consulenze esterne a seguito della mancanza interna di dette professionalità specifiche.

- Ingiustificata monetizzazione di ferie non godute per inerzia dell'Amministrazione:

-

- Ritardato versamento di contributi assistenziali e previdenziali:

-

- Corresponsione di ore di straordinario in eccedenza ai limiti di legge o di contratto:

-

- Avvenuto inserimento degli oneri contrattuali relativi al rinnovo del contratto della dirigenza e del comparto:

-

- Altre problematiche:

-

Mobilità passiva

Importo	€ 20.137.206,00
---------	-----------------

Farmaceutica

Il costo per la farmaceutica, pari ad € 34.786.038,96 che risulta essere in linea con il dato regionale nonché nazionale, mostra un decremento rispetto all'esercizio precedente. Non sono state istituite misure di contenimento della spesa, quali l'istituzione ticket regionale

E' stata realizzata in maniera sistematica e non casuale una attività di controllo tesa ad accertare il rispetto della normativa in materia di prescrizione e distribuzione dei farmaci.

Convenzioni esterne

Importo	€ 72.148.687,00
---------	-----------------

L'ammontare del costo per convenzioni esterne è composto principalmente da:

- convenzioni per acquisti di servizi sanitari per farmaceutica pari ad Euro 34.786 migliaia,
- convenzioni per acquisti di servizi sanitari per medicina di base pari ad Euro 37.362 migliaia.

Confrontando i valori 2013 con quelli dell'esercizio precedente, emerge come l'Azienda abbia ottenuto un risparmio complessivo di circa Euro 1.190 migliaia dovuto quasi totalmente alla voce di spesa per i servizi in convenzione legati alla farmaceutica (risparmio di circa il 3%).

Il Collegio evidenzia come tale risultato sia stato ottenuto principalmente grazie al potenziamento della distribuzione diretta dei farmaci, alla scadenza dei brevetti ed alla diminuzione dei prezzi dei farmaci generici.

Altri costi per acquisti di beni e servizi

Importo	€ 33.663.987,00
---------	-----------------

Ammortamento immobilizzazioni

Importo (A+B)	€ -16.812.691,00
Immateriali (A)	€ -854.341,00
Materiali (B)	€ -15.958.350,00

Eventuali annotazioni

Gli ammortamenti sono stati calcolati seguendo le disposizioni del DLgs 118/2011.

Proventi e oneri finanziari

Proventi	€ 9.167,00
Oneri	€ 1.378.346,00
TOTALE	€ -1.369.179,00

Eventuali annotazioni

La variazione degli oneri finanziari rispetto al 31.12.2012, pari ad Euro 1.652 migliaia, è dovuta principalmente a due fattori: la diminuzione dei tassi d'interesse sui mutui in essere e la riduzione degli addebiti per interessi di mora a seguito della drastica riduzione nei ritardi sui pagamenti dei fornitori.

Dalle verifiche a campione effettuate, non sono emerse eccezioni da rilevare.

Rettifiche di valore di attività finanziarie

Rivalutazioni	€ 0,00
Svalutazioni	€ 225.753,00
TOTALE	€ -225.753,00

Eventuali annotazioni

La svalutazione pari ad Euro 225.753 è interamente dovuta all'adeguamento del valore della partecipazione che l'Azienda detiene nell'IRST a seguito della riduzione del capitale sociale e riserve per perdite. Si veda in tal senso, quanto indicato nei paragrafi precedenti.

Proventi e oneri straordinari

Proventi	€ 7.308.013,00
Oneri	€ 1.737.830,00
TOTALE	€ 5.570.183,00

Eventuali annotazioni

Il Collegio Sindacale, in aggiunta a quanto contenuto nella Nota Integrativa, specifica come il saldo dei proventi straordinari contenga Euro 2.678 migliaia di "Insussistenze attive" originate principalmente da: rettifiche di stima di fatture da ricevere iscritte negli anni precedenti, storno di fatture inerenti al "Progetto Sole", rettifica del debito per TARSU relativamente agli esercizi 2008-2012, transazioni con i fornitori e definizione dei contenziosi in essere.

Imposte sul reddito

Le imposte sul reddito iscritte in bilancio sono contabilizzate per competenza e sono relative a:

IRES, per un imponibile pari ad Euro 1.769.973,93

Il debito di imposta è esposto, al netto degli acconti versati e delle ritenute subite, nella voce debiti tributari.

I.R.A.P.	€ 2.160.956,25
I.R.E.S.	€ 94.976,79

Principio di competenza

Il Collegio, sulla base di un controllo a campione delle fatture e dei documenti di spesa, ha effettuato la verifica della corretta applicazione del principio di competenza con particolare attenzione a quei documenti pervenuti in Azienda in momenti successivi al 31 dicembre, ma riferiti a costi del periodo in oggetto.

Il Collegio ha provveduto ad esaminare fatture e documenti di spesa sulla base di campioni estrapolati dai registri contabili dell'Azienda. Le verifiche sono state volte all'accertamento del rispetto del principio di competenza nella rilevazione contabile dell'acquisto del bene o servizio, anche tramite l'utilizzo di altri documenti correlati agli stessi (come contratti, comunicazioni dei servizi, etc.). Successivamente, è stata esaminata la relativa contabilizzazione prelevando in copia la registrazione contabile in partita doppia. Il Collegio non ha riscontrato eccezioni degne di nota.

Attività amministrativo contabile

Il Collegio attesta che nel corso dell'anno sono state regolarmente eseguite le verifiche periodiche disposte dall'art. 2403 del codice civile, durante le quali si è potuto verificare il controllo sulla corretta

tenuta della contabilità, del libro giornale, del libro inventari e dei registri previsti dalla normativa fiscale. Nel corso delle verifiche si è proceduto ad accertare il rispetto degli accordi contrattuali con l'Istituto tesoriere, al controllo dei valori di cassa economica, al controllo delle riscossioni tramite i servizi CUP, al controllo sulle altre gestioni di fondi ed degli altri valori posseduti dall'Azienda, come anche si è potuto verificare il

corretto e tempestivo adempimento dei versamenti delle ritenute e delle altre

somme dovute all'Erario, dei contributi dovuti ad Enti previdenziali e la corretta/avvenuta

presentazione di tutte le dichiarazioni fiscali.

Il Collegio ha riscontrato che nel corso dell'anno si è provveduto, alle scadenze stabilite, alla trasmissione dei modelli (C.E./S.P./C.P./L.A.)

Sulla base dei controlli svolti è

sempre emersa una sostanziale corrispondenza tra le risultanze fisiche e la situazione contabile, né sono state riscontrate violazioni degli adempimenti civilistici, fiscali, previdenziali e delle norme regionali e nazionali in genere. Il Collegio, sia nel corso dell'anno, in riferimento all'attività amministrativo contabile dell'Azienda, sia sul bilancio, inteso come espressione finale in termini di risultanze contabili dell'attività espletata, ha effettuato i controlli necessari per addivenire ad un giudizio finale.

Nel corso delle verifiche periodiche effettuate dal Collegio sono state formulate osservazioni i cui contenuti più significativi vengono qui di seguito riportati:

Categoria	Tipologia
Oss:	

Contenzioso legale

Contenzioso concernente al personale	
Contenzioso nei confronti delle strutture private accreditate	
Accreditate	
Altro contenzioso	

I cui riflessi sulla situazione patrimoniale e finanziaria e sul risultato economico possono

essere ragionevolmente stimati alla data odierna e in merito si rileva:

- che il Collegio Sindacale ha provveduto ad analizzare il contenzioso in essere sulla base delle informazioni fornite dall'U.O. Legale dell'Azienda, al fine di verificare la congruità dei Fondi rischi iscritti in bilancio. Dal lavoro svolto si può ragionevolmente ritenere che i Fondi per rischi legali risultano adeguati al fine di coprire i rischi derivanti dalle passività potenziali. Gli accantonamenti relativi al fondo rischi legali per l'anno 2013 risultano così suddivisi:

- accantonamento per cause civili pari ad Euro 806 migliaia;
- accantonamento per spese legali, pari ad Euro 419 migliaia.

Il Collegio

- Informa di aver ricevuto eventuali denunce (*Indicandole*) e di aver svolto in merito le opportune indagini, rilevando quanto segue:
nessuna denuncia ricevuta
- Informa che nel corso dell'anno l'Azienda non è stata oggetto di verifica amministrativo-contabile a cura di un dirigente dei Servizi Ispettivi di Finanza Pubblica.
- Visti i risultati delle verifiche eseguite e tenuto conto delle considerazioni e raccomandazioni esposte, attesta la corrispondenza del bilancio d'esercizio alle risultanze contabili e la conformità dei criteri di valutazione del Patrimonio a quelli previsti dal codice civile e dalle altre disposizioni di legge, fatto salvo quanto diversamente disposto dal D. Lgs. n. 118/2011.

Il Collegio ritiene di esprimere un parere favorevole al documento contabile esaminato.


Osservazioni

ELENCO FILE ALLEGATI AL DOCUMENTO


Nessun file allegato al documento.

FIRME DEI PRESENTI


ROBERTO BERARDI



LORENZO NARDELLA



CARLO MESSINA



CONFERENZA TERRITORIALE SOCIALE E SANITARIA DELLA ROMAGNA

Il Presidente

P.g.n. 41078/46

Cesena, 15 maggio 2014

Regione Emilia Romagna
Alla Responsabile del Servizio
Programmazione Economico-Finanziaria
Dott.ssa Virginia Mosconi
segrecf@postacert.regione.emilia-romagna.it

e, p. c.
Azienda USL della Romagna
Direttore generale dott. Andrea Des Dorides
SUA MAIL

Oggetto: Controllo regionale previsto dalla L. 412/1991 sui Bilanci d'Esercizio 2013 delle Aziende Sanitarie.

Con lettera prot. n. PG/2014/121979 del 15/4/2014, stesso oggetto, la Responsabile del Servizio Programmazione Economico-Finanziaria della Regione, Dott.ssa Virginia Mosconi, ha chiesto, fra gli altri adempimenti, di trasmettere il parere della Conferenza Territoriale Sociale e Sanitaria sui Bilanci d'Esercizio 2013, approvati dalle rispettive Aziende.

I Bilanci d'Esercizio delle ex Azienda Usl di Ravenna, Rimini, Forlì e Cesena, sono stati presentati dalla Direzione Generale dell'Azienda Usl della Romagna il 28 aprile 2014, nell'Ufficio di Presidenza della CTSS, il quale ha espresso il proprio parere favorevole, decidendo altresì di rinviare il parere della CTSS ad un momento successivo alla tornata elettorale.

La decisione di posticipare l'acquisizione del parere della CTSS, è dovuta al fatto che, stante gli adempimenti istituzionali riconducibili alla nascita della nuova Azienda Sanitaria, non era possibile convocare gli amministratori entro la data del 15 maggio.

Si rimane a disposizione per ogni altro adempimento

Distinti saluti.

Il Presidente
Paolo Lucchi

